

Gemeinde Thüringen

Rechnungsabschluss 2024

Gesamtübersicht Finanzen

(Managementübersicht, EHH, FHH, Zsf. RA)

Rechnungsabschluss 2024

Gemeinde Thüringen

Ergebnis und Finanzierung

1)	ERGEBNISRECHNUNG					
2)		RA 2024	VA 2024	+/- in EUR	+/- in %	RA 2023
3)	Summe Erträge	9.035.409,33	8.645.000,00	390.409,33	4,52	8.275.554,00
4)	Summe Aufwendungen	9.609.922,54	9.245.200,00	364.722,54	3,94	8.169.358,15
5)	Nettoergebnis	-574.513,21	-600.200,00	25.686,79	-4,28	106.195,85
6)	Summe Haushaltsrücklagen	0,00	0,00	0,00	0,00	0,00
7)	Nettoergebnis nach Haushaltsrücklagen	-574.513,21	-600.200,00	25.686,79	-4,28	106.195,85
8)	Aufwandsdeckungsgrad (%)	94,02	93,51	0,51	0,55	101,30
9)	FINANZIERUNGSRECHNUNG					
10)	Operative Gebarung	RA 2024	VA 2024	+/- in EUR	+/- in %	RA 2023
11)	Summe Einzahlungen	8.950.663,98	8.462.100,00	488.563,98	5,77	7.738.895,57
12)	Summe Auszahlungen	8.906.777,36	8.404.800,00	501.977,36	5,97	7.386.529,26
13)	Saldo 1 operative Gebarung	43.886,62	57.300,00	-13.413,38	-23,41	352.366,31
14)	Investive Gebarung	RA 2024	VA 2024	+/- in EUR	+/- in %	RA 2023
15)	Summe Einzahlungen	4.661.348,41	2.941.300,00	1.720.048,41	58,48	461.918,78
16)	Summe Auszahlungen	9.131.842,02	7.982.800,00	1.149.042,02	14,39	946.425,39
17)	Saldo 2 investive Gebarung	-4.470.493,61	-5.041.500,00	571.006,39	-11,33	-484.506,61
18)	Investitionsintensität (% der Erträge)	101,07	92,34	8,73	9,45	11,44
19)	Saldo 3 Finanzierungsbedarf (Saldo 1 + Saldo 2)	-4.426.606,99	-4.984.200,00	557.593,01	-11,19	-132.140,30
20)	Finanzierungstätigkeit	RA 2024	VA 2024	+/- in EUR	+/- in %	RA 2023
21)	Einzahlungen (Darlehensaufnahmen u.ä.)	5.610.300,00	5.400.000,00	210.300,00	3,89	0,00
22)	Auszahlungen (Tilgungen u.ä.)	341.715,54	366.400,00	-24.684,46	-6,74	335.414,16
23)	Saldo 4 Finanzierungstätigkeit	5.268.584,46	5.033.600,00	234.984,46	4,67	-335.414,16
24)	Saldo 5 Geldfluss aus der voranschlagswirksamen Gebarung (Saldo	841.977,47	49.400,00	792.577,47	1.604,41	-467.554,46
25)	Saldo 6 Geldfluss aus der nicht voranschlagswirksamen Gebarung	-196.844,61				-288.507,14
26)	Saldo 7 Veränderung an Liquiden Mitteln (Saldo 5 + Saldo 6)	645.132,86				-756.061,60
27)	Gesamtsumme Einzahlungen Finanzierungshaushalt	19.222.312,39	16.803.400,00	2.418.912,39	14,40	8.200.814,35
28)	Gesamtsumme Auszahlungen Finanzierungshaushalt	18.380.334,92	16.754.000,00	1.626.334,92	9,71	8.668.368,81
29)	Saldo Finanzierungshaushalt	841.977,47	49.400,00	792.577,47	1.604,41	-467.554,46

Erläuterungen:

- 1) Die Ergebnisrechnung beinhaltet Aufwendungen und Erträge und stellt das Pendant zur GuV (Gewinn- und Verlustrechnung) in der Privatwirtschaft dar.
 - 2) + bedeutet immer eine Steigerung im Vergleich zum Vorjahreswert.
 - 3) In den Erträgen sind alle Arten v. Einnahmen der Gemeinde enthalten, von den eigenen Abgaben, Ertragsanteilen, Gebühren angefangen bis hin zu erhaltenen Transfers sowie Zinserträgen.
 - 4) In den Aufwendungen sind alle Ausgaben der Gemeinde enthalten, die dem operativen (= lfd.) Betrieb zuzurechnen sind. Nicht enthalten sind Investitionen sowie Tilgung von Finanzschulden.
 - 5) Das Nettoergebnis stellt das Pendant zu einem "Gewinn" oder "Verlust" in der Privatwirtschaft dar. Grundsätzlich sollten die Erträge die Aufwendungen auch im Gemeindehaushalt decken.
 - 6) Rücklagen stellen einen Teil des Nettovermögens (= "Eigenkapitals") dar. Entnahmen erhöhen das Nettoergebnis, Zuweisungen an Rücklagen verringern das Nettoergebnis.
 - 7) Das Nettoergebnis nach Rücklagen beinhaltet Rücklagenentnahmen bzw. wird durch Zuweisung von Rücklagen verringert.
 - 8) Der Aufwandsdeckungsgrad sollte über 100% liegen, denn dann sind die Aufwendungen durch die Erträge gedeckt.
-
- 9) Die Finanzierungsrechnung beinhaltet Ein- und Auszahlungen und stellt das Pendant zur Cash Flow Rechnung dar. Allerdings wird er im Gegensatz zur Privatwirtschaft direkt ermittelt.
 - 10) Die operative oder laufende Gebarung beinhaltet alle Geschäftsfälle des lfd. Betriebs, nicht jedoch Investitionen sowie Aufnahme und Tilgung von Finanzschulden.
 - 11) In den operativen Einzahlungen sind alle lfd. Einnahmen der Gemeinde enthalten. Nicht enthalten sind bspw. Kapitaltransfers für Investitionen oder die Aufnahme von Finanzschulden.
 - 12) In den operativen Auszahlungen sind alle Ausgaben der Gemeinde enthalten, die dem lfd. Betrieb zuzurechnen sind. Nicht enthalten sind Investitionen sowie Tilgung von Finanzschulden.
 - 13) Der Saldo 1 der operativen Gebarung zeigt, ob sich die Gemeinde "das tägliche Leben", dh. den lfd. Betrieb "leisten" kann.
-
- 14) Die investive Gebarung beinhaltet alle Zahlungsströme, die im Gegensatz zur operativen Gebarung keinen konsumptiven, sondern investiven bzw. wertschaffenden Charakter haben.
 - 15) Zu den investiven Einzahlungen zählen Erlöse aus Vermögensverkäufen, Rückzahlungen von gegebenen Darlehen (zB an Ausgegliederte) sowie erhaltene Kapitaltransfers (zB im Kanalbau).
 - 16) In den investiven Auszahlungen ist v.a. der Erwerb von Vermögen über GWG-Grenze enthalten; darüberhinaus auch gegeb. Darlehen (zB an Ausgegliederte) sowie gegeb. Kapitaltransfers.
 - 17) Der Saldo 2 der investiven Gebarung ist meist negativ, da eine Gemeinde in durchschnittl. Jahren in der Regel mehr investiert als sie an Kapitaltransfers od. aus Vermögensverkäufen erhält.
 - 18) Die Investitionsintensität wird berechnet, indem die investiven Auszahlungen in % der Summe der Erträge (bzw. des "Umsatzes") dargestellt werden.
 - 19) Der Finanzierungssaldo wird auch Nettofinanzierungsbedarf genannt. Es ist jener Teil der Investitionen, die nicht aus dem lfd. Betrieb des jeweiligen Jahres gedeckt werden können.
-
- 20) Die Finanzierungstätigkeit beinhaltet alle Zahlungsströme aus der Aufnahme und Tilgung von Finanzschulden.
 - 21) Die Einzahlungen aus den Finanzierungstätigkeiten beinhalten vor allem Darlehensaufnahmen.
 - 22) Die Auszahlungen aus der Finanzierungstätigkeit beinhalten vor allem die Tilgung von Finanzschulden.
 - 23) Bei einem positiven Saldo 4 Finanzierungstätigkeit wurden mehr Darlehen aufgenommen als getilgt, dh. es kommt zu einem Anstieg an Finanzschulden.
 - 24) Die Zu-/Abnahme der liqu. Mittel ergibt sich durch die Summe der Salden 1, 2 und 4. Bei einem positiven Wert ist der Stand der liqu. Mittel am Ende des jew. Jahres höher als zu Beginn.

Rechnungsabschluss 2024
Finanzen Gesamt

Gemeinde Thüringen

Rücklagen / Innere Darlehen	31.12.2024	31.12.2023	+/- in EUR
Stand der Rücklagen am 31.12.	592.176,01	592.176,01	0,00
Allgemeine Rücklagen	592.176,01	592.176,01	0,00
zweckgebundene Rücklagen	0,00	0,00	0,00
Stand der Inneren Darlehen am 31.12.			
Innere Darlehen (336)	0,00	0,00	0,00
Gegebene Darlehen (288)	0,00	0,00	0,00

Erläuterungen

Liquide Mittel	31.12.2024	31.12.2023	+/- in EUR
Stand der liquiden Mittel am 31.12.	793.093,51	348.646,01	444.447,50
Kassa, Bankguthaben, Schecks	793.093,51	348.646,01	444.447,50
Zahlungsmittelreserven	0,00	0,00	0,00

Erläuterungen

Schuldenstand	31.12.2024	31.12.2023	31.12.2022	31.12.2021	31.12.2020	+/- 2023/2024
Verschuldung Gemeinde	11.058.095,20	5.990.196,10	6.124.924,90	6.459.445,06	6.116.620,07	5.067.899,10
Verschuldung ausgegliederte Gemeindebetriebe	0,00	0,00	0,00	0,00	0,00	0,00
Gesamtverschuldung	11.058.095,20	5.990.196,10	6.124.924,90	6.459.445,06	6.116.620,07	5.067.899,10

Erläuterungen

PRO-KOPF-VERSCHULDUNG	31.12.2024	31.12.2023	31.12.2022	31.12.2021	31.12.2020	+/- 2023/2024
Pro-Kopf-Verschuldung	4.818,34	2.610,11	2.668,81	2.814,57	2.665,19	2.208,23
Einwohnerstand laut Verwaltungszählung zum 31.12.202	2.295 Einwohner					

Erläuterungen

Freie Finanzspitze	31.12.2024	31.12.2023	31.12.2022	31.12.2021	31.12.2020
Freie Finanzspitze (in %)	-3,33	0,22	9,87	4,35	11,92

Rechnungsabschluss 2024

Gemeinde Thüringen

Zusammenfassung RA
Operative Gebarung

Erträge/Einzahlungen	Ergebnishaushalt			Finanzierungshaushalt		
	RA 2024	VA 2024	RA 2023	RA 2024	VA 2024	RA 2023
... aus der operativen Verwaltungstätigkeit	7.513.759,09	7.419.400,00	6.988.137,46	7.576.664,91	7.419.400,00	6.897.994,49
... aus Transfers	1.521.560,68	1.225.400,00	1.287.376,44	1.373.909,51	1.042.500,00	840.860,98
... Finanzerträge	89,56	200,00	40,10	89,56	200,00	40,10
Summe	9.035.409,33	8.645.000,00	8.275.554,00	8.950.663,98	8.462.100,00	7.738.895,57

Aufwendungen/Auszahlungen	Ergebnishaushalt			Finanzierungshaushalt		
	RA 2024	VA 2024	RA 2023	RA 2024	VA 2024	RA 2023
... Personalaufwand	1.565.137,56	1.516.800,00	1.486.045,33	1.552.786,69	1.516.800,00	1.377.045,33
... Sachaufwand	4.217.275,25	4.326.200,00	3.604.940,84	3.403.586,42	3.523.300,00	2.793.412,43
... Transferaufwand	3.471.286,43	3.305.800,00	2.876.748,18	3.594.180,95	3.268.300,00	3.014.447,70
... Finanzaufwand	356.223,30	96.400,00	201.623,80	356.223,30	96.400,00	201.623,80
Summe	9.609.922,54	9.245.200,00	8.169.358,15	8.906.777,36	8.404.800,00	7.386.529,26

Saldo (0) Nettoergebnis / Saldo (1) Geldfluss aus der	-574.513,21	-600.200,00	106.195,85	43.886,62	57.300,00	352.366,31
--------------------------------------------------------------	--------------------	--------------------	-------------------	------------------	------------------	-------------------

Entnahmen von Haushaltsrücklagen	0,00	0,00	0,00
Zuweisungen an Haushaltsrücklagen	0,00	0,00	0,00
Summe Haushaltsrücklagen	0,00	0,00	0,00

Nettoergebnis nach Veränderung HH-Rücklagen	-574.513,21	-600.200,00	106.195,85
----------------------------------------------------	--------------------	--------------------	-------------------

Investive Gebarung

Einzahlungen	RA 2024	VA 2024	RA 2023
... aus der Investitionstätigkeit	0,00	0,00	0,00
... aus der Rückzahlung von Darlehen/Vorschüssen	0,00	0,00	0,00
... aus Kapitaltransfers	4.661.348,41	2.941.300,00	461.918,78

Summe Einzahlungen investive Gebarung	4.661.348,41	2.941.300,00	461.918,78
----------------------------------------------	---------------------	---------------------	-------------------

Auszahlungen	RA 2024	VA 2024	RA 2023
... aus der Investitionstätigkeit	9.092.654,72	7.945.300,00	952.772,08
... aus der Gewährung von Darlehen/Vorschüssen	0,00	0,00	0,00
... aus Kapitaltransfers	39.187,30	37.500,00	-6.346,69
Summe Auszahlungen investive Gebarung	9.131.842,02	7.982.800,00	946.425,39

Saldo 2: Geldfluss aus der investiven Gebarung	-4.470.493,61	-5.041.500,00	-484.506,61
Saldo 3: Nettofinanzierungssaldo	-4.426.606,99	-4.984.200,00	-132.140,30

Finanzierungstätigkeit			
Einzahlungen	RA 2024	VA 2024	RA 2023
... aus der Aufnahme von Finanzschulden	5.610.300,00	5.400.000,00	0,00
... infolge Kapitaltausch (derivative Finanzinstrumente)	0,00	0,00	0,00
... aus dem Abgang von Finanzinstrumenten	0,00	0,00	0,00
Summe Einzahlungen aus der Finanzierungstätigkeit	5.610.300,00	5.400.000,00	0,00

Auszahlungen	RA 2024	VA 2024	RA 2023
... aus der Tilgung von Finanzschulden	341.715,54	366.400,00	335.414,16
... infolge Kapitaltausch (derivative Finanzinstrumente)	0,00	0,00	0,00
... für den Erwerb von Finanzinstrumenten	0,00	0,00	0,00
Summe Auszahlungen aus der Finanzierungstätigkeit	341.715,54	366.400,00	335.414,16

Saldo 4: Geldfluss aus der Finanzierungstätigkeit	5.268.584,46	5.033.600,00	-335.414,16
Saldo 5: Geldfluss aus der voranschlagswirksamen Gebarung (Saldo 3 + Saldo 4)	841.977,47	49.400,00	-467.554,46

Aufwandsdeckungsgrad (in %)	94,02
Summe Erträge	9.035.409,33
Summe Aufwände	9.609.922,54

Interpretation

Liegt der Aufwandsdeckungsgrad über 100%, können die Aufwände durch die Erträge finanziert werden und der Nettogewinn erhöht sich.

Investitionsintensität (% der Erträge)	101,07
Summe Auszahlungen (investive Gebarung)	9.131.842,02
Summe Erträge	9.035.409,33

Interpretation

Die Investitionsintensität zeigt, wie viel % der Erträge (des "Umsatzes") für Investitionen verwendet wird.

Pro-Kopf-Verschuldung	4.818,34
Gesamtverschuldung	11.058.095,20
Einwohnerzahl	2.295

Interpretation

Verschuldung, die auf einen einzelnen Einwohner entfällt.

Mit dieser Kennzahl wird der Schuldenstand von Gebietskörperschaften mit unterschiedlicher Einwohnerzahl vergleichbar gemacht.

Freie Finanzspitze (in %)	-3,33
Saldo 1 operative Gebarung - Auszahlungen (Finanzierung)	-297.828,92
Summe Einzahlungen (operative Gebarung) - BZ-Mittel K	8.950.663,98

Interpretation

Die Kennzahl Freie Finanzspitze zeigt, wie weit die operative Gemeindetätigkeit und die dafür erforderlichen Investitionen mit eigenen Geldüberschüssen (Liquidität) finanziert werden können. Sie zeigt den Überschuss nach Tilgungen und damit den Spielraum für neue Investitionsvorhaben.

↓

Ergebnishaushalt Gesamt 1. Ebene (Anlage 1a)
- interne Vergütungen enthalten

Rechnungsabschluss 2024

Gemeinde Thüringen

Ergebnishaushalt Gesamt 1. Ebene (Anlage 1a) - interne Vergütungen enthalten

MVAG	Mittelverwendungs- und aufbringungsgruppen (1. Ebene)	RA 2024	VA 2024	RA - VA
211	Erträge aus der operativen Verwaltungstätigkeit	7.512.446,16	7.419.400,00	93.046,16
212	Erträge aus Transfers	1.521.560,68	1.225.400,00	296.160,68
213	Finanzerträge	89,56	200,00	-110,44
21	Summe Erträge	9.034.096,40	8.645.000,00	389.096,40
221	Personalaufwand	1.565.137,56	1.516.800,00	48.337,56
222	Sachaufwand	4.217.256,05	4.326.200,00	-108.943,95
223	Transferaufwand	3.471.286,43	3.305.800,00	165.486,43
224	Finanzaufwand	356.223,30	96.400,00	259.823,30
22	Summe Aufwendungen	9.609.903,34	9.245.200,00	364.703,34
SA0	Saldo (0) Nettoergebnis (21 - 22)	-575.806,94	-600.200,00	24.393,06
230	Entnahmen von Haushaltsrücklagen			
240	Zuweisungen an Haushaltsrücklagen			
SA01	Saldo (01) Haushaltsrücklagen (230 - 240)	0,00	0,00	0,00
SA00	Saldo (00) Nettoergebnis nach Haushaltsrücklagen (Saldo 0 + Saldo 01)	-575.806,94	-600.200,00	24.393,06

Ergebnishaushalt Gesamt 1. und 2. Ebene (Anlage 1a)
- interne Vergütungen enthalten

MVAG	Mittelverwendungs- und aufbringungsgruppen (1. und 2. Ebene)	RA 2024	VA 2024	RA - VA
211	Erträge aus der operativen Verwaltungstätigkeit	7.512.446,16	7.419.400,00	93.046,16
2111	Erträge aus eigenen Abgaben	1.763.375,84	1.625.300,00	138.075,84
2112	Erträge aus Ertragsanteilen	2.577.603,00	2.620.700,00	-43.097,00
2113	Erträge aus Gebühren	678.559,00	606.900,00	71.659,00
2114	Erträge aus Leistungen	1.923.457,44	1.629.900,00	293.557,44
2115	Erträge aus Besitz und wirtschaftlicher Tätigkeit	257.184,92	219.200,00	37.984,92
2116	Erträge aus Veräußerung und sonstige Erträge	280.665,96	717.400,00	-436.734,04
2117	Nicht finanzierungswirksame operative Erträge	31.600,00		31.600,00
212	Erträge aus Transfers	1.521.560,68	1.225.400,00	296.160,68
2121	Transferertrag von Trägern des öffentlichen Rechts	1.325.891,89	1.040.600,00	285.291,89
2122	Transferertrag von Beteiligungen			
2123	Transferertrag von Unternehmen (mit Finanzunternehmen)			
2124	Transferertrag von Haushalten und Organisationen ohne Erwerbscharakter	997,17	1.900,00	-902,83
2125	Transferertrag vom Ausland			
2126	Investitions- und Tilgungszuschüsse zwischen Unternehmungen und Betrieben der Gebietskörperschaft und der Gebietskörperschaft			
2127	Nicht finanzierungswirksamer Transferertrag	194.671,62	182.900,00	11.771,62
213	Finanzerträge	89,56	200,00	-110,44
2131	Erträge aus Zinsen	89,56	200,00	-110,44
2132	Erträge aus Zinsen aus derivativen Finanzinstrumenten mit und ohne Grundgeschäft			
2133	Erträge aus Gewinnentnahmen von marktbestimmten Betrieben			
2134	Sonstige Finanzerträge			
2135	Erträge aus Dividenden/Gewinnausschüttungen			
2136	Sonstige nicht finanzierungswirksame Finanzerträge			
21	Summe Erträge	9.034.096,40	8.645.000,00	389.096,40
221	Personalaufwand	1.565.137,56	1.516.800,00	48.337,56
2211	Personalaufwand (Bezüge, Nebengebühren, Mehrleistungen)	1.252.157,84	1.189.100,00	63.057,84
2212	Gesetzlicher und freiwilliger Sozialaufwand	300.479,72	327.700,00	-27.220,28
2213	Sonstiger Personalaufwand			
2214	Nicht finanzierungswirksamer Personalaufwand	12.500,00		12.500,00
222	Sachaufwand	4.217.256,05	4.326.200,00	-108.943,95
2221	Gebrauchs- und Verbrauchsgüter, Handelswaren	240.785,77	323.900,00	-83.114,23
2222	Verwaltungs- und Betriebsaufwand	156.595,33	156.000,00	595,33
2223	Leasing- und Mietaufwand	317.440,78	306.200,00	11.240,78
2224	Instandhaltung	600.790,91	1.077.300,00	-476.509,09
2225	Sonstiger Sachaufwand	2.061.668,11	1.659.900,00	401.768,11
2226	Nicht finanzierungswirksamer Sachaufwand	839.975,15	802.900,00	37.075,15

MVAG	Mittelverwendungs- und aufbringungsgruppen (1. und 2. Ebene)	RA 2024	VA 2024	RA - VA
223	Transferaufwand	3.471.286,43	3.305.800,00	165.486,43
2231	Transferaufwand an Träger des öffentlichen Rechts	2.910.308,68	2.813.300,00	97.008,68
2232	Transferaufwand an Beteiligungen			
2233	Transferaufwand an Unternehmen (mit Finanzunternehmen)	287.308,68	192.900,00	94.408,68
2234	Transferaufwand an Haushalte und Organisationen ohne Erwerbscharakter	273.669,07	299.500,00	-25.830,93
2235	Transferaufwand an das Ausland		100,00	-100,00
2236	Investitions- und Tilgungszuschüsse zwischen Unternehmungen und Betrieben der Gebietskörperschaft und der Gebietskörperschaft			
2237	Nicht finanzierungswirksamer Transferaufwand			
224	Finanzaufwand	356.223,30	96.400,00	259.823,30
2241	Aufwendungen für Zinsen	349.167,95	91.900,00	257.267,95
2242	Zinsen und sonstige Aufwendungen aus derivativen Finanzinstrumenten mit und ohne Grundgeschäft			
2243	Gewinnentnahmen von Unternehmungen und marktbestimmten Betrieben der Gebietskörperschaft (innerhalb der Gebietskörperschaft)			
2244	Sonstiger Finanzaufwand	7.055,35	4.500,00	2.555,35
2245	Nicht finanzierungswirksamer Finanzaufwand			
22	Summe Aufwendungen	9.609.903,34	9.245.200,00	364.703,34
SA0	Saldo (0) Nettoergebnis (21 - 22)	-575.806,94	-600.200,00	24.393,06
230	Entnahmen von Haushaltsrücklagen	0,00	0,00	0,00
2301	Entnahmen von Haushaltsrücklagen			
240	Zuweisungen an Haushaltsrücklagen	0,00	0,00	0,00
2401	Zuweisungen an Haushaltsrücklagen			
SA01	Saldo (01) Haushaltsrücklagen (230 - 240)	0,00	0,00	0,00
SA00	Saldo (00) Nettoergebnis nach Haushaltsrücklagen (Saldo 0 + Saldo 01)	-575.806,94	-600.200,00	24.393,06

Finanzierungshaushalt Gesamt 1. Ebene (Anlage 1b)
- interne Vergütungen enthalten

MVAG	Mittelverwendungs- und aufbringungsgruppen (1. Ebene)	RA 2024	VA 2024	RA - VA
OPERATIVE GEBARUNG				
311	Einzahlungen aus operativer Verwaltungstätigkeit	7.575.351,98	7.419.400,00	155.951,98
312	Einzahlungen aus Transfers	1.373.909,51	1.042.500,00	331.409,51
313	Einzahlungen aus Finanzerträgen	89,56	200,00	-110,44
31	Summe Einzahlungen operative Gebarung	8.949.351,05	8.462.100,00	487.251,05
321	Auszahlungen aus Personalaufwand	1.552.786,69	1.516.800,00	35.986,69
322	Auszahlungen aus Sachaufwand	3.403.567,22	3.523.300,00	-119.732,78
323	Auszahlungen aus Transfers	3.594.180,95	3.268.300,00	325.880,95
324	Auszahlungen aus Finanzaufwand	356.223,30	96.400,00	259.823,30
32	Summe Auszahlungen operative Gebarung	8.906.758,16	8.404.800,00	501.958,16
SA1	Saldo (1) Geldfluss aus der operativen Gebarung (31 – 32)	42.592,89	57.300,00	-14.707,11
INVESTIVE GEBARUNG				
331	Einzahlungen aus der Investitionstätigkeit			
332	Einzahlungen aus der Rückzahlung von Darlehen sowie gewährten Vorschüssen			
333	Einzahlungen aus Kapitaltransfers	4.661.348,41	2.941.300,00	1.720.048,41
33	Summe Einzahlungen investive Gebarung	4.661.348,41	2.941.300,00	1.720.048,41
341	Auszahlungen aus der Investitionstätigkeit	9.092.654,72	7.945.300,00	1.147.354,72
342	Auszahlungen aus der Gewährung von Darlehen sowie gewährten Vorschüssen			
343	Auszahlungen aus Kapitaltransfers	39.187,30	37.500,00	1.687,30
34	Summe Auszahlungen investive Gebarung	9.131.842,02	7.982.800,00	1.149.042,02
SA2	Saldo (2) Geldfluss aus der investiven Gebarung (33 – 34)	-4.470.493,61	-5.041.500,00	571.006,39
SA3	Saldo (3) Nettofinanzierungssaldo (Saldo 1 + Saldo 2)	-4.427.900,72	-4.984.200,00	556.299,28

MVAG	Mittelverwendungs- und aufbringungsgruppen (1. Ebene)	RA 2024	VA 2024	RA - VA
FINANZIERUNGSTÄTIGKEIT				
351	Einzahlungen aus der Aufnahme von Finanzschulden	5.610.300,00	5.400.000,00	210.300,00
353	Einzahlungen infolge eines Kapitaltausches bei derivativen Finanzinstrumenten mit Grundgeschäft			
355	Einzahlungen aus dem Abgang von Finanzinstrumenten			
35	Summe Einzahlungen aus der Finanzierungstätigkeit	5.610.300,00	5.400.000,00	210.300,00
361	Auszahlungen aus der Tilgung von Finanzschulden	341.715,54	366.400,00	-24.684,46
363	Auszahlungen infolge eines Kapitaltausches bei derivativen Finanzinstrumenten mit Grundgeschäft			
365	Auszahlungen für den Erwerb von Finanzinstrumenten			
36	Summe Auszahlungen aus der Finanzierungstätigkeit	341.715,54	366.400,00	-24.684,46
SA4	Saldo (4) Geldfluss aus der Finanzierungstätigkeit (35 – 36)	5.268.584,46	5.033.600,00	234.984,46
SA5	Saldo (5) Geldfluss aus der voranschlagswirksamen Gebarung (Saldo 3 + Saldo 4)	840.683,74	49.400,00	791.283,74
411	Einzahlungen aus nicht voranschlagswirksamen Forderungen	47.032,20		
412	Einzahlungen aus nicht voranschlagswirksamen Verbindlichkeiten	3.293.028,29		
413 ¹	Einzahlungen aus der Aufnahme von zur Kassenstärkung eingegangenen Geldverbindlichkeiten (Barvorlagen)	0,00		
41	Summe Einzahlungen aus der nicht voranschlagswirksamen Gebarung	3.340.060,49		
421	Auszahlungen aus nicht voranschlagswirksamen Forderungen	581.765,70		
422	Auszahlungen aus nicht voranschlagswirksamen Verbindlichkeiten	2.955.135,56		
423 ²	Auszahlungen zur Tilgung von zur Kassenstärkung eingegangenen Geldverbindlichkeiten (Barvorlagen)	0,00		
42	Summe Auszahlungen aus der nicht voranschlagswirksamen Gebarung	3.536.901,26		
SA6 ²	Saldo (6) Geldfluss aus der nicht voranschlagswirksamen Gebarung (41 - 42)	-196.840,77		
SA7 ²	Saldo (7) Veränderung an Zahlungsmitteln (Saldo 5 + Saldo 6)	643.842,97		
Verprobung	Veränderung der Summe der Zahlungsmittel (C - D) - (A - B)	643.842,97		
A	Anfangsbestand liquide Mittel (115 zum 31.12.2023)	348.646,01		
B	Anfangsbestand kurzfristige Finanzschulden aus überzogenen Konten bei Kreditinstituten (1511/UK 21 zum 31.12.2023)	200.685,36		
C	Endbestand liquide Mittel (115 zum 31.12.2024)	791.803,62		
D	Endbestand kurzfristige Finanzschulden aus überzogenen Konten bei Kreditinstituten (1511/UK 21 zum 31.12.2024)	0,00		
	*) davon Zahlungsmittelreserven (1152 zum 31.12.2024)			

1) Die Summen der MVAG 413 und 423 ergeben am Jahresende nur dann null, sofern die zur Kassenstärkung eingegangenen Geldverbindlichkeiten (Barvorlagen) innerhalb desselben Finanzjahres getilgt wurden. Eine Differenz zw. Ein- und Auszahlungen (MVAG 4130 bzw. 4230) kann nur deshalb entstehen, weil eine Tilgung nicht innerhalb desselben Finanzjahres erfolgt ist. Die nicht innerhalb desselben Finanzjahres getilgten Kassenstärker sind als Finanzschulden auf die entsprechenden Konten bzw. Gruppen in der Vermögensrechnung umzubuchen.

2) Der Geldfluss aus der nicht voranschlagswirksamen Gebarung (SA6) und die Veränderung an Zahlungsmitteln (SA7) werden im Rechnungsabschluss in den Detailnachweisen und Bereichsbudgets nicht ausgewiesen, sondern nur auf Ebene des Gesamthaushalts.

Finanzierungshaushalt Gesamt 1. und 2. Ebene (Anlage 1b)
- interne Vergütungen enthalten

MVAG	Mittelverwendungs- und aufbringungsgruppen (1. und 2. Ebene)	RA 2024	VA 2024	RA - VA
311	Einzahlungen aus operativer Verwaltungstätigkeit	7.575.351,98	7.419.400,00	155.951,98
3111	Einzahlungen aus eigenen Abgaben	1.815.643,33	1.625.300,00	190.343,33
3112	Einzahlungen aus Ertragsanteilen	2.577.603,00	2.620.700,00	-43.097,00
3113	Einzahlungen aus Gebühren	649.017,92	606.900,00	42.117,92
3114	Einzahlungen aus Leistungen	1.955.786,00	1.629.900,00	325.886,00
3115	Einzahlungen aus Besitz und wirtschaftlicher Tätigkeit	285.109,16	219.200,00	65.909,16
3116	Einzahlungen aus Veräußerung von geringwertigen Wirtschaftsgütern (GWG) und sonstige Einzahlungen	292.192,57	717.400,00	-425.207,43
312	Einzahlungen aus Transfers	1.373.909,51	1.042.500,00	331.409,51
3121	Transferzahlungen von Trägern des öffentlichen Rechts	1.371.099,51	1.040.600,00	330.499,51
3122	Transferzahlungen von Beteiligungen			
3123	Transferzahlungen von Unternehmen (inkl. Finanzunternehmen)			
3124	Transferzahlungen von Haushalten und Organisationen ohne Erwerbscharakter	2.810,00	1.900,00	910,00
3125	Transferzahlungen vom Ausland			
3126	Investitions- und Tilgungszuschüsse zwischen Unternehmungen und Betrieben der Gebietskörperschaft und der Gebietskörperschaft			
313	Einzahlungen aus Finanzerträgen	89,56	200,00	-110,44
3131	Einzahlungen aus Zinserträgen	89,56	200,00	-110,44
3132	Einzahlungen aus Zinsen aus derivativen Finanzinstrumenten mit und ohne Grundgeschäft			
3133	Einzahlungen aus Gewinnentnahmen von marktbestimmten Betrieben			
3134	Sonstige Einzahlungen aus Finanzerträgen			
3135	Einzahlungen aus Dividenden/Gewinnausschüttungen			
31	Summe Einzahlungen operative Gebarung	8.949.351,05	8.462.100,00	487.251,05
321	Auszahlungen aus Personalaufwand	1.552.786,69	1.516.800,00	35.986,69
3211	Auszahlungen für Personalaufwand (Bezüge, Nebengebühren, und Mehrleistungsvergütungen)	1.252.157,84	1.189.100,00	63.057,84
3212	Auszahlungen für gesetzliche und freiwillige Sozialaufwendungen	300.628,85	327.700,00	-27.071,15
3213	Auszahlungen aus sonstigem Personalaufwand			
322	Auszahlungen aus Sachaufwand	3.403.567,22	3.523.300,00	-119.732,78
3221	Auszahlungen für Gebrauchs- und Verbrauchsgüter, Handelswaren	258.488,57	323.900,00	-65.411,43
3222	Auszahlungen für Verwaltungs- und Betriebsaufwand	165.831,41	156.000,00	9.831,41
3223	Auszahlungen für Leasing- und Mietaufwand	319.733,12	306.200,00	13.533,12
3224	Auszahlungen für Instandhaltung	550.102,60	1.077.300,00	-527.197,40
3225	Sonstige Auszahlungen aus Sachaufwand	2.109.411,52	1.659.900,00	449.511,52
3226	Auszahlungen aus der Inanspruchnahme von Haftungen			
323	Auszahlungen aus Transfers	3.594.180,95	3.268.300,00	325.880,95
3231	Transferzahlungen an Träger des öffentlichen Rechts	3.026.714,13	2.813.300,00	213.414,13
3232	Transferzahlungen an Beteiligungen			

MVAG	Mittelverwendungs- und aufbringungsgruppen (1. und 2. Ebene)	RA 2024	VA 2024	RA - VA
3233	Transferzahlungen an Unternehmen (inkl. Finanzunternehmen)	282.449,67	170.800,00	111.649,67
3234	Transferzahlungen an Haushalte und Organisationen ohne Erwerbscharakter	285.017,15	284.100,00	917,15
3235	Transferzahlungen an das Ausland		100,00	-100,00
3236	Investitions- und Tilgungszuschüsse zwischen Unternehmungen und Betrieben der Gebietskörperschaft und der Gebietskörperschaft			
324	Auszahlungen aus Finanzaufwand	356.223,30	96.400,00	259.823,30
3241	Auszahlungen für Zinsen	349.167,95	91.900,00	257.267,95
3242	Auszahlungen für Zinsen aus derivativen Finanzinstrumenten mit und ohne Grundgeschäft			
3243	Auszahlungen aus Gewinnentnahmen von marktbestimmten Betrieben			
3244	Sonstige Auszahlungen aus Finanzaufwendungen	7.055,35	4.500,00	2.555,35
32	Summe Auszahlungen operative Gebarung	8.906.758,16	8.404.800,00	501.958,16
SA1	Saldo (1) Geldfluss aus der operativen Gebarung (31 – 32)	42.592,89	57.300,00	-14.707,11
331	Einzahlungen aus der Investitionstätigkeit	0,00	0,00	0,00
3311	Einzahlungen aus der Veräußerung von immateriellem Vermögen			
3312	Einzahlungen aus der Veräußerung von Grundstücken und Grundstückeinrichtungen			
3313	Einzahlungen aus der Veräußerung von Gebäuden und Bauten			
3314	Einzahlungen aus der Veräußerung von technischen Anlagen, Fahrzeugen und Maschinen			
3315	Einzahlungen aus der Veräußerung von Amts-, Betriebs- und Geschäftsausstattung			
3316	Einzahlungen aus der Veräußerung von Kulturgütern			
3317	Einzahlungen aus der Veräußerung von Beteiligungen			
3318	Einzahlungen aus der Veräußerung von kofinanzierten Schutzbauten			
332	Einzahlungen aus der Rückzahlung von Darlehen sowie gewährten Vorschüssen	0,00	0,00	0,00
3321	Einzahlungen aus Darlehen an Träger des öffentlichen Rechts			
3322	Einzahlungen aus Darlehen an Beteiligungen			
3323	Einzahlungen aus Darlehen an Unternehmen und Haushalte			
3325	Einzahlungen aus Vorschüssen und Anzahlungen			
333	Einzahlungen aus Kapitaltransfers	4.661.348,41	2.941.300,00	1.720.048,41
3331	Kapitaltransferzahlungen von Trägern des öffentlichen Rechts	3.648.684,44	2.907.200,00	741.484,44
3332	Kapitaltransferzahlungen von Beteiligungen			
3333	Kapitaltransferzahlungen von Unternehmen			
3334	Kapitaltransferzahlungen von Haushalten und Organisationen ohne Erwerbscharakter	1.012.663,97	34.100,00	978.563,97
3335	Kapitaltransferzahlungen vom Ausland			
33	Summe Einzahlungen investive Gebarung	4.661.348,41	2.941.300,00	1.720.048,41
341	Auszahlungen aus der Investitionstätigkeit	9.092.654,72	7.945.300,00	1.147.354,72
3411	Auszahlungen für den Erwerb von immateriellem Vermögen			

MVAG	Mittelverwendungs- und aufbringungsgruppen (1. und 2. Ebene)	RA 2024	VA 2024	RA - VA
3412	Auszahlungen für den Erwerb von Grundstücken und Grundstückseinrichtungen	5.560.591,29	3.954.200,00	1.606.391,29
3413	Auszahlungen für den Erwerb von Gebäuden und Bauten	2.806.229,89	3.123.800,00	-317.570,11
3414	Auszahlungen für den Erwerb von technischen Anlagen, Fahrzeugen und Maschinen	719.416,92	739.000,00	-19.583,08
3415	Auszahlungen für den Erwerb von Amts-, Betriebs- und Geschäftsausstattung	6.416,62	128.300,00	-121.883,38
3416	Auszahlungen für den Erwerb von Kulturgütern			
3417	Auszahlungen für den Erwerb von Beteiligungen			
3418	Auszahlungen für den Erwerb von kofinanzierten Schutzbauten			
342	Auszahlungen aus der Gewährung von Darlehen sowie gewährten Vorschüssen	0,00	0,00	0,00
3421	Auszahlungen von Darlehen an Träger des öffentlichen Rechts			
3422	Auszahlungen von Darlehen an Beteiligungen			
3423	Auszahlungen von Darlehen an Unternehmen und Haushalte			
3425	Auszahlungen von Vorschüssen und Anzahlungen			
343	Auszahlungen aus Kapitaltransfers	39.187,30	37.500,00	1.687,30
3431	Kapitaltransferzahlungen an Träger des öffentlichen Rechts			
3432	Kapitaltransferzahlungen an Beteiligungen			
3433	Kapitaltransferzahlungen an Unternehmen (Finanzunternehmen)	31.939,11	22.100,00	9.839,11
3434	Kapitaltransferzahlungen an Haushalte und Organisationen ohne Erwerbscharakter	7.248,19	15.400,00	-8.151,81
3435	Kapitaltransferzahlungen an das Ausland			
34	Summe Auszahlungen investive Gebarung	9.131.842,02	7.982.800,00	1.149.042,02
SA2	Saldo (2) Geldfluss aus der investiven Gebarung (33 – 34)	-4.470.493,61	-5.041.500,00	571.006,39
SA3	Saldo (3) Nettofinanzierungssaldo (Saldo 1 + Saldo 2)	-4.427.900,72	-4.984.200,00	556.299,28
351	Einzahlungen aus der Aufnahme von Finanzschulden	5.610.300,00	5.400.000,00	210.300,00
3511	Einzahlungen aus empfangenen Darlehen von öffentlichen Körperschaften und Rechtsträgern			
3512	Einzahlungen aus empfangenen Darlehen von Beteiligungen			
3513	Einzahlungen aus empfangenen Darlehen von Unternehmen und privaten Haushalten			
3514	Einzahlungen aus Finanzschulden (Finanzunternehmen)	5.610.300,00	5.400.000,00	210.300,00
3515	Einzahlungen aus Aufnahmen von Leasingverbindlichkeiten			
353	Einzahlungen infolge eines Kapitaltausches bei derivativen Finanzinstrumenten mit Grundgeschäft	0,00	0,00	0,00
3530	Einzahlungen infolge eines Kapitaltausches bei derivativen Finanzinstrumenten mit Grundgeschäft			
355	Einzahlungen aus dem Abgang von Finanzinstrumenten	0,00	0,00	0,00
3550	Einzahlungen aus dem Abgang von Finanzinstrumenten			
35	Summe Einzahlungen aus der Finanzierungstätigkeit	5.610.300,00	5.400.000,00	210.300,00

MVAG	Mittelverwendungs- und aufbringungsgruppen (1. und 2. Ebene)	RA 2024	VA 2024	RA - VA
361	Auszahlungen aus der Tilgung von Finanzschulden	341.715,54	366.400,00	-24.684,46
3611	Auszahlungen aus empfangenen Darlehen von öffentlichen Körperschaften und Rechtsträgern			
3612	Auszahlungen aus empfangenen Darlehen von Beteiligungen			
3613	Auszahlungen aus empfangenen Darlehen von Unternehmen und privaten Haushalten			
3614	Auszahlungen aus Finanzschulden	341.715,54	366.400,00	-24.684,46
3615	Auszahlungen aus Rückzahlungen von Leasingverbindlichkeiten			
363	Auszahlungen infolge eines Kapitaltausches bei derivativen Finanzinstrumenten mit Grundgeschäft	0,00	0,00	0,00
3630	Auszahlungen infolge eines Kapitaltausches bei derivativen Finanzinstrumenten mit Grundgeschäft			
365	Auszahlungen für den Erwerb von Finanzinstrumenten	0,00	0,00	0,00
3650	Auszahlungen für den Erwerb von Finanzinstrumenten			
36	Summe Auszahlungen aus der Finanzierungstätigkeit	341.715,54	366.400,00	-24.684,46
SA4	Saldo (4) Geldfluss aus der Finanzierungstätigkeit (35 – 36)	5.268.584,46	5.033.600,00	234.984,46
SA5	Saldo (5) Geldfluss aus der voranschlagswirksamen Gebarung (Saldo 3 + Saldo 4)	840.683,74	49.400,00	791.283,74
411	Einzahlungen aus nicht voranschlagswirksamen Forderungen	47.032,20		
4110	Einzahlungen aus nicht voranschlagswirksamen Forderungen	47.032,20		
412	Einzahlungen aus nicht voranschlagswirksamen Verbindlichkeiten	3.293.028,29		
4120	Einzahlungen aus nicht voranschlagswirksamen Verbindlichkeiten	3.293.028,29		
413 ¹	Einzahlungen aus der Aufnahme von zur Kassenstärkung eingegangenen Geldverbindlichkeiten (Barvorlagen)	0,00		
4130 ¹	Einzahlungen aus der Aufnahme von zur Kassenstärkung eingegangenen Geldverbindlichkeiten (Barvorlagen)			
41	Summe Einzahlungen aus der nicht voranschlagswirksamen Gebarung	3.340.060,49		
421	Auszahlungen aus nicht voranschlagswirksamen Forderungen	581.765,70		
4210	Auszahlungen aus nicht voranschlagswirksamen Forderungen	581.765,70		
422	Auszahlungen aus nicht voranschlagswirksamen Verbindlichkeiten	2.955.135,56		
4220	Auszahlungen aus nicht voranschlagswirksamen Verbindlichkeiten	2.955.135,56		
423 ²	Auszahlungen zur Tilgung von zur Kassenstärkung eingegangenen Geldverbindlichkeiten (Barvorlagen)	0,00		
4230 ²	Auszahlungen zur Tilgung von zur Kassenstärkung eingegangenen Geldverbindlichkeiten (Barvorlagen)			
42	Summe Auszahlungen aus der nicht voranschlagswirksamen Gebarung	3.536.901,26		
SA6 ²	Saldo (6) Geldfluss aus der nicht voranschlagswirksamen Gebarung (41 - 42)	-196.840,77		
SA7 ²	Saldo (7) Veränderung an Zahlungsmitteln (Saldo 5 + Saldo 6)	643.842,97		

MVAG	Mittelverwendungs- und aufbringungsgruppen (1. und 2. Ebene)	RA 2024	VA 2024	RA - VA
Verprobung	Veränderung der Summe der Zahlungsmittel (C - D) - (A - B)	643.842,97		
A	Anfangsbestand liquide Mittel (115 zum 31.12.2023)	348.646,01		
B	Anfangsbestand kurzfristige Finanzschulden aus überzogenen Konten bei Kreditinstituten (1511/UK 21 zum 31.12.2023)	200.685,36		
C	Endbestand liquide Mittel (115 zum 31.12.2024)	791.803,62		
D	Endbestand kurzfristige Finanzschulden aus überzogenen Konten bei Kreditinstituten (1511/UK 21 zum 31.12.2024)	0,00		
	*) davon Zahlungsmittelreserven (1152 zum 31.12.2024)			

1) Die Summen der MVAG 413 und 423 ergeben am Jahresende nur dann null, sofern die zur Kassenstärkung eingegangenen Geldverbindlichkeiten (Barvorlagen) innerhalb desselben Finanzjahres getilgt wurden. Eine Differenz zw. Ein- und Auszahlungen (MVAG 4130 bzw. 4230) kann nur deshalb entstehen, weil eine Tilgung nicht innerhalb desselben Finanzjahres erfolgt ist. Die nicht innerhalb desselben Finanzjahres getilgten Kassenstärker sind als Finanzschulden auf die entsprechenden Konten bzw. Gruppen in der Vermögensrechnung umzubuchen.

2) Der Geldfluss aus der nicht voranschlagswirksamen Gebarung (SA6) und die Veränderung an Zahlungsmitteln (SA7) werden im Rechnungsabschluss in den Detailnachweisen und Bereichsbudgets nicht ausgewiesen, sondern nur auf Ebene des Gesamthaushalts.

Ergebnishaushalt Bereichsbudget 1. Ebene (Anlage 1a)

Vertretungskörper und allgemeine Verwaltung (Gruppe 0)

MVAG	Mittelverwendungs- und aufbringungsgruppen (1. Ebene)	RA 2024	VA 2024	RA - VA
211	Erträge aus der operativen Verwaltungstätigkeit	129.081,15	130.500,00	-1.418,85
212	Erträge aus Transfers	15.203,17	13.600,00	1.603,17
213	Finanzerträge			
21	Summe Erträge	144.284,32	144.100,00	184,32
221	Personalaufwand	243.104,20	246.300,00	-3.195,80
222	Sachaufwand	396.733,71	482.500,00	-85.766,29
223	Transferaufwand	176.673,30	155.300,00	21.373,30
224	Finanzaufwand	50.690,30	21.500,00	29.190,30
22	Summe Aufwendungen	867.201,51	905.600,00	-38.398,49
SA0	Saldo (0) Nettoergebnis (21 - 22)	-722.917,19	-761.500,00	38.582,81
230	Entnahmen von Haushaltsrücklagen			
240	Zuweisungen an Haushaltsrücklagen			
SA01	Saldo (01) Haushaltsrücklagen (230 - 240)	0,00	0,00	0,00
SA00	Saldo (00) Nettoergebnis nach Haushaltsrücklagen (Saldo 0 + Saldo 01)	-722.917,19	-761.500,00	38.582,81

Öffentliche Ordnung und Sicherheit (Gruppe 1)

MVAG	Mittelverwendungs- und aufbringungsgruppen (1. Ebene)	RA 2024	VA 2024	RA - VA
211	Erträge aus der operativen Verwaltungstätigkeit	10.715,18	322.500,00	-311.784,82
212	Erträge aus Transfers	49.944,92	31.400,00	18.544,92
213	Finanzerträge			
21	Summe Erträge	60.660,10	353.900,00	-293.239,90
221	Personalaufwand			
222	Sachaufwand	268.239,52	280.400,00	-12.160,48
223	Transferaufwand			
224	Finanzaufwand	95.123,66	29.800,00	65.323,66
22	Summe Aufwendungen	363.363,18	310.200,00	53.163,18
SA0	Saldo (0) Nettoergebnis (21 - 22)	-302.703,08	43.700,00	-346.403,08
230	Entnahmen von Haushaltsrücklagen			
240	Zuweisungen an Haushaltsrücklagen			
SA01	Saldo (01) Haushaltsrücklagen (230 - 240)	0,00	0,00	0,00
SA00	Saldo (00) Nettoergebnis nach Haushaltsrücklagen (Saldo 0 + Saldo 01)	-302.703,08	43.700,00	-346.403,08

Unterricht, Erziehung, Sport und Wissenschaft (Gruppe 2)

MVAG	Mittelverwendungs- und aufbringungsgruppen (1. Ebene)	RA 2024	VA 2024	RA - VA
211	Erträge aus der operativen Verwaltungstätigkeit	1.036.228,67	823.800,00	212.428,67
212	Erträge aus Transfers	742.637,89	564.300,00	178.337,89
213	Finanzerträge			
21	Summe Erträge	1.778.866,56	1.388.100,00	390.766,56
221	Personalaufwand	1.069.720,61	1.017.900,00	51.820,61
222	Sachaufwand	1.394.502,48	1.155.700,00	238.802,48
223	Transferaufwand	43.926,08	28.500,00	15.426,08
224	Finanzaufwand	86.172,01	10.300,00	75.872,01
22	Summe Aufwendungen	2.594.321,18	2.212.400,00	381.921,18
SA0	Saldo (0) Nettoergebnis (21 - 22)	-815.454,62	-824.300,00	8.845,38
230	Entnahmen von Haushaltsrücklagen			
240	Zuweisungen an Haushaltsrücklagen			
SA01	Saldo (01) Haushaltsrücklagen (230 - 240)	0,00	0,00	0,00
SA00	Saldo (00) Nettoergebnis nach Haushaltsrücklagen (Saldo 0 + Saldo 01)	-815.454,62	-824.300,00	8.845,38

Kunst, Kultur und Kultus (Gruppe 3)

MVAG	Mittelverwendungs- und aufbringungsgruppen (1. Ebene)	RA 2024	VA 2024	RA - VA
211	Erträge aus der operativen Verwaltungstätigkeit	668,16		668,16
212	Erträge aus Transfers			
213	Finanzerträge			
21	Summe Erträge	668,16	0,00	668,16
221	Personalaufwand			
222	Sachaufwand	122.758,78	52.200,00	70.558,78
223	Transferaufwand	93.345,77	96.600,00	-3.254,23
224	Finanzaufwand			
22	Summe Aufwendungen	216.104,55	148.800,00	67.304,55
SA0	Saldo (0) Nettoergebnis (21 - 22)	-215.436,39	-148.800,00	-66.636,39
230	Entnahmen von Haushaltsrücklagen			
240	Zuweisungen an Haushaltsrücklagen			
SA01	Saldo (01) Haushaltsrücklagen (230 - 240)	0,00	0,00	0,00
SA00	Saldo (00) Nettoergebnis nach Haushaltsrücklagen (Saldo 0 + Saldo 01)	-215.436,39	-148.800,00	-66.636,39

Soziale Wohlfahrt und Wohnbauförderung (Gruppe 4)

MVAG	Mittelverwendungs- und aufbringungsgruppen (1. Ebene)	RA 2024	VA 2024	RA - VA
211	Erträge aus der operativen Verwaltungstätigkeit			
212	Erträge aus Transfers	2.786,38	27.300,00	-24.513,62
213	Finanzerträge			
21	Summe Erträge	2.786,38	27.300,00	-24.513,62
221	Personalaufwand			
222	Sachaufwand	21.653,92	10.900,00	10.753,92
223	Transferaufwand	820.885,30	846.600,00	-25.714,70
224	Finanzaufwand			
22	Summe Aufwendungen	842.539,22	857.500,00	-14.960,78
SA0	Saldo (0) Nettoergebnis (21 - 22)	-839.752,84	-830.200,00	-9.552,84
230	Entnahmen von Haushaltsrücklagen			
240	Zuweisungen an Haushaltsrücklagen			
SA01	Saldo (01) Haushaltsrücklagen (230 - 240)	0,00	0,00	0,00
SA00	Saldo (00) Nettoergebnis nach Haushaltsrücklagen (Saldo 0 + Saldo 01)	-839.752,84	-830.200,00	-9.552,84

Gesundheit (Gruppe 5)

MVAG	Mittelverwendungs- und aufbringungsgruppen (1. Ebene)	RA 2024	VA 2024	RA - VA
211	Erträge aus der operativen Verwaltungstätigkeit	3.369,24	3.500,00	-130,76
212	Erträge aus Transfers	71.594,79	72.100,00	-505,21
213	Finanzerträge			
21	Summe Erträge	74.964,03	75.600,00	-635,97
221	Personalaufwand			
222	Sachaufwand	18.531,93	19.400,00	-868,07
223	Transferaufwand	814.440,30	745.900,00	68.540,30
224	Finanzaufwand			
22	Summe Aufwendungen	832.972,23	765.300,00	67.672,23
SA0	Saldo (0) Nettoergebnis (21 - 22)	-758.008,20	-689.700,00	-68.308,20
230	Entnahmen von Haushaltsrücklagen			
240	Zuweisungen an Haushaltsrücklagen			
SA01	Saldo (01) Haushaltsrücklagen (230 - 240)	0,00	0,00	0,00
SA00	Saldo (00) Nettoergebnis nach Haushaltsrücklagen (Saldo 0 + Saldo 01)	-758.008,20	-689.700,00	-68.308,20

Straßen- und Wasserbau, Verkehr (Gruppe 6)

MVAG	Mittelverwendungs- und aufbringungsgruppen (1. Ebene)	RA 2024	VA 2024	RA - VA
211	Erträge aus der operativen Verwaltungstätigkeit	945.039,10	742.900,00	202.139,10
212	Erträge aus Transfers	184.075,37	83.700,00	100.375,37
213	Finanzerträge			
21	Summe Erträge	1.129.114,47	826.600,00	302.514,47
221	Personalaufwand	156.982,82	165.300,00	-8.317,18
222	Sachaufwand	1.032.528,25	1.095.800,00	-63.271,75
223	Transferaufwand	834.900,00	831.700,00	3.200,00
224	Finanzaufwand	5.178,35	7.600,00	-2.421,65
22	Summe Aufwendungen	2.029.589,42	2.100.400,00	-70.810,58
SA0	Saldo (0) Nettoergebnis (21 - 22)	-900.474,95	-1.273.800,00	373.325,05
230	Entnahmen von Haushaltsrücklagen			
240	Zuweisungen an Haushaltsrücklagen			
SA01	Saldo (01) Haushaltsrücklagen (230 - 240)	0,00	0,00	0,00
SA00	Saldo (00) Nettoergebnis nach Haushaltsrücklagen (Saldo 0 + Saldo 01)	-900.474,95	-1.273.800,00	373.325,05

Wirtschaftsförderung (Gruppe 7)

MVAG	Mittelverwendungs- und aufbringungsgruppen (1. Ebene)	RA 2024	VA 2024	RA - VA
211	Erträge aus der operativen Verwaltungstätigkeit	4.953,00		4.953,00
212	Erträge aus Transfers			
213	Finanzerträge			
21	Summe Erträge	4.953,00	0,00	4.953,00
221	Personalaufwand			
222	Sachaufwand	8.050,19	12.700,00	-4.649,81
223	Transferaufwand	75.872,85	64.800,00	11.072,85
224	Finanzaufwand			
22	Summe Aufwendungen	83.923,04	77.500,00	6.423,04
SA0	Saldo (0) Nettoergebnis (21 - 22)	-78.970,04	-77.500,00	-1.470,04
230	Entnahmen von Haushaltsrücklagen			
240	Zuweisungen an Haushaltsrücklagen			
SA01	Saldo (01) Haushaltsrücklagen (230 - 240)	0,00	0,00	0,00
SA00	Saldo (00) Nettoergebnis nach Haushaltsrücklagen (Saldo 0 + Saldo 01)	-78.970,04	-77.500,00	-1.470,04

Dienstleistungen (Gruppe 8)

MVAG	Mittelverwendungs- und aufbringungsgruppen (1. Ebene)	RA 2024	VA 2024	RA - VA
211	Erträge aus der operativen Verwaltungstätigkeit	1.041.412,82	1.150.000,00	-108.587,18
212	Erträge aus Transfers	202.218,16	177.800,00	24.418,16
213	Finanzerträge		100,00	-100,00
21	Summe Erträge	1.243.630,98	1.327.900,00	-84.269,02
221	Personalaufwand	95.329,93	87.300,00	8.029,93
222	Sachaufwand	954.234,87	1.215.900,00	-261.665,13
223	Transferaufwand	275.365,83	173.300,00	102.065,83
224	Finanzaufwand	107.924,16	22.500,00	85.424,16
22	Summe Aufwendungen	1.432.854,79	1.499.000,00	-66.145,21
SA0	Saldo (0) Nettoergebnis (21 - 22)	-189.223,81	-171.100,00	-18.123,81
230	Entnahmen von Haushaltsrücklagen			
240	Zuweisungen an Haushaltsrücklagen			
SA01	Saldo (01) Haushaltsrücklagen (230 - 240)	0,00	0,00	0,00
SA00	Saldo (00) Nettoergebnis nach Haushaltsrücklagen (Saldo 0 + Saldo 01)	-189.223,81	-171.100,00	-18.123,81

Finanzwirtschaft (Gruppe 9)

MVAG	Mittelverwendungs- und aufbringungsgruppen (1. Ebene)	RA 2024	VA 2024	RA - VA
211	Erträge aus der operativen Verwaltungstätigkeit	4.340.978,84	4.246.200,00	94.778,84
212	Erträge aus Transfers	253.100,00	255.200,00	-2.100,00
213	Finanzerträge	89,56	100,00	-10,44
21	Summe Erträge	4.594.168,40	4.501.500,00	92.668,40
221	Personalaufwand			
222	Sachaufwand	22,40	700,00	-677,60
223	Transferaufwand	335.877,00	363.100,00	-27.223,00
224	Finanzaufwand	11.134,82	4.700,00	6.434,82
22	Summe Aufwendungen	347.034,22	368.500,00	-21.465,78
SA0	Saldo (0) Nettoergebnis (21 - 22)	4.247.134,18	4.133.000,00	114.134,18
230	Entnahmen von Haushaltsrücklagen			
240	Zuweisungen an Haushaltsrücklagen			
SA01	Saldo (01) Haushaltsrücklagen (230 - 240)	0,00	0,00	0,00
SA00	Saldo (00) Nettoergebnis nach Haushaltsrücklagen (Saldo 0 + Saldo 01)	4.247.134,18	4.133.000,00	114.134,18

Ergebnishaushalt Bereichsbudget 1. und 2. Ebene (Anlage 1a)

Vertretungskörper und allgemeine Verwaltung (Gruppe 0)

MVAG	Mittelverwendungs- und aufbringungsgruppen (1. und 2. Ebene)	RA 2024	VA 2024	RA - VA
211	Erträge aus der operativen Verwaltungstätigkeit	129.081,15	130.500,00	-1.418,85
2111	Erträge aus eigenen Abgaben			
2112	Erträge aus Ertragsanteilen			
2113	Erträge aus Gebühren			
2114	Erträge aus Leistungen	82.423,62	75.100,00	7.323,62
2115	Erträge aus Besitz und wirtschaftlicher Tätigkeit	36.200,00	51.300,00	-15.100,00
2116	Erträge aus Veräußerung und sonstige Erträge	10.457,53	4.100,00	6.357,53
2117	Nicht finanzierungswirksame operative Erträge			
212	Erträge aus Transfers	15.203,17	13.600,00	1.603,17
2121	Transferertrag von Trägern des öffentlichen Rechts	9.399,92	7.800,00	1.599,92
2122	Transferertrag von Beteiligungen			
2123	Transferertrag von Unternehmen (mit Finanzunternehmen)			
2124	Transferertrag von Haushalten und Organisationen ohne Erwerbscharakter			
2125	Transferertrag vom Ausland			
2126	Investitions- und Tilgungszuschüsse zwischen Unternehmungen und Betrieben der Gebietskörperschaft und der Gebietskörperschaft			
2127	Nicht finanzierungswirksamer Transferertrag	5.803,25	5.800,00	3,25
213	Finanzerträge	0,00	0,00	0,00
2131	Erträge aus Zinsen			
2132	Erträge aus Zinsen aus derivativen Finanzinstrumenten mit und ohne Grundgeschäft			
2133	Erträge aus Gewinnentnahmen von marktbestimmten Betrieben			
2134	Sonstige Finanzerträge			
2135	Erträge aus Dividenden/Gewinnausschüttungen			
2136	Sonstige nicht finanzierungswirksame Finanzerträge			
21	Summe Erträge	144.284,32	144.100,00	184,32
221	Personalaufwand	243.104,20	246.300,00	-3.195,80
2211	Personalaufwand (Bezüge, Nebengebühren, Mehrleistungen)	184.121,33	195.500,00	-11.378,67
2212	Gesetzlicher und freiwilliger Sozialaufwand	46.482,87	50.800,00	-4.317,13
2213	Sonstiger Personalaufwand			
2214	Nicht finanzierungswirksamer Personalaufwand	12.500,00		12.500,00
222	Sachaufwand	396.733,71	482.500,00	-85.766,29
2221	Gebrauchs- und Verbrauchsgüter, Handelswaren	14.887,42	17.700,00	-2.812,58
2222	Verwaltungs- und Betriebsaufwand	23.076,29	23.200,00	-123,71
2223	Leasing- und Mietaufwand	12.515,23	7.900,00	4.615,23
2224	Instandhaltung	8.054,18	2.800,00	5.254,18
2225	Sonstiger Sachaufwand	298.746,87	391.900,00	-93.153,13
2226	Nicht finanzierungswirksamer Sachaufwand	39.453,72	39.000,00	453,72

Vertretungskörper und allgemeine Verwaltung (Gruppe 0)

MVAG	Mittelverwendungs- und aufbringungsgruppen (1. und 2. Ebene)	RA 2024	VA 2024	RA - VA
223	Transferaufwand	176.673,30	155.300,00	21.373,30
2231	Transferaufwand an Träger des öffentlichen Rechts	143.539,83	124.600,00	18.939,83
2232	Transferaufwand an Beteiligungen			
2233	Transferaufwand an Unternehmen (mit Finanzunternehmen)	9.437,16	8.800,00	637,16
2234	Transferaufwand an Haushalte und Organisationen ohne Erwerbscharakter	23.696,31	21.900,00	1.796,31
2235	Transferaufwand an das Ausland			
2236	Investitions- und Tilgungszuschüsse zwischen Unternehmungen und Betrieben der Gebietskörperschaft und der Gebietskörperschaft			
2237	Nicht finanzierungswirksamer Transferaufwand			
224	Finanzaufwand	50.690,30	21.500,00	29.190,30
2241	Aufwendungen für Zinsen	50.647,17	21.500,00	29.147,17
2242	Zinsen und sonstige Aufwendungen aus derivativen Finanzinstrumenten mit und ohne Grundgeschäft			
2243	Gewinnentnahmen von Unternehmungen und marktbestimmten Betrieben der Gebietskörperschaft (innerhalb der Gebietskörperschaft)			
2244	Sonstiger Finanzaufwand	43,13		43,13
2245	Nicht finanzierungswirksamer Finanzaufwand			
22	Summe Aufwendungen	867.201,51	905.600,00	-38.398,49
SA0	Saldo (0) Nettoergebnis (21 - 22)	-722.917,19	-761.500,00	38.582,81
230	Entnahmen von Haushaltsrücklagen	0,00	0,00	0,00
2301	Entnahmen von Haushaltsrücklagen			
240	Zuweisungen an Haushaltsrücklagen	0,00	0,00	0,00
2401	Zuweisungen an Haushaltsrücklagen			
SA01	Saldo (01) Haushaltsrücklagen (230 - 240)	0,00	0,00	0,00
SA00	Saldo (00) Nettoergebnis nach Haushaltsrücklagen (Saldo 0 + Saldo 01)	-722.917,19	-761.500,00	38.582,81

Öffentliche Ordnung und Sicherheit (Gruppe 1)

MVAG	Mittelverwendungs- und aufbringungsgruppen (1. und 2. Ebene)	RA 2024	VA 2024	RA - VA
211	Erträge aus der operativen Verwaltungstätigkeit	10.715,18	322.500,00	-311.784,82
2111	Erträge aus eigenen Abgaben			
2112	Erträge aus Ertragsanteilen			
2113	Erträge aus Gebühren			
2114	Erträge aus Leistungen			
2115	Erträge aus Besitz und wirtschaftlicher Tätigkeit			
2116	Erträge aus Veräußerung und sonstige Erträge	10.715,18	322.500,00	-311.784,82
2117	Nicht finanzierungswirksame operative Erträge			
212	Erträge aus Transfers	49.944,92	31.400,00	18.544,92
2121	Transferertrag von Trägern des öffentlichen Rechts	10.182,11		10.182,11
2122	Transferertrag von Beteiligungen			
2123	Transferertrag von Unternehmen (mit Finanzunternehmen)			
2124	Transferertrag von Haushalten und Organisationen ohne Erwerbscharakter			
2125	Transferertrag vom Ausland			
2126	Investitions- und Tilgungszuschüsse zwischen Unternehmungen und Betrieben der Gebietskörperschaft und der Gebietskörperschaft			
2127	Nicht finanzierungswirksamer Transferertrag	39.762,81	31.400,00	8.362,81
213	Finanzerträge	0,00	0,00	0,00
2131	Erträge aus Zinsen			
2132	Erträge aus Zinsen aus derivativen Finanzinstrumenten mit und ohne Grundgeschäft			
2133	Erträge aus Gewinnentnahmen von marktbestimmten Betrieben			
2134	Sonstige Finanzerträge			
2135	Erträge aus Dividenden/Gewinnausschüttungen			
2136	Sonstige nicht finanzierungswirksame Finanzerträge			
21	Summe Erträge	60.660,10	353.900,00	-293.239,90
221	Personalaufwand	0,00	0,00	0,00
2211	Personalaufwand (Bezüge, Nebengebühren, Mehrleistungen)			
2212	Gesetzlicher und freiwilliger Sozialaufwand			
2213	Sonstiger Personalaufwand			
2214	Nicht finanzierungswirksamer Personalaufwand			
222	Sachaufwand	268.239,52	280.400,00	-12.160,48
2221	Gebrauchs- und Verbrauchsgüter, Handelswaren	58.749,05	81.600,00	-22.850,95
2222	Verwaltungs- und Betriebsaufwand	12.987,66	15.000,00	-2.012,34
2223	Leasing- und Mietaufwand			
2224	Instandhaltung	39.131,26	43.000,00	-3.868,74
2225	Sonstiger Sachaufwand	25.162,49	27.000,00	-1.837,51
2226	Nicht finanzierungswirksamer Sachaufwand	132.209,06	113.800,00	18.409,06

Öffentliche Ordnung und Sicherheit (Gruppe 1)

MVAG	Mittelverwendungs- und aufbringungsgruppen (1. und 2. Ebene)	RA 2024	VA 2024	RA - VA
223	Transferaufwand	0,00	0,00	0,00
2231	Transferaufwand an Träger des öffentlichen Rechts			
2232	Transferaufwand an Beteiligungen			
2233	Transferaufwand an Unternehmen (mit Finanzunternehmen)			
2234	Transferaufwand an Haushalte und Organisationen ohne Erwerbscharakter			
2235	Transferaufwand an das Ausland			
2236	Investitions- und Tilgungszuschüsse zwischen Unternehmungen und Betrieben der Gebietskörperschaft und der Gebietskörperschaft			
2237	Nicht finanzierungswirksamer Transferaufwand			
224	Finanzaufwand	95.123,66	29.800,00	65.323,66
2241	Aufwendungen für Zinsen	95.100,80	29.700,00	65.400,80
2242	Zinsen und sonstige Aufwendungen aus derivativen Finanzinstrumenten mit und ohne Grundgeschäft			
2243	Gewinnentnahmen von Unternehmungen und marktbestimmten Betrieben der Gebietskörperschaft (innerhalb der Gebietskörperschaft)			
2244	Sonstiger Finanzaufwand	22,86	100,00	-77,14
2245	Nicht finanzierungswirksamer Finanzaufwand			
22	Summe Aufwendungen	363.363,18	310.200,00	53.163,18
SA0	Saldo (0) Nettoergebnis (21 - 22)	-302.703,08	43.700,00	-346.403,08
230	Entnahmen von Haushaltsrücklagen	0,00	0,00	0,00
2301	Entnahmen von Haushaltsrücklagen			
240	Zuweisungen an Haushaltsrücklagen	0,00	0,00	0,00
2401	Zuweisungen an Haushaltsrücklagen			
SA01	Saldo (01) Haushaltsrücklagen (230 - 240)	0,00	0,00	0,00
SA00	Saldo (00) Nettoergebnis nach Haushaltsrücklagen (Saldo 0 + Saldo 01)	-302.703,08	43.700,00	-346.403,08

Unterricht, Erziehung, Sport und Wissenschaft (Gruppe 2)

MVAG	Mittelverwendungs- und aufbringungsgruppen (1. und 2. Ebene)	RA 2024	VA 2024	RA - VA
211	Erträge aus der operativen Verwaltungstätigkeit	1.036.228,67	823.800,00	212.428,67
2111	Erträge aus eigenen Abgaben			
2112	Erträge aus Ertragsanteilen			
2113	Erträge aus Gebühren			
2114	Erträge aus Leistungen	921.569,84	812.700,00	108.869,84
2115	Erträge aus Besitz und wirtschaftlicher Tätigkeit	3.443,00	5.500,00	-2.057,00
2116	Erträge aus Veräußerung und sonstige Erträge	79.615,83	5.600,00	74.015,83
2117	Nicht finanzierungswirksame operative Erträge	31.600,00		31.600,00
212	Erträge aus Transfers	742.637,89	564.300,00	178.337,89
2121	Transferertrag von Trägern des öffentlichen Rechts	735.185,46	556.900,00	178.285,46
2122	Transferertrag von Beteiligungen			
2123	Transferertrag von Unternehmen (mit Finanzunternehmen)			
2124	Transferertrag von Haushalten und Organisationen ohne Erwerbscharakter			
2125	Transferertrag vom Ausland			
2126	Investitions- und Tilgungszuschüsse zwischen Unternehmungen und Betrieben der Gebietskörperschaft und der Gebietskörperschaft			
2127	Nicht finanzierungswirksamer Transferertrag	7.452,43	7.400,00	52,43
213	Finanzerträge	0,00	0,00	0,00
2131	Erträge aus Zinsen			
2132	Erträge aus Zinsen aus derivativen Finanzinstrumenten mit und ohne Grundgeschäft			
2133	Erträge aus Gewinnentnahmen von marktbestimmten Betrieben			
2134	Sonstige Finanzerträge			
2135	Erträge aus Dividenden/Gewinnausschüttungen			
2136	Sonstige nicht finanzierungswirksame Finanzerträge			
21	Summe Erträge	1.778.866,56	1.388.100,00	390.766,56
221	Personalaufwand	1.069.720,61	1.017.900,00	51.820,61
2211	Personalaufwand (Bezüge, Nebengebühren, Mehrleistungen)	863.336,97	801.200,00	62.136,97
2212	Gesetzlicher und freiwilliger Sozialaufwand	206.383,64	216.700,00	-10.316,36
2213	Sonstiger Personalaufwand			
2214	Nicht finanzierungswirksamer Personalaufwand			
222	Sachaufwand	1.394.502,48	1.155.700,00	238.802,48
2221	Gebrauchs- und Verbrauchsgüter, Handelswaren	133.653,98	155.200,00	-21.546,02
2222	Verwaltungs- und Betriebsaufwand	92.152,19	82.500,00	9.652,19
2223	Leasing- und Mietaufwand	247.982,79	236.100,00	11.882,79
2224	Instandhaltung	104.496,39	148.000,00	-43.503,61
2225	Sonstiger Sachaufwand	735.383,97	453.500,00	281.883,97
2226	Nicht finanzierungswirksamer Sachaufwand	80.833,16	80.400,00	433,16

Unterricht, Erziehung, Sport und Wissenschaft (Gruppe 2)

MVAG	Mittelverwendungs- und aufbringungsgruppen (1. und 2. Ebene)	RA 2024	VA 2024	RA - VA
223	Transferaufwand	43.926,08	28.500,00	15.426,08
2231	Transferaufwand an Träger des öffentlichen Rechts	2.112,53	2.200,00	-87,47
2232	Transferaufwand an Beteiligungen			
2233	Transferaufwand an Unternehmen (mit Finanzunternehmen)			
2234	Transferaufwand an Haushalte und Organisationen ohne Erwerbscharakter	41.813,55	26.200,00	15.613,55
2235	Transferaufwand an das Ausland		100,00	-100,00
2236	Investitions- und Tilgungszuschüsse zwischen Unternehmungen und Betrieben der Gebietskörperschaft und der Gebietskörperschaft			
2237	Nicht finanzierungswirksamer Transferaufwand			
224	Finanzaufwand	86.172,01	10.300,00	75.872,01
2241	Aufwendungen für Zinsen	86.169,71	10.200,00	75.969,71
2242	Zinsen und sonstige Aufwendungen aus derivativen Finanzinstrumenten mit und ohne Grundgeschäft			
2243	Gewinnentnahmen von Unternehmungen und marktbestimmten Betrieben der Gebietskörperschaft (innerhalb der Gebietskörperschaft)			
2244	Sonstiger Finanzaufwand	2,30	100,00	-97,70
2245	Nicht finanzierungswirksamer Finanzaufwand			
22	Summe Aufwendungen	2.594.321,18	2.212.400,00	381.921,18
SA0	Saldo (0) Nettoergebnis (21 - 22)	-815.454,62	-824.300,00	8.845,38
230	Entnahmen von Haushaltsrücklagen	0,00	0,00	0,00
2301	Entnahmen von Haushaltsrücklagen			
240	Zuweisungen an Haushaltsrücklagen	0,00	0,00	0,00
2401	Zuweisungen an Haushaltsrücklagen			
SA01	Saldo (01) Haushaltsrücklagen (230 - 240)	0,00	0,00	0,00
SA00	Saldo (00) Nettoergebnis nach Haushaltsrücklagen (Saldo 0 + Saldo 01)	-815.454,62	-824.300,00	8.845,38

Kunst, Kultur und Kultus (Gruppe 3)

MVAG	Mittelverwendungs- und aufbringungsgruppen (1. und 2. Ebene)	RA 2024	VA 2024	RA - VA
211	Erträge aus der operativen Verwaltungstätigkeit	668,16	0,00	668,16
2111	Erträge aus eigenen Abgaben			
2112	Erträge aus Ertragsanteilen			
2113	Erträge aus Gebühren			
2114	Erträge aus Leistungen			
2115	Erträge aus Besitz und wirtschaftlicher Tätigkeit			
2116	Erträge aus Veräußerung und sonstige Erträge	668,16		668,16
2117	Nicht finanzierungswirksame operative Erträge			
212	Erträge aus Transfers	0,00	0,00	0,00
2121	Transferertrag von Trägern des öffentlichen Rechts			
2122	Transferertrag von Beteiligungen			
2123	Transferertrag von Unternehmen (mit Finanzunternehmen)			
2124	Transferertrag von Haushalten und Organisationen ohne Erwerbscharakter			
2125	Transferertrag vom Ausland			
2126	Investitions- und Tilgungszuschüsse zwischen Unternehmungen und Betrieben der Gebietskörperschaft und der Gebietskörperschaft			
2127	Nicht finanzierungswirksamer Transferertrag			
213	Finanzerträge	0,00	0,00	0,00
2131	Erträge aus Zinsen			
2132	Erträge aus Zinsen aus derivativen Finanzinstrumenten mit und ohne Grundgeschäft			
2133	Erträge aus Gewinnentnahmen von marktbestimmten Betrieben			
2134	Sonstige Finanzerträge			
2135	Erträge aus Dividenden/Gewinnausschüttungen			
2136	Sonstige nicht finanzierungswirksame Finanzerträge			
21	Summe Erträge	668,16	0,00	668,16
221	Personalaufwand	0,00	0,00	0,00
2211	Personalaufwand (Bezüge, Nebengebühren, Mehrleistungen)			
2212	Gesetzlicher und freiwilliger Sozialaufwand			
2213	Sonstiger Personalaufwand			
2214	Nicht finanzierungswirksamer Personalaufwand			
222	Sachaufwand	122.758,78	52.200,00	70.558,78
2221	Gebrauchs- und Verbrauchsgüter, Handelswaren	455,17	2.500,00	-2.044,83
2222	Verwaltungs- und Betriebsaufwand	258,06	400,00	-141,94
2223	Leasing- und Mietaufwand	2.538,36	1.300,00	1.238,36
2224	Instandhaltung	96,58	900,00	-803,42
2225	Sonstiger Sachaufwand	119.249,19	46.900,00	72.349,19
2226	Nicht finanzierungswirksamer Sachaufwand	161,42	200,00	-38,58

Kunst, Kultur und Kultus (Gruppe 3)

MVAG	Mittelverwendungs- und aufbringungsgruppen (1. und 2. Ebene)	RA 2024	VA 2024	RA - VA
223	Transferaufwand	93.345,77	96.600,00	-3.254,23
2231	Transferaufwand an Träger des öffentlichen Rechts			
2232	Transferaufwand an Beteiligungen			
2233	Transferaufwand an Unternehmen (mit Finanzunternehmen)			
2234	Transferaufwand an Haushalte und Organisationen ohne Erwerbscharakter	93.345,77	96.600,00	-3.254,23
2235	Transferaufwand an das Ausland			
2236	Investitions- und Tilgungszuschüsse zwischen Unternehmungen und Betrieben der Gebietskörperschaft und der Gebietskörperschaft			
2237	Nicht finanzierungswirksamer Transferaufwand			
224	Finanzaufwand	0,00	0,00	0,00
2241	Aufwendungen für Zinsen			
2242	Zinsen und sonstige Aufwendungen aus derivativen Finanzinstrumenten mit und ohne Grundgeschäft			
2243	Gewinnentnahmen von Unternehmungen und marktbestimmten Betrieben der Gebietskörperschaft (innerhalb der Gebietskörperschaft)			
2244	Sonstiger Finanzaufwand			
2245	Nicht finanzierungswirksamer Finanzaufwand			
22	Summe Aufwendungen	216.104,55	148.800,00	67.304,55
SA0	Saldo (0) Nettoergebnis (21 - 22)	-215.436,39	-148.800,00	-66.636,39
230	Entnahmen von Haushaltsrücklagen	0,00	0,00	0,00
2301	Entnahmen von Haushaltsrücklagen			
240	Zuweisungen an Haushaltsrücklagen	0,00	0,00	0,00
2401	Zuweisungen an Haushaltsrücklagen			
SA01	Saldo (01) Haushaltsrücklagen (230 - 240)	0,00	0,00	0,00
SA00	Saldo (00) Nettoergebnis nach Haushaltsrücklagen (Saldo 0 + Saldo 01)	-215.436,39	-148.800,00	-66.636,39

Soziale Wohlfahrt und Wohnbauförderung (Gruppe 4)

MVAG	Mittelverwendungs- und aufbringungsgruppen (1. und 2. Ebene)	RA 2024	VA 2024	RA - VA
211	Erträge aus der operativen Verwaltungstätigkeit	0,00	0,00	0,00
2111	Erträge aus eigenen Abgaben			
2112	Erträge aus Ertragsanteilen			
2113	Erträge aus Gebühren			
2114	Erträge aus Leistungen			
2115	Erträge aus Besitz und wirtschaftlicher Tätigkeit			
2116	Erträge aus Veräußerung und sonstige Erträge			
2117	Nicht finanzierungswirksame operative Erträge			
212	Erträge aus Transfers	2.786,38	27.300,00	-24.513,62
2121	Transferertrag von Trägern des öffentlichen Rechts	4.599,21	27.300,00	-22.700,79
2122	Transferertrag von Beteiligungen			
2123	Transferertrag von Unternehmen (mit Finanzunternehmen)			
2124	Transferertrag von Haushalten und Organisationen ohne Erwerbscharakter	-1.812,83		-1.812,83
2125	Transferertrag vom Ausland			
2126	Investitions- und Tilgungszuschüsse zwischen Unternehmungen und Betrieben der Gebietskörperschaft und der Gebietskörperschaft			
2127	Nicht finanzierungswirksamer Transferertrag			
213	Finanzerträge	0,00	0,00	0,00
2131	Erträge aus Zinsen			
2132	Erträge aus Zinsen aus derivativen Finanzinstrumenten mit und ohne Grundgeschäft			
2133	Erträge aus Gewinnentnahmen von marktbestimmten Betrieben			
2134	Sonstige Finanzerträge			
2135	Erträge aus Dividenden/Gewinnausschüttungen			
2136	Sonstige nicht finanzierungswirksame Finanzerträge			
21	Summe Erträge	2.786,38	27.300,00	-24.513,62
221	Personalaufwand	0,00	0,00	0,00
2211	Personalaufwand (Bezüge, Nebengebühren, Mehrleistungen)			
2212	Gesetzlicher und freiwilliger Sozialaufwand			
2213	Sonstiger Personalaufwand			
2214	Nicht finanzierungswirksamer Personalaufwand			
222	Sachaufwand	21.653,92	10.900,00	10.753,92
2221	Gebrauchs- und Verbrauchsgüter, Handelswaren			
2222	Verwaltungs- und Betriebsaufwand			
2223	Leasing- und Mietaufwand			
2224	Instandhaltung			
2225	Sonstiger Sachaufwand	21.653,92	10.900,00	10.753,92
2226	Nicht finanzierungswirksamer Sachaufwand			

Soziale Wohlfahrt und Wohnbauförderung (Gruppe 4)

MVAG	Mittelverwendungs- und aufbringungsgruppen (1. und 2. Ebene)	RA 2024	VA 2024	RA - VA
223	Transferaufwand	820.885,30	846.600,00	-25.714,70
2231	Transferaufwand an Träger des öffentlichen Rechts	761.080,69	763.900,00	-2.819,31
2232	Transferaufwand an Beteiligungen			
2233	Transferaufwand an Unternehmen (mit Finanzunternehmen)			
2234	Transferaufwand an Haushalte und Organisationen ohne Erwerbscharakter	59.804,61	82.700,00	-22.895,39
2235	Transferaufwand an das Ausland			
2236	Investitions- und Tilgungszuschüsse zwischen Unternehmungen und Betrieben der Gebietskörperschaft und der Gebietskörperschaft			
2237	Nicht finanzierungswirksamer Transferaufwand			
224	Finanzaufwand	0,00	0,00	0,00
2241	Aufwendungen für Zinsen			
2242	Zinsen und sonstige Aufwendungen aus derivativen Finanzinstrumenten mit und ohne Grundgeschäft			
2243	Gewinnentnahmen von Unternehmungen und marktbestimmten Betrieben der Gebietskörperschaft (innerhalb der Gebietskörperschaft)			
2244	Sonstiger Finanzaufwand			
2245	Nicht finanzierungswirksamer Finanzaufwand			
22	Summe Aufwendungen	842.539,22	857.500,00	-14.960,78
SA0	Saldo (0) Nettoergebnis (21 - 22)	-839.752,84	-830.200,00	-9.552,84
230	Entnahmen von Haushaltsrücklagen	0,00	0,00	0,00
2301	Entnahmen von Haushaltsrücklagen			
240	Zuweisungen an Haushaltsrücklagen	0,00	0,00	0,00
2401	Zuweisungen an Haushaltsrücklagen			
SA01	Saldo (01) Haushaltsrücklagen (230 - 240)	0,00	0,00	0,00
SA00	Saldo (00) Nettoergebnis nach Haushaltsrücklagen (Saldo 0 + Saldo 01)	-839.752,84	-830.200,00	-9.552,84

Gesundheit (Gruppe 5)

MVAG	Mittelverwendungs- und aufbringungsgruppen (1. und 2. Ebene)	RA 2024	VA 2024	RA - VA
211	Erträge aus der operativen Verwaltungstätigkeit	3.369,24	3.500,00	-130,76
2111	Erträge aus eigenen Abgaben			
2112	Erträge aus Ertragsanteilen			
2113	Erträge aus Gebühren			
2114	Erträge aus Leistungen	3.369,24	3.500,00	-130,76
2115	Erträge aus Besitz und wirtschaftlicher Tätigkeit			
2116	Erträge aus Veräußerung und sonstige Erträge			
2117	Nicht finanzierungswirksame operative Erträge			
212	Erträge aus Transfers	71.594,79	72.100,00	-505,21
2121	Transferertrag von Trägern des öffentlichen Rechts	71.594,79	72.100,00	-505,21
2122	Transferertrag von Beteiligungen			
2123	Transferertrag von Unternehmen (mit Finanzunternehmen)			
2124	Transferertrag von Haushalten und Organisationen ohne Erwerbscharakter			
2125	Transferertrag vom Ausland			
2126	Investitions- und Tilgungszuschüsse zwischen Unternehmungen und Betrieben der Gebietskörperschaft und der Gebietskörperschaft			
2127	Nicht finanzierungswirksamer Transferertrag			
213	Finanzerträge	0,00	0,00	0,00
2131	Erträge aus Zinsen			
2132	Erträge aus Zinsen aus derivativen Finanzinstrumenten mit und ohne Grundgeschäft			
2133	Erträge aus Gewinnentnahmen von marktbestimmten Betrieben			
2134	Sonstige Finanzerträge			
2135	Erträge aus Dividenden/Gewinnausschüttungen			
2136	Sonstige nicht finanzierungswirksame Finanzerträge			
21	Summe Erträge	74.964,03	75.600,00	-635,97
221	Personalaufwand	0,00	0,00	0,00
2211	Personalaufwand (Bezüge, Nebengebühren, Mehrleistungen)			
2212	Gesetzlicher und freiwilliger Sozialaufwand			
2213	Sonstiger Personalaufwand			
2214	Nicht finanzierungswirksamer Personalaufwand			
222	Sachaufwand	18.531,93	19.400,00	-868,07
2221	Gebrauchs- und Verbrauchsgüter, Handelswaren			
2222	Verwaltungs- und Betriebsaufwand			
2223	Leasing- und Mietaufwand			
2224	Instandhaltung			
2225	Sonstiger Sachaufwand	14.579,82	15.400,00	-820,18
2226	Nicht finanzierungswirksamer Sachaufwand	3.952,11	4.000,00	-47,89

Gesundheit (Gruppe 5)

MVAG	Mittelverwendungs- und aufbringungsgruppen (1. und 2. Ebene)	RA 2024	VA 2024	RA - VA
223	Transferaufwand	814.440,30	745.900,00	68.540,30
2231	Transferaufwand an Träger des öffentlichen Rechts	813.108,55	740.100,00	73.008,55
2232	Transferaufwand an Beteiligungen			
2233	Transferaufwand an Unternehmen (mit Finanzunternehmen)			
2234	Transferaufwand an Haushalte und Organisationen ohne Erwerbscharakter	1.331,75	5.800,00	-4.468,25
2235	Transferaufwand an das Ausland			
2236	Investitions- und Tilgungszuschüsse zwischen Unternehmungen und Betrieben der Gebietskörperschaft und der Gebietskörperschaft			
2237	Nicht finanzierungswirksamer Transferaufwand			
224	Finanzaufwand	0,00	0,00	0,00
2241	Aufwendungen für Zinsen			
2242	Zinsen und sonstige Aufwendungen aus derivativen Finanzinstrumenten mit und ohne Grundgeschäft			
2243	Gewinnentnahmen von Unternehmungen und marktbestimmten Betrieben der Gebietskörperschaft (innerhalb der Gebietskörperschaft)			
2244	Sonstiger Finanzaufwand			
2245	Nicht finanzierungswirksamer Finanzaufwand			
22	Summe Aufwendungen	832.972,23	765.300,00	67.672,23
SA0	Saldo (0) Nettoergebnis (21 - 22)	-758.008,20	-689.700,00	-68.308,20
230	Entnahmen von Haushaltsrücklagen	0,00	0,00	0,00
2301	Entnahmen von Haushaltsrücklagen			
240	Zuweisungen an Haushaltsrücklagen	0,00	0,00	0,00
2401	Zuweisungen an Haushaltsrücklagen			
SA01	Saldo (01) Haushaltsrücklagen (230 - 240)	0,00	0,00	0,00
SA00	Saldo (00) Nettoergebnis nach Haushaltsrücklagen (Saldo 0 + Saldo 01)	-758.008,20	-689.700,00	-68.308,20

Straßen- und Wasserbau, Verkehr (Gruppe 6)

MVAG	Mittelverwendungs- und aufbringungsgruppen (1. und 2. Ebene)	RA 2024	VA 2024	RA - VA
211	Erträge aus der operativen Verwaltungstätigkeit	945.039,10	742.900,00	202.139,10
2111	Erträge aus eigenen Abgaben			
2112	Erträge aus Ertragsanteilen			
2113	Erträge aus Gebühren			
2114	Erträge aus Leistungen	790.299,80	577.400,00	212.899,80
2115	Erträge aus Besitz und wirtschaftlicher Tätigkeit			
2116	Erträge aus Veräußerung und sonstige Erträge	154.739,30	165.500,00	-10.760,70
2117	Nicht finanzierungswirksame operative Erträge			
212	Erträge aus Transfers	184.075,37	83.700,00	100.375,37
2121	Transferertrag von Trägern des öffentlichen Rechts	175.012,78	75.500,00	99.512,78
2122	Transferertrag von Beteiligungen			
2123	Transferertrag von Unternehmen (mit Finanzunternehmen)			
2124	Transferertrag von Haushalten und Organisationen ohne Erwerbscharakter	2.810,00	1.900,00	910,00
2125	Transferertrag vom Ausland			
2126	Investitions- und Tilgungszuschüsse zwischen Unternehmungen und Betrieben der Gebietskörperschaft und der Gebietskörperschaft			
2127	Nicht finanzierungswirksamer Transferertrag	6.252,59	6.300,00	-47,41
213	Finanzerträge	0,00	0,00	0,00
2131	Erträge aus Zinsen			
2132	Erträge aus Zinsen aus derivativen Finanzinstrumenten mit und ohne Grundgeschäft			
2133	Erträge aus Gewinnentnahmen von marktbestimmten Betrieben			
2134	Sonstige Finanzerträge			
2135	Erträge aus Dividenden/Gewinnausschüttungen			
2136	Sonstige nicht finanzierungswirksame Finanzerträge			
21	Summe Erträge	1.129.114,47	826.600,00	302.514,47
221	Personalaufwand	156.982,82	165.300,00	-8.317,18
2211	Personalaufwand (Bezüge, Nebengebühren, Mehrleistungen)	127.300,67	125.000,00	2.300,67
2212	Gesetzlicher und freiwilliger Sozialaufwand	29.682,15	40.300,00	-10.617,85
2213	Sonstiger Personalaufwand			
2214	Nicht finanzierungswirksamer Personalaufwand			
222	Sachaufwand	1.032.528,25	1.095.800,00	-63.271,75
2221	Gebrauchs- und Verbrauchsgüter, Handelswaren	76,80	6.000,00	-5.923,20
2222	Verwaltungs- und Betriebsaufwand	2.669,27	2.200,00	469,27
2223	Leasing- und Mietaufwand	4.548,00	4.400,00	148,00
2224	Instandhaltung	351.669,12	524.000,00	-172.330,88
2225	Sonstiger Sachaufwand	442.851,40	331.200,00	111.651,40
2226	Nicht finanzierungswirksamer Sachaufwand	230.713,66	228.000,00	2.713,66

Straßen- und Wasserbau, Verkehr (Gruppe 6)

MVAG	Mittelverwendungs- und aufbringungsgruppen (1. und 2. Ebene)	RA 2024	VA 2024	RA - VA
223	Transferaufwand	834.900,00	831.700,00	3.200,00
2231	Transferaufwand an Träger des öffentlichen Rechts	834.900,00	831.700,00	3.200,00
2232	Transferaufwand an Beteiligungen			
2233	Transferaufwand an Unternehmen (mit Finanzunternehmen)			
2234	Transferaufwand an Haushalte und Organisationen ohne Erwerbscharakter			
2235	Transferaufwand an das Ausland			
2236	Investitions- und Tilgungszuschüsse zwischen Unternehmungen und Betrieben der Gebietskörperschaft und der Gebietskörperschaft			
2237	Nicht finanzierungswirksamer Transferaufwand			
224	Finanzaufwand	5.178,35	7.600,00	-2.421,65
2241	Aufwendungen für Zinsen	5.165,80	7.600,00	-2.434,20
2242	Zinsen und sonstige Aufwendungen aus derivativen Finanzinstrumenten mit und ohne Grundgeschäft			
2243	Gewinnentnahmen von Unternehmungen und marktbestimmten Betrieben der Gebietskörperschaft (innerhalb der Gebietskörperschaft)			
2244	Sonstiger Finanzaufwand	12,55		12,55
2245	Nicht finanzierungswirksamer Finanzaufwand			
22	Summe Aufwendungen	2.029.589,42	2.100.400,00	-70.810,58
SA0	Saldo (0) Nettoergebnis (21 - 22)	-900.474,95	-1.273.800,00	373.325,05
230	Entnahmen von Haushaltsrücklagen	0,00	0,00	0,00
2301	Entnahmen von Haushaltsrücklagen			
240	Zuweisungen an Haushaltsrücklagen	0,00	0,00	0,00
2401	Zuweisungen an Haushaltsrücklagen			
SA01	Saldo (01) Haushaltsrücklagen (230 - 240)	0,00	0,00	0,00
SA00	Saldo (00) Nettoergebnis nach Haushaltsrücklagen (Saldo 0 + Saldo 01)	-900.474,95	-1.273.800,00	373.325,05

Wirtschaftsförderung (Gruppe 7)

MVAG	Mittelverwendungs- und aufbringungsgruppen (1. und 2. Ebene)	RA 2024	VA 2024	RA - VA
211	Erträge aus der operativen Verwaltungstätigkeit	4.953,00	0,00	4.953,00
2111	Erträge aus eigenen Abgaben			
2112	Erträge aus Ertragsanteilen			
2113	Erträge aus Gebühren			
2114	Erträge aus Leistungen			
2115	Erträge aus Besitz und wirtschaftlicher Tätigkeit			
2116	Erträge aus Veräußerung und sonstige Erträge	4.953,00		4.953,00
2117	Nicht finanzierungswirksame operative Erträge			
212	Erträge aus Transfers	0,00	0,00	0,00
2121	Transferertrag von Trägern des öffentlichen Rechts			
2122	Transferertrag von Beteiligungen			
2123	Transferertrag von Unternehmen (mit Finanzunternehmen)			
2124	Transferertrag von Haushalten und Organisationen ohne Erwerbscharakter			
2125	Transferertrag vom Ausland			
2126	Investitions- und Tilgungszuschüsse zwischen Unternehmungen und Betrieben der Gebietskörperschaft und der Gebietskörperschaft			
2127	Nicht finanzierungswirksamer Transferertrag			
213	Finanzerträge	0,00	0,00	0,00
2131	Erträge aus Zinsen			
2132	Erträge aus Zinsen aus derivativen Finanzinstrumenten mit und ohne Grundgeschäft			
2133	Erträge aus Gewinnentnahmen von marktbestimmten Betrieben			
2134	Sonstige Finanzerträge			
2135	Erträge aus Dividenden/Gewinnausschüttungen			
2136	Sonstige nicht finanzierungswirksame Finanzerträge			
21	Summe Erträge	4.953,00	0,00	4.953,00
221	Personalaufwand	0,00	0,00	0,00
2211	Personalaufwand (Bezüge, Nebengebühren, Mehrleistungen)			
2212	Gesetzlicher und freiwilliger Sozialaufwand			
2213	Sonstiger Personalaufwand			
2214	Nicht finanzierungswirksamer Personalaufwand			
222	Sachaufwand	8.050,19	12.700,00	-4.649,81
2221	Gebrauchs- und Verbrauchsgüter, Handelswaren			
2222	Verwaltungs- und Betriebsaufwand			
2223	Leasing- und Mietaufwand			
2224	Instandhaltung			
2225	Sonstiger Sachaufwand	8.050,19	12.700,00	-4.649,81
2226	Nicht finanzierungswirksamer Sachaufwand			

Wirtschaftsförderung (Gruppe 7)

MVAG	Mittelverwendungs- und aufbringungsgruppen (1. und 2. Ebene)	RA 2024	VA 2024	RA - VA
223	Transferaufwand	75.872,85	64.800,00	11.072,85
2231	Transferaufwand an Träger des öffentlichen Rechts	14.121,20	7.200,00	6.921,20
2232	Transferaufwand an Beteiligungen			
2233	Transferaufwand an Unternehmen (mit Finanzunternehmen)	46.279,65	50.100,00	-3.820,35
2234	Transferaufwand an Haushalte und Organisationen ohne Erwerbscharakter	15.472,00	7.500,00	7.972,00
2235	Transferaufwand an das Ausland			
2236	Investitions- und Tilgungszuschüsse zwischen Unternehmungen und Betrieben der Gebietskörperschaft und der Gebietskörperschaft			
2237	Nicht finanzierungswirksamer Transferaufwand			
224	Finanzaufwand	0,00	0,00	0,00
2241	Aufwendungen für Zinsen			
2242	Zinsen und sonstige Aufwendungen aus derivativen Finanzinstrumenten mit und ohne Grundgeschäft			
2243	Gewinnentnahmen von Unternehmungen und marktbestimmten Betrieben der Gebietskörperschaft (innerhalb der Gebietskörperschaft)			
2244	Sonstiger Finanzaufwand			
2245	Nicht finanzierungswirksamer Finanzaufwand			
22	Summe Aufwendungen	83.923,04	77.500,00	6.423,04
SA0	Saldo (0) Nettoergebnis (21 - 22)	-78.970,04	-77.500,00	-1.470,04
230	Entnahmen von Haushaltsrücklagen	0,00	0,00	0,00
2301	Entnahmen von Haushaltsrücklagen			
240	Zuweisungen an Haushaltsrücklagen	0,00	0,00	0,00
2401	Zuweisungen an Haushaltsrücklagen			
SA01	Saldo (01) Haushaltsrücklagen (230 - 240)	0,00	0,00	0,00
SA00	Saldo (00) Nettoergebnis nach Haushaltsrücklagen (Saldo 0 + Saldo 01)	-78.970,04	-77.500,00	-1.470,04

Dienstleistungen (Gruppe 8)

MVAG	Mittelverwendungs- und aufbringungsgruppen (1. und 2. Ebene)	RA 2024	VA 2024	RA - VA
211	Erträge aus der operativen Verwaltungstätigkeit	1.041.412,82	1.150.000,00	-108.587,18
2111	Erträge aus eigenen Abgaben			
2112	Erträge aus Ertragsanteilen			
2113	Erträge aus Gebühren	678.559,00	606.900,00	71.659,00
2114	Erträge aus Leistungen	125.794,94	161.100,00	-35.305,06
2115	Erträge aus Besitz und wirtschaftlicher Tätigkeit	217.541,92	162.400,00	55.141,92
2116	Erträge aus Veräußerung und sonstige Erträge	19.516,96	219.600,00	-200.083,04
2117	Nicht finanzierungswirksame operative Erträge			
212	Erträge aus Transfers	202.218,16	177.800,00	24.418,16
2121	Transferertrag von Trägern des öffentlichen Rechts	66.817,62	45.800,00	21.017,62
2122	Transferertrag von Beteiligungen			
2123	Transferertrag von Unternehmen (mit Finanzunternehmen)			
2124	Transferertrag von Haushalten und Organisationen ohne Erwerbscharakter			
2125	Transferertrag vom Ausland			
2126	Investitions- und Tilgungszuschüsse zwischen Unternehmungen und Betrieben der Gebietskörperschaft und der Gebietskörperschaft			
2127	Nicht finanzierungswirksamer Transferertrag	135.400,54	132.000,00	3.400,54
213	Finanzerträge	0,00	100,00	-100,00
2131	Erträge aus Zinsen		100,00	-100,00
2132	Erträge aus Zinsen aus derivativen Finanzinstrumenten mit und ohne Grundgeschäft			
2133	Erträge aus Gewinnentnahmen von marktbestimmten Betrieben			
2134	Sonstige Finanzerträge			
2135	Erträge aus Dividenden/Gewinnausschüttungen			
2136	Sonstige nicht finanzierungswirksame Finanzerträge			
21	Summe Erträge	1.243.630,98	1.327.900,00	-84.269,02
221	Personalaufwand	95.329,93	87.300,00	8.029,93
2211	Personalaufwand (Bezüge, Nebengebühren, Mehrleistungen)	77.398,87	67.400,00	9.998,87
2212	Gesetzlicher und freiwilliger Sozialaufwand	17.931,06	19.900,00	-1.968,94
2213	Sonstiger Personalaufwand			
2214	Nicht finanzierungswirksamer Personalaufwand			
222	Sachaufwand	954.234,87	1.215.900,00	-261.665,13
2221	Gebrauchs- und Verbrauchsgüter, Handelswaren	32.963,35	60.900,00	-27.936,65
2222	Verwaltungs- und Betriebsaufwand	25.451,86	32.700,00	-7.248,14
2223	Leasing- und Mietaufwand	49.856,40	56.500,00	-6.643,60
2224	Instandhaltung	97.343,38	358.600,00	-261.256,62
2225	Sonstiger Sachaufwand	395.967,86	369.700,00	26.267,86
2226	Nicht finanzierungswirksamer Sachaufwand	352.652,02	337.500,00	15.152,02

Dienstleistungen (Gruppe 8)

MVAG	Mittelverwendungs- und aufbringungsgruppen (1. und 2. Ebene)	RA 2024	VA 2024	RA - VA
223	Transferaufwand	275.365,83	173.300,00	102.065,83
2231	Transferaufwand an Träger des öffentlichen Rechts	5.568,88		5.568,88
2232	Transferaufwand an Beteiligungen			
2233	Transferaufwand an Unternehmen (mit Finanzunternehmen)	231.591,87	134.000,00	97.591,87
2234	Transferaufwand an Haushalte und Organisationen ohne Erwerbscharakter	38.205,08	39.300,00	-1.094,92
2235	Transferaufwand an das Ausland			
2236	Investitions- und Tilgungszuschüsse zwischen Unternehmungen und Betrieben der Gebietskörperschaft und der Gebietskörperschaft			
2237	Nicht finanzierungswirksamer Transferaufwand			
224	Finanzaufwand	107.924,16	22.500,00	85.424,16
2241	Aufwendungen für Zinsen	107.913,67	21.900,00	86.013,67
2242	Zinsen und sonstige Aufwendungen aus derivativen Finanzinstrumenten mit und ohne Grundgeschäft			
2243	Gewinnentnahmen von Unternehmungen und marktbestimmten Betrieben der Gebietskörperschaft (innerhalb der Gebietskörperschaft)			
2244	Sonstiger Finanzaufwand	10,49	600,00	-589,51
2245	Nicht finanzierungswirksamer Finanzaufwand			
22	Summe Aufwendungen	1.432.854,79	1.499.000,00	-66.145,21
SA0	Saldo (0) Nettoergebnis (21 - 22)	-189.223,81	-171.100,00	-18.123,81
230	Entnahmen von Haushaltsrücklagen	0,00	0,00	0,00
2301	Entnahmen von Haushaltsrücklagen			
240	Zuweisungen an Haushaltsrücklagen	0,00	0,00	0,00
2401	Zuweisungen an Haushaltsrücklagen			
SA01	Saldo (01) Haushaltsrücklagen (230 - 240)	0,00	0,00	0,00
SA00	Saldo (00) Nettoergebnis nach Haushaltsrücklagen (Saldo 0 + Saldo 01)	-189.223,81	-171.100,00	-18.123,81

Finanzwirtschaft (Gruppe 9)

MVAG	Mittelverwendungs- und aufbringungsgruppen (1. und 2. Ebene)	RA 2024	VA 2024	RA - VA
211	Erträge aus der operativen Verwaltungstätigkeit	4.340.978,84	4.246.200,00	94.778,84
2111	Erträge aus eigenen Abgaben	1.763.375,84	1.625.300,00	138.075,84
2112	Erträge aus Ertragsanteilen	2.577.603,00	2.620.700,00	-43.097,00
2113	Erträge aus Gebühren			
2114	Erträge aus Leistungen		100,00	-100,00
2115	Erträge aus Besitz und wirtschaftlicher Tätigkeit			
2116	Erträge aus Veräußerung und sonstige Erträge		100,00	-100,00
2117	Nicht finanzierungswirksame operative Erträge			
212	Erträge aus Transfers	253.100,00	255.200,00	-2.100,00
2121	Transferertrag von Trägern des öffentlichen Rechts	253.100,00	255.200,00	-2.100,00
2122	Transferertrag von Beteiligungen			
2123	Transferertrag von Unternehmen (mit Finanzunternehmen)			
2124	Transferertrag von Haushalten und Organisationen ohne Erwerbscharakter			
2125	Transferertrag vom Ausland			
2126	Investitions- und Tilgungszuschüsse zwischen Unternehmungen und Betrieben der Gebietskörperschaft und der Gebietskörperschaft			
2127	Nicht finanzierungswirksamer Transferertrag			
213	Finanzerträge	89,56	100,00	-10,44
2131	Erträge aus Zinsen	89,56	100,00	-10,44
2132	Erträge aus Zinsen aus derivativen Finanzinstrumenten mit und ohne Grundgeschäft			
2133	Erträge aus Gewinnentnahmen von marktbestimmten Betrieben			
2134	Sonstige Finanzerträge			
2135	Erträge aus Dividenden/Gewinnausschüttungen			
2136	Sonstige nicht finanzierungswirksame Finanzerträge			
21	Summe Erträge	4.594.168,40	4.501.500,00	92.668,40
221	Personalaufwand	0,00	0,00	0,00
2211	Personalaufwand (Bezüge, Nebengebühren, Mehrleistungen)			
2212	Gesetzlicher und freiwilliger Sozialaufwand			
2213	Sonstiger Personalaufwand			
2214	Nicht finanzierungswirksamer Personalaufwand			
222	Sachaufwand	22,40	700,00	-677,60
2221	Gebrauchs- und Verbrauchsgüter, Handelswaren			
2222	Verwaltungs- und Betriebsaufwand			
2223	Leasing- und Mietaufwand			
2224	Instandhaltung			
2225	Sonstiger Sachaufwand	22,40	700,00	-677,60
2226	Nicht finanzierungswirksamer Sachaufwand			

Finanzwirtschaft (Gruppe 9)

MVAG	Mittelverwendungs- und aufbringungsgruppen (1. und 2. Ebene)	RA 2024	VA 2024	RA - VA
223	Transferaufwand	335.877,00	363.100,00	-27.223,00
2231	Transferaufwand an Träger des öffentlichen Rechts	335.877,00	343.600,00	-7.723,00
2232	Transferaufwand an Beteiligungen			
2233	Transferaufwand an Unternehmen (mit Finanzunternehmen)			
2234	Transferaufwand an Haushalte und Organisationen ohne Erwerbscharakter		19.500,00	-19.500,00
2235	Transferaufwand an das Ausland			
2236	Investitions- und Tilgungszuschüsse zwischen Unternehmungen und Betrieben der Gebietskörperschaft und der Gebietskörperschaft			
2237	Nicht finanzierungswirksamer Transferaufwand			
224	Finanzaufwand	11.134,82	4.700,00	6.434,82
2241	Aufwendungen für Zinsen	4.170,80	1.000,00	3.170,80
2242	Zinsen und sonstige Aufwendungen aus derivativen Finanzinstrumenten mit und ohne Grundgeschäft			
2243	Gewinnentnahmen von Unternehmungen und marktbestimmten Betrieben der Gebietskörperschaft (innerhalb der Gebietskörperschaft)			
2244	Sonstiger Finanzaufwand	6.964,02	3.700,00	3.264,02
2245	Nicht finanzierungswirksamer Finanzaufwand			
22	Summe Aufwendungen	347.034,22	368.500,00	-21.465,78
SA0	Saldo (0) Nettoergebnis (21 - 22)	4.247.134,18	4.133.000,00	114.134,18
230	Entnahmen von Haushaltsrücklagen	0,00	0,00	0,00
2301	Entnahmen von Haushaltsrücklagen			
240	Zuweisungen an Haushaltsrücklagen	0,00	0,00	0,00
2401	Zuweisungen an Haushaltsrücklagen			
SA01	Saldo (01) Haushaltsrücklagen (230 - 240)	0,00	0,00	0,00
SA00	Saldo (00) Nettoergebnis nach Haushaltsrücklagen (Saldo 0 + Saldo 01)	4.247.134,18	4.133.000,00	114.134,18

Finanzierungshaushalt Bereichsbudget 1. Ebene (Anlage 1b)

Vertretungskörper und allgemeine Verwaltung (Gruppe 0)

MVAG	Mittelverwendungs- und aufbringungsgruppen (1. Ebene)	RA 2024	VA 2024	RA - VA
OPERATIVE GEBARUNG				
311	Einzahlungen aus operativer Verwaltungstätigkeit	135.773,25	130.500,00	5.273,25
312	Einzahlungen aus Transfers	11.624,29	7.800,00	3.824,29
313	Einzahlungen aus Finanzerträgen			
31	Summe Einzahlungen operative Gebarung	147.397,54	138.300,00	9.097,54
321	Auszahlungen aus Personalaufwand	230.522,60	246.300,00	-15.777,40
322	Auszahlungen aus Sachaufwand	384.854,74	443.500,00	-58.645,26
323	Auszahlungen aus Transfers	177.490,19	155.300,00	22.190,19
324	Auszahlungen aus Finanzaufwand	50.690,30	21.500,00	29.190,30
32	Summe Auszahlungen operative Gebarung	843.557,83	866.600,00	-23.042,17
SA1	Saldo (1) Geldfluss aus der operativen Gebarung (31 – 32)	-696.160,29	-728.300,00	32.139,71
INVESTIVE GEBARUNG				
331	Einzahlungen aus der Investitionstätigkeit			
332	Einzahlungen aus der Rückzahlung von Darlehen sowie gewährten Vorschüssen			
333	Einzahlungen aus Kapitaltransfers			
33	Summe Einzahlungen investive Gebarung	0,00	0,00	0,00
341	Auszahlungen aus der Investitionstätigkeit	793.095,70	785.000,00	8.095,70
342	Auszahlungen aus der Gewährung von Darlehen sowie gewährten Vorschüssen			
343	Auszahlungen aus Kapitaltransfers			
34	Summe Auszahlungen investive Gebarung	793.095,70	785.000,00	8.095,70
SA2	Saldo (2) Geldfluss aus der investiven Gebarung (33 – 34)	-793.095,70	-785.000,00	-8.095,70
SA3	Saldo (3) Nettofinanzierungssaldo (Saldo 1 + Saldo 2)	-1.489.255,99	-1.513.300,00	24.044,01

Vertretungskörper und allgemeine Verwaltung (Gruppe 0)

MVAG	Mittelverwendungs- und aufbringungsgruppen (1. Ebene)	RA 2024	VA 2024	RA - VA
FINANZIERUNGSTÄTIGKEIT				
351	Einzahlungen aus der Aufnahme von Finanzschulden	800.000,00	800.000,00	
353	Einzahlungen infolge eines Kapitaltausches bei derivativen Finanzinstrumenten mit Grundgeschäft			
355	Einzahlungen aus dem Abgang von Finanzinstrumenten			
35	Summe Einzahlungen aus der Finanzierungstätigkeit	800.000,00	800.000,00	0,00
361	Auszahlungen aus der Tilgung von Finanzschulden	104.500,00	102.800,00	1.700,00
363	Auszahlungen infolge eines Kapitaltausches bei derivativen Finanzinstrumenten mit Grundgeschäft			
365	Auszahlungen für den Erwerb von Finanzinstrumenten			
36	Summe Auszahlungen aus der Finanzierungstätigkeit	104.500,00	102.800,00	1.700,00
SA4	Saldo (4) Geldfluss aus der Finanzierungstätigkeit (35 – 36)	695.500,00	697.200,00	-1.700,00
SA5	Saldo (5) Geldfluss aus der voranschlagswirksamen Gebarung (Saldo 3 + Saldo 4)	-793.755,99	-816.100,00	22.344,01

Öffentliche Ordnung und Sicherheit (Gruppe 1)

MVAG	Mittelverwendungs- und aufbringungsgruppen (1. Ebene)	RA 2024	VA 2024	RA - VA
OPERATIVE GEBARUNG				
311	Einzahlungen aus operativer Verwaltungstätigkeit	10.715,18	322.500,00	-311.784,82
312	Einzahlungen aus Transfers	17.005,43		17.005,43
313	Einzahlungen aus Finanzerträgen			
31	Summe Einzahlungen operative Gebarung	27.720,61	322.500,00	-294.779,39
321	Auszahlungen aus Personalaufwand			
322	Auszahlungen aus Sachaufwand	158.131,51	166.600,00	-8.468,49
323	Auszahlungen aus Transfers			
324	Auszahlungen aus Finanzaufwand	95.123,66	29.800,00	65.323,66
32	Summe Auszahlungen operative Gebarung	253.255,17	196.400,00	56.855,17
SA1	Saldo (1) Geldfluss aus der operativen Gebarung (31 – 32)	-225.534,56	126.100,00	-351.634,56
INVESTIVE GEBARUNG				
331	Einzahlungen aus der Investitionstätigkeit			
332	Einzahlungen aus der Rückzahlung von Darlehen sowie gewährten Vorschüssen			
333	Einzahlungen aus Kapitaltransfers	335.552,28	20.500,00	315.052,28
33	Summe Einzahlungen investive Gebarung	335.552,28	20.500,00	315.052,28
341	Auszahlungen aus der Investitionstätigkeit	719.416,92	784.000,00	-64.583,08
342	Auszahlungen aus der Gewährung von Darlehen sowie gewährten Vorschüssen			
343	Auszahlungen aus Kapitaltransfers			
34	Summe Auszahlungen investive Gebarung	719.416,92	784.000,00	-64.583,08
SA2	Saldo (2) Geldfluss aus der investiven Gebarung (33 – 34)	-383.864,64	-763.500,00	379.635,36
SA3	Saldo (3) Nettofinanzierungssaldo (Saldo 1 + Saldo 2)	-609.399,20	-637.400,00	28.000,80

Öffentliche Ordnung und Sicherheit (Gruppe 1)

MVAG	Mittelverwendungs- und aufbringungsgruppen (1. Ebene)	RA 2024	VA 2024	RA - VA
FINANZIERUNGSTÄTIGKEIT				
351	Einzahlungen aus der Aufnahme von Finanzschulden		425.600,00	-425.600,00
353	Einzahlungen infolge eines Kapitaltausches bei derivativen Finanzinstrumenten mit Grundgeschäft			
355	Einzahlungen aus dem Abgang von Finanzinstrumenten			
35	Summe Einzahlungen aus der Finanzierungstätigkeit	0,00	425.600,00	-425.600,00
361	Auszahlungen aus der Tilgung von Finanzschulden	91.668,00	111.400,00	-19.732,00
363	Auszahlungen infolge eines Kapitaltausches bei derivativen Finanzinstrumenten mit Grundgeschäft			
365	Auszahlungen für den Erwerb von Finanzinstrumenten			
36	Summe Auszahlungen aus der Finanzierungstätigkeit	91.668,00	111.400,00	-19.732,00
SA4	Saldo (4) Geldfluss aus der Finanzierungstätigkeit (35 – 36)	-91.668,00	314.200,00	-405.868,00
SA5	Saldo (5) Geldfluss aus der voranschlagswirksamen Gebarung (Saldo 3 + Saldo 4)	-701.067,20	-323.200,00	-377.867,20

Unterricht, Erziehung, Sport und Wissenschaft (Gruppe 2)

MVAG	Mittelverwendungs- und aufbringungsgruppen (1. Ebene)	RA 2024	VA 2024	RA - VA
OPERATIVE GEBARUNG				
311	Einzahlungen aus operativer Verwaltungstätigkeit	1.019.849,33	823.800,00	196.049,33
312	Einzahlungen aus Transfers	834.577,22	556.900,00	277.677,22
313	Einzahlungen aus Finanzerträgen			
31	Summe Einzahlungen operative Gebarung	1.854.426,55	1.380.700,00	473.726,55
321	Auszahlungen aus Personalaufwand	1.069.951,34	1.017.900,00	52.051,34
322	Auszahlungen aus Sachaufwand	1.330.562,07	1.075.300,00	255.262,07
323	Auszahlungen aus Transfers	53.151,89	28.500,00	24.651,89
324	Auszahlungen aus Finanzaufwand	86.172,01	10.300,00	75.872,01
32	Summe Auszahlungen operative Gebarung	2.539.837,31	2.132.000,00	407.837,31
SA1	Saldo (1) Geldfluss aus der operativen Gebarung (31 – 32)	-685.410,76	-751.300,00	65.889,24
INVESTIVE GEBARUNG				
331	Einzahlungen aus der Investitionstätigkeit			
332	Einzahlungen aus der Rückzahlung von Darlehen sowie gewährten Vorschüssen			
333	Einzahlungen aus Kapitaltransfers	1.000.000,00	1.700,00	998.300,00
33	Summe Einzahlungen investive Gebarung	1.000.000,00	1.700,00	998.300,00
341	Auszahlungen aus der Investitionstätigkeit	2.019.550,81	2.389.000,00	-369.449,19
342	Auszahlungen aus der Gewährung von Darlehen sowie gewährten Vorschüssen			
343	Auszahlungen aus Kapitaltransfers			
34	Summe Auszahlungen investive Gebarung	2.019.550,81	2.389.000,00	-369.449,19
SA2	Saldo (2) Geldfluss aus der investiven Gebarung (33 – 34)	-1.019.550,81	-2.387.300,00	1.367.749,19
SA3	Saldo (3) Nettofinanzierungssaldo (Saldo 1 + Saldo 2)	-1.704.961,57	-3.138.600,00	1.433.638,43

Unterricht, Erziehung, Sport und Wissenschaft (Gruppe 2)

MVAG	Mittelverwendungs- und aufbringungsgruppen (1. Ebene)	RA 2024	VA 2024	RA - VA
FINANZIERUNGSTÄTIGKEIT				
351	Einzahlungen aus der Aufnahme von Finanzschulden	4.000.000,00	2.340.000,00	1.660.000,00
353	Einzahlungen infolge eines Kapitaltausches bei derivativen Finanzinstrumenten mit Grundgeschäft			
355	Einzahlungen aus dem Abgang von Finanzinstrumenten			
35	Summe Einzahlungen aus der Finanzierungstätigkeit	4.000.000,00	2.340.000,00	1.660.000,00
361	Auszahlungen aus der Tilgung von Finanzschulden	29.710,00	28.500,00	1.210,00
363	Auszahlungen infolge eines Kapitaltausches bei derivativen Finanzinstrumenten mit Grundgeschäft			
365	Auszahlungen für den Erwerb von Finanzinstrumenten			
36	Summe Auszahlungen aus der Finanzierungstätigkeit	29.710,00	28.500,00	1.210,00
SA4	Saldo (4) Geldfluss aus der Finanzierungstätigkeit (35 – 36)	3.970.290,00	2.311.500,00	1.658.790,00
SA5	Saldo (5) Geldfluss aus der voranschlagswirksamen Gebarung (Saldo 3 + Saldo 4)	2.265.328,43	-827.100,00	3.092.428,43

Kunst, Kultur und Kultus (Gruppe 3)

MVAG	Mittelverwendungs- und aufbringungsgruppen (1. Ebene)	RA 2024	VA 2024	RA - VA
OPERATIVE GEBARUNG				
311	Einzahlungen aus operativer Verwaltungstätigkeit	1.350,00		1.350,00
312	Einzahlungen aus Transfers			
313	Einzahlungen aus Finanzerträgen			
31	Summe Einzahlungen operative Gebarung	1.350,00	0,00	1.350,00
321	Auszahlungen aus Personalaufwand			
322	Auszahlungen aus Sachaufwand	123.227,79	52.000,00	71.227,79
323	Auszahlungen aus Transfers	103.488,01	96.600,00	6.888,01
324	Auszahlungen aus Finanzaufwand			
32	Summe Auszahlungen operative Gebarung	226.715,80	148.600,00	78.115,80
SA1	Saldo (1) Geldfluss aus der operativen Gebarung (31 – 32)	-225.365,80	-148.600,00	-76.765,80
INVESTIVE GEBARUNG				
331	Einzahlungen aus der Investitionstätigkeit			
332	Einzahlungen aus der Rückzahlung von Darlehen sowie gewährten Vorschüssen			
333	Einzahlungen aus Kapitaltransfers			
33	Summe Einzahlungen investive Gebarung	0,00	0,00	0,00
341	Auszahlungen aus der Investitionstätigkeit			
342	Auszahlungen aus der Gewährung von Darlehen sowie gewährten Vorschüssen			
343	Auszahlungen aus Kapitaltransfers			
34	Summe Auszahlungen investive Gebarung	0,00	0,00	0,00
SA2	Saldo (2) Geldfluss aus der investiven Gebarung (33 – 34)	0,00	0,00	0,00
SA3	Saldo (3) Nettofinanzierungssaldo (Saldo 1 + Saldo 2)	-225.365,80	-148.600,00	-76.765,80

Kunst, Kultur und Kultus (Gruppe 3)

MVAG	Mittelverwendungs- und aufbringungsgruppen (1. Ebene)	RA 2024	VA 2024	RA - VA
FINANZIERUNGSTÄTIGKEIT				
351	Einzahlungen aus der Aufnahme von Finanzschulden			
353	Einzahlungen infolge eines Kapitaltausches bei derivativen Finanzinstrumenten mit Grundgeschäft			
355	Einzahlungen aus dem Abgang von Finanzinstrumenten			
35	Summe Einzahlungen aus der Finanzierungstätigkeit	0,00	0,00	0,00
361	Auszahlungen aus der Tilgung von Finanzschulden			
363	Auszahlungen infolge eines Kapitaltausches bei derivativen Finanzinstrumenten mit Grundgeschäft			
365	Auszahlungen für den Erwerb von Finanzinstrumenten			
36	Summe Auszahlungen aus der Finanzierungstätigkeit	0,00	0,00	0,00
SA4	Saldo (4) Geldfluss aus der Finanzierungstätigkeit (35 – 36)	0,00	0,00	0,00
SA5	Saldo (5) Geldfluss aus der voranschlagswirksamen Gebarung (Saldo 3 + Saldo 4)	-225.365,80	-148.600,00	-76.765,80

Soziale Wohlfahrt und Wohnbauförderung (Gruppe 4)

MVAG	Mittelverwendungs- und aufbringungsgruppen (1. Ebene)	RA 2024	VA 2024	RA - VA
OPERATIVE GEBARUNG				
311	Einzahlungen aus operativer Verwaltungstätigkeit			
312	Einzahlungen aus Transfers	4.599,21	27.300,00	-22.700,79
313	Einzahlungen aus Finanzerträgen			
31	Summe Einzahlungen operative Gebarung	4.599,21	27.300,00	-22.700,79
321	Auszahlungen aus Personalaufwand			
322	Auszahlungen aus Sachaufwand	22.684,59	10.900,00	11.784,59
323	Auszahlungen aus Transfers	938.129,03	831.200,00	106.929,03
324	Auszahlungen aus Finanzaufwand			
32	Summe Auszahlungen operative Gebarung	960.813,62	842.100,00	118.713,62
SA1	Saldo (1) Geldfluss aus der operativen Gebarung (31 – 32)	-956.214,41	-814.800,00	-141.414,41
INVESTIVE GEBARUNG				
331	Einzahlungen aus der Investitionstätigkeit			
332	Einzahlungen aus der Rückzahlung von Darlehen sowie gewährten Vorschüssen			
333	Einzahlungen aus Kapitaltransfers			
33	Summe Einzahlungen investive Gebarung	0,00	0,00	0,00
341	Auszahlungen aus der Investitionstätigkeit			
342	Auszahlungen aus der Gewährung von Darlehen sowie gewährten Vorschüssen			
343	Auszahlungen aus Kapitaltransfers	7.248,19	15.400,00	-8.151,81
34	Summe Auszahlungen investive Gebarung	7.248,19	15.400,00	-8.151,81
SA2	Saldo (2) Geldfluss aus der investiven Gebarung (33 – 34)	-7.248,19	-15.400,00	8.151,81
SA3	Saldo (3) Nettofinanzierungssaldo (Saldo 1 + Saldo 2)	-963.462,60	-830.200,00	-133.262,60

Soziale Wohlfahrt und Wohnbauförderung (Gruppe 4)

MVAG	Mittelverwendungs- und aufbringungsgruppen (1. Ebene)	RA 2024	VA 2024	RA - VA
FINANZIERUNGSTÄTIGKEIT				
351	Einzahlungen aus der Aufnahme von Finanzschulden			
353	Einzahlungen infolge eines Kapitaltauschs bei derivativen Finanzinstrumenten mit Grundgeschäft			
355	Einzahlungen aus dem Abgang von Finanzinstrumenten			
35	Summe Einzahlungen aus der Finanzierungstätigkeit	0,00	0,00	0,00
361	Auszahlungen aus der Tilgung von Finanzschulden			
363	Auszahlungen infolge eines Kapitaltauschs bei derivativen Finanzinstrumenten mit Grundgeschäft			
365	Auszahlungen für den Erwerb von Finanzinstrumenten			
36	Summe Auszahlungen aus der Finanzierungstätigkeit	0,00	0,00	0,00
SA4	Saldo (4) Geldfluss aus der Finanzierungstätigkeit (35 – 36)	0,00	0,00	0,00
SA5	Saldo (5) Geldfluss aus der voranschlagswirksamen Gebarung (Saldo 3 + Saldo 4)	-963.462,60	-830.200,00	-133.262,60

Gesundheit (Gruppe 5)

MVAG	Mittelverwendungs- und aufbringungsgruppen (1. Ebene)	RA 2024	VA 2024	RA - VA
OPERATIVE GEBARUNG				
311	Einzahlungen aus operativer Verwaltungstätigkeit		3.500,00	-3.500,00
312	Einzahlungen aus Transfers	72.228,79	72.100,00	128,79
313	Einzahlungen aus Finanzerträgen			
31	Summe Einzahlungen operative Gebarung	72.228,79	75.600,00	-3.371,21
321	Auszahlungen aus Personalaufwand			
322	Auszahlungen aus Sachaufwand	14.579,82	15.400,00	-820,18
323	Auszahlungen aus Transfers	898.107,30	745.900,00	152.207,30
324	Auszahlungen aus Finanzaufwand			
32	Summe Auszahlungen operative Gebarung	912.687,12	761.300,00	151.387,12
SA1	Saldo (1) Geldfluss aus der operativen Gebarung (31 – 32)	-840.458,33	-685.700,00	-154.758,33
INVESTIVE GEBARUNG				
331	Einzahlungen aus der Investitionstätigkeit			
332	Einzahlungen aus der Rückzahlung von Darlehen sowie gewährten Vorschüssen			
333	Einzahlungen aus Kapitaltransfers			
33	Summe Einzahlungen investive Gebarung	0,00	0,00	0,00
341	Auszahlungen aus der Investitionstätigkeit			
342	Auszahlungen aus der Gewährung von Darlehen sowie gewährten Vorschüssen			
343	Auszahlungen aus Kapitaltransfers			
34	Summe Auszahlungen investive Gebarung	0,00	0,00	0,00
SA2	Saldo (2) Geldfluss aus der investiven Gebarung (33 – 34)	0,00	0,00	0,00
SA3	Saldo (3) Nettofinanzierungssaldo (Saldo 1 + Saldo 2)	-840.458,33	-685.700,00	-154.758,33

Gesundheit (Gruppe 5)

MVAG	Mittelverwendungs- und aufbringungsgruppen (1. Ebene)	RA 2024	VA 2024	RA - VA
FINANZIERUNGSTÄTIGKEIT				
351	Einzahlungen aus der Aufnahme von Finanzschulden			
353	Einzahlungen infolge eines Kapitaltauschs bei derivativen Finanzinstrumenten mit Grundgeschäft			
355	Einzahlungen aus dem Abgang von Finanzinstrumenten			
35	Summe Einzahlungen aus der Finanzierungstätigkeit	0,00	0,00	0,00
361	Auszahlungen aus der Tilgung von Finanzschulden			
363	Auszahlungen infolge eines Kapitaltauschs bei derivativen Finanzinstrumenten mit Grundgeschäft			
365	Auszahlungen für den Erwerb von Finanzinstrumenten			
36	Summe Auszahlungen aus der Finanzierungstätigkeit	0,00	0,00	0,00
SA4	Saldo (4) Geldfluss aus der Finanzierungstätigkeit (35 – 36)	0,00	0,00	0,00
SA5	Saldo (5) Geldfluss aus der voranschlagswirksamen Gebarung (Saldo 3 + Saldo 4)	-840.458,33	-685.700,00	-154.758,33

Straßen- und Wasserbau, Verkehr (Gruppe 6)

MVAG	Mittelverwendungs- und aufbringungsgruppen (1. Ebene)	RA 2024	VA 2024	RA - VA
OPERATIVE GEBARUNG				
311	Einzahlungen aus operativer Verwaltungstätigkeit	957.777,57	742.900,00	214.877,57
312	Einzahlungen aus Transfers	113.956,95	77.400,00	36.556,95
313	Einzahlungen aus Finanzerträgen			
31	Summe Einzahlungen operative Gebarung	1.071.734,52	820.300,00	251.434,52
321	Auszahlungen aus Personalaufwand	156.982,82	165.300,00	-8.317,18
322	Auszahlungen aus Sachaufwand	762.033,77	867.800,00	-105.766,23
323	Auszahlungen aus Transfers	744.146,24	831.700,00	-87.553,76
324	Auszahlungen aus Finanzaufwand	5.178,35	7.600,00	-2.421,65
32	Summe Auszahlungen operative Gebarung	1.668.341,18	1.872.400,00	-204.058,82
SA1	Saldo (1) Geldfluss aus der operativen Gebarung (31 – 32)	-596.606,66	-1.052.100,00	455.493,34
INVESTIVE GEBARUNG				
331	Einzahlungen aus der Investitionstätigkeit			
332	Einzahlungen aus der Rückzahlung von Darlehen sowie gewährten Vorschüssen			
333	Einzahlungen aus Kapitaltransfers	3.228.611,52	2.885.000,00	343.611,52
33	Summe Einzahlungen investive Gebarung	3.228.611,52	2.885.000,00	343.611,52
341	Auszahlungen aus der Investitionstätigkeit	5.174.499,56	3.469.600,00	1.704.899,56
342	Auszahlungen aus der Gewährung von Darlehen sowie gewährten Vorschüssen			
343	Auszahlungen aus Kapitaltransfers			
34	Summe Auszahlungen investive Gebarung	5.174.499,56	3.469.600,00	1.704.899,56
SA2	Saldo (2) Geldfluss aus der investiven Gebarung (33 – 34)	-1.945.888,04	-584.600,00	-1.361.288,04
SA3	Saldo (3) Nettofinanzierungssaldo (Saldo 1 + Saldo 2)	-2.542.494,70	-1.636.700,00	-905.794,70

Straßen- und Wasserbau, Verkehr (Gruppe 6)

MVAG	Mittelverwendungs- und aufbringungsgruppen (1. Ebene)	RA 2024	VA 2024	RA - VA
FINANZIERUNGSTÄTIGKEIT				
351	Einzahlungen aus der Aufnahme von Finanzschulden	810.300,00	1.200.600,00	-390.300,00
353	Einzahlungen infolge eines Kapitaltausches bei derivativen Finanzinstrumenten mit Grundgeschäft			
355	Einzahlungen aus dem Abgang von Finanzinstrumenten			
35	Summe Einzahlungen aus der Finanzierungstätigkeit	810.300,00	1.200.600,00	-390.300,00
361	Auszahlungen aus der Tilgung von Finanzschulden			
363	Auszahlungen infolge eines Kapitaltausches bei derivativen Finanzinstrumenten mit Grundgeschäft			
365	Auszahlungen für den Erwerb von Finanzinstrumenten			
36	Summe Auszahlungen aus der Finanzierungstätigkeit	0,00	0,00	0,00
SA4	Saldo (4) Geldfluss aus der Finanzierungstätigkeit (35 – 36)	810.300,00	1.200.600,00	-390.300,00
SA5	Saldo (5) Geldfluss aus der voranschlagswirksamen Gebarung (Saldo 3 + Saldo 4)	-1.732.194,70	-436.100,00	-1.296.094,70

Wirtschaftsförderung (Gruppe 7)

MVAG	Mittelverwendungs- und aufbringungsgruppen (1. Ebene)	RA 2024	VA 2024	RA - VA
OPERATIVE GEBARUNG				
311	Einzahlungen aus operativer Verwaltungstätigkeit			
312	Einzahlungen aus Transfers			
313	Einzahlungen aus Finanzerträgen			
31	Summe Einzahlungen operative Gebarung	0,00	0,00	0,00
321	Auszahlungen aus Personalaufwand			
322	Auszahlungen aus Sachaufwand	10.048,19	12.700,00	-2.651,81
323	Auszahlungen aus Transfers	75.465,63	42.700,00	32.765,63
324	Auszahlungen aus Finanzaufwand			
32	Summe Auszahlungen operative Gebarung	85.513,82	55.400,00	30.113,82
SA1	Saldo (1) Geldfluss aus der operativen Gebarung (31 – 32)	-85.513,82	-55.400,00	-30.113,82
INVESTIVE GEBARUNG				
331	Einzahlungen aus der Investitionstätigkeit			
332	Einzahlungen aus der Rückzahlung von Darlehen sowie gewährten Vorschüssen			
333	Einzahlungen aus Kapitaltransfers			
33	Summe Einzahlungen investive Gebarung	0,00	0,00	0,00
341	Auszahlungen aus der Investitionstätigkeit			
342	Auszahlungen aus der Gewährung von Darlehen sowie gewährten Vorschüssen			
343	Auszahlungen aus Kapitaltransfers		22.100,00	-22.100,00
34	Summe Auszahlungen investive Gebarung	0,00	22.100,00	-22.100,00
SA2	Saldo (2) Geldfluss aus der investiven Gebarung (33 – 34)	0,00	-22.100,00	22.100,00
SA3	Saldo (3) Nettofinanzierungssaldo (Saldo 1 + Saldo 2)	-85.513,82	-77.500,00	-8.013,82

Wirtschaftsförderung (Gruppe 7)

MVAG	Mittelverwendungs- und aufbringungsgruppen (1. Ebene)	RA 2024	VA 2024	RA - VA
FINANZIERUNGSTÄTIGKEIT				
351	Einzahlungen aus der Aufnahme von Finanzschulden			
353	Einzahlungen infolge eines Kapitaltauschs bei derivativen Finanzinstrumenten mit Grundgeschäft			
355	Einzahlungen aus dem Abgang von Finanzinstrumenten			
35	Summe Einzahlungen aus der Finanzierungstätigkeit	0,00	0,00	0,00
361	Auszahlungen aus der Tilgung von Finanzschulden			
363	Auszahlungen infolge eines Kapitaltauschs bei derivativen Finanzinstrumenten mit Grundgeschäft			
365	Auszahlungen für den Erwerb von Finanzinstrumenten			
36	Summe Auszahlungen aus der Finanzierungstätigkeit	0,00	0,00	0,00
SA4	Saldo (4) Geldfluss aus der Finanzierungstätigkeit (35 – 36)	0,00	0,00	0,00
SA5	Saldo (5) Geldfluss aus der voranschlagswirksamen Gebarung (Saldo 3 + Saldo 4)	-85.513,82	-77.500,00	-8.013,82

Dienstleistungen (Gruppe 8)

MVAG	Mittelverwendungs- und aufbringungsgruppen (1. Ebene)	RA 2024	VA 2024	RA - VA
OPERATIVE GEBARUNG				
311	Einzahlungen aus operativer Verwaltungstätigkeit	1.056.640,32	1.150.000,00	-93.359,68
312	Einzahlungen aus Transfers	66.817,62	45.800,00	21.017,62
313	Einzahlungen aus Finanzerträgen		100,00	-100,00
31	Summe Einzahlungen operative Gebarung	1.123.457,94	1.195.900,00	-72.442,06
321	Auszahlungen aus Personalaufwand	95.329,93	87.300,00	8.029,93
322	Auszahlungen aus Sachaufwand	597.422,34	878.400,00	-280.977,66
323	Auszahlungen aus Transfers	268.325,66	173.300,00	95.025,66
324	Auszahlungen aus Finanzaufwand	107.924,16	22.500,00	85.424,16
32	Summe Auszahlungen operative Gebarung	1.069.002,09	1.161.500,00	-92.497,91
SA1	Saldo (1) Geldfluss aus der operativen Gebarung (31 – 32)	54.455,85	34.400,00	20.055,85
INVESTIVE GEBARUNG				
331	Einzahlungen aus der Investitionstätigkeit			
332	Einzahlungen aus der Rückzahlung von Darlehen sowie gewährten Vorschüssen			
333	Einzahlungen aus Kapitaltransfers	97.184,61	34.100,00	63.084,61
33	Summe Einzahlungen investive Gebarung	97.184,61	34.100,00	63.084,61
341	Auszahlungen aus der Investitionstätigkeit	386.091,73	517.700,00	-131.608,27
342	Auszahlungen aus der Gewährung von Darlehen sowie gewährten Vorschüssen			
343	Auszahlungen aus Kapitaltransfers	31.939,11		31.939,11
34	Summe Auszahlungen investive Gebarung	418.030,84	517.700,00	-99.669,16
SA2	Saldo (2) Geldfluss aus der investiven Gebarung (33 – 34)	-320.846,23	-483.600,00	162.753,77
SA3	Saldo (3) Nettofinanzierungssaldo (Saldo 1 + Saldo 2)	-266.390,38	-449.200,00	182.809,62

Dienstleistungen (Gruppe 8)

MVAG	Mittelverwendungs- und aufbringungsgruppen (1. Ebene)	RA 2024	VA 2024	RA - VA
FINANZIERUNGSTÄTIGKEIT				
351	Einzahlungen aus der Aufnahme von Finanzschulden		633.800,00	-633.800,00
353	Einzahlungen infolge eines Kapitaltausches bei derivativen Finanzinstrumenten mit Grundgeschäft			
355	Einzahlungen aus dem Abgang von Finanzinstrumenten			
35	Summe Einzahlungen aus der Finanzierungstätigkeit	0,00	633.800,00	-633.800,00
361	Auszahlungen aus der Tilgung von Finanzschulden	115.837,54	123.700,00	-7.862,46
363	Auszahlungen infolge eines Kapitaltausches bei derivativen Finanzinstrumenten mit Grundgeschäft			
365	Auszahlungen für den Erwerb von Finanzinstrumenten			
36	Summe Auszahlungen aus der Finanzierungstätigkeit	115.837,54	123.700,00	-7.862,46
SA4	Saldo (4) Geldfluss aus der Finanzierungstätigkeit (35 – 36)	-115.837,54	510.100,00	-625.937,54
SA5	Saldo (5) Geldfluss aus der voranschlagswirksamen Gebarung (Saldo 3 + Saldo 4)	-382.227,92	60.900,00	-443.127,92

Finanzwirtschaft (Gruppe 9)

MVAG	Mittelverwendungs- und aufbringungsgruppen (1. Ebene)	RA 2024	VA 2024	RA - VA
OPERATIVE GEBARUNG				
311	Einzahlungen aus operativer Verwaltungstätigkeit	4.393.246,33	4.246.200,00	147.046,33
312	Einzahlungen aus Transfers	253.100,00	255.200,00	-2.100,00
313	Einzahlungen aus Finanzerträgen	89,56	100,00	-10,44
31	Summe Einzahlungen operative Gebarung	4.646.435,89	4.501.500,00	144.935,89
321	Auszahlungen aus Personalaufwand			
322	Auszahlungen aus Sachaufwand	22,40	700,00	-677,60
323	Auszahlungen aus Transfers	335.877,00	363.100,00	-27.223,00
324	Auszahlungen aus Finanzaufwand	11.134,82	4.700,00	6.434,82
32	Summe Auszahlungen operative Gebarung	347.034,22	368.500,00	-21.465,78
SA1	Saldo (1) Geldfluss aus der operativen Gebarung (31 – 32)	4.299.401,67	4.133.000,00	166.401,67
INVESTIVE GEBARUNG				
331	Einzahlungen aus der Investitionstätigkeit			
332	Einzahlungen aus der Rückzahlung von Darlehen sowie gewährten Vorschüssen			
333	Einzahlungen aus Kapitaltransfers			
33	Summe Einzahlungen investive Gebarung	0,00	0,00	0,00
341	Auszahlungen aus der Investitionstätigkeit			
342	Auszahlungen aus der Gewährung von Darlehen sowie gewährten Vorschüssen			
343	Auszahlungen aus Kapitaltransfers			
34	Summe Auszahlungen investive Gebarung	0,00	0,00	0,00
SA2	Saldo (2) Geldfluss aus der investiven Gebarung (33 – 34)	0,00	0,00	0,00
SA3	Saldo (3) Nettofinanzierungssaldo (Saldo 1 + Saldo 2)	4.299.401,67	4.133.000,00	166.401,67

Finanzwirtschaft (Gruppe 9)

MVAG	Mittelverwendungs- und aufbringungsgruppen (1. Ebene)	RA 2024	VA 2024	RA - VA
FINANZIERUNGSTÄTIGKEIT				
351	Einzahlungen aus der Aufnahme von Finanzschulden			
353	Einzahlungen infolge eines Kapitaltausches bei derivativen Finanzinstrumenten mit Grundgeschäft			
355	Einzahlungen aus dem Abgang von Finanzinstrumenten			
35	Summe Einzahlungen aus der Finanzierungstätigkeit	0,00	0,00	0,00
361	Auszahlungen aus der Tilgung von Finanzschulden			
363	Auszahlungen infolge eines Kapitaltausches bei derivativen Finanzinstrumenten mit Grundgeschäft			
365	Auszahlungen für den Erwerb von Finanzinstrumenten			
36	Summe Auszahlungen aus der Finanzierungstätigkeit	0,00	0,00	0,00
SA4	Saldo (4) Geldfluss aus der Finanzierungstätigkeit (35 – 36)	0,00	0,00	0,00
SA5	Saldo (5) Geldfluss aus der voranschlagswirksamen Gebarung (Saldo 3 + Saldo 4)	4.299.401,67	4.133.000,00	166.401,67

Finanzierungshaushalt Bereichsbudget 1. und 2. Ebene (Anlage 1b)

Vertretungskörper und allgemeine Verwaltung (Gruppe 0)

MVAG	Mittelverwendungs- und aufbringungsgruppen (1. und 2. Ebene)	RA 2024	VA 2024	RA - VA
311	Einzahlungen aus operativer Verwaltungstätigkeit	135.773,25	130.500,00	5.273,25
3111	Einzahlungen aus eigenen Abgaben			
3112	Einzahlungen aus Ertragsanteilen			
3113	Einzahlungen aus Gebühren			
3114	Einzahlungen aus Leistungen	79.009,08	75.100,00	3.909,08
3115	Einzahlungen aus Besitz und wirtschaftlicher Tätigkeit	45.105,06	51.300,00	-6.194,94
3116	Einzahlungen aus Veräußerung von geringwertigen Wirtschaftsgütern (GWG) und sonstige Einzahlungen	11.659,11	4.100,00	7.559,11
312	Einzahlungen aus Transfers	11.624,29	7.800,00	3.824,29
3121	Transferzahlungen von Trägern des öffentlichen Rechts	11.624,29	7.800,00	3.824,29
3122	Transferzahlungen von Beteiligten			
3123	Transferzahlungen von Unternehmen (inkl. Finanzunternehmen)			
3124	Transferzahlungen von Haushalten und Organisationen ohne Erwerbscharakter			
3125	Transferzahlungen vom Ausland			
3126	Investitions- und Tilgungszuschüsse zwischen Unternehmungen und Betrieben der Gebietskörperschaft und der Gebietskörperschaft			
313	Einzahlungen aus Finanzerträgen	0,00	0,00	0,00
3131	Einzahlungen aus Zinserträgen			
3132	Einzahlungen aus Zinsen aus derivativen Finanzinstrumenten mit und ohne Grundgeschäft			
3133	Einzahlungen aus Gewinnentnahmen von marktbestimmten Betrieben			
3134	Sonstige Einzahlungen aus Finanzerträgen			
3135	Einzahlungen aus Dividenden/Gewinnausschüttungen			
31	Summe Einzahlungen operative Gebarung	147.397,54	138.300,00	9.097,54
321	Auszahlungen aus Personalaufwand	230.522,60	246.300,00	-15.777,40
3211	Auszahlungen für Personalaufwand (Bezüge, Nebengebühren, und Mehrleistungsvergütungen)	184.121,33	195.500,00	-11.378,67
3212	Auszahlungen für gesetzliche und freiwillige Sozialaufwendungen	46.401,27	50.800,00	-4.398,73
3213	Auszahlungen aus sonstigem Personalaufwand			
322	Auszahlungen aus Sachaufwand	384.854,74	443.500,00	-58.645,26
3221	Auszahlungen für Gebrauchs- und Verbrauchsgüter, Handelswaren	15.285,96	17.700,00	-2.414,04
3222	Auszahlungen für Verwaltungs- und Betriebsaufwand	22.661,54	23.200,00	-538,46
3223	Auszahlungen für Leasing- und Mietaufwand	13.636,84	7.900,00	5.736,84
3224	Auszahlungen für Instandhaltung	8.054,18	2.800,00	5.254,18
3225	Sonstige Auszahlungen aus Sachaufwand	325.216,22	391.900,00	-66.683,78
3226	Auszahlungen aus der Inanspruchnahme von Haftungen			
323	Auszahlungen aus Transfers	177.490,19	155.300,00	22.190,19
3231	Transferzahlungen an Träger des öffentlichen Rechts	143.539,83	124.600,00	18.939,83

Vertretungskörper und allgemeine Verwaltung (Gruppe 0)

MVAG	Mittelverwendungs- und aufbringungsgruppen (1. und 2. Ebene)	RA 2024	VA 2024	RA - VA
3232	Transferzahlungen an Beteiligungen			
3233	Transferzahlungen an Unternehmen (inkl. Finanzunternehmen)	10.154,05	8.800,00	1.354,05
3234	Transferzahlungen an Haushalte und Organisationen ohne Erwerbscharakter	23.796,31	21.900,00	1.896,31
3235	Transferzahlungen an das Ausland			
3236	Investitions- und Tilgungszuschüsse zwischen Unternehmungen und Betrieben der Gebietskörperschaft und der Gebietskörperschaft			
324	Auszahlungen aus Finanzaufwand	50.690,30	21.500,00	29.190,30
3241	Auszahlungen für Zinsen	50.647,17	21.500,00	29.147,17
3242	Auszahlungen für Zinsen aus derivativen Finanzinstrumenten mit und ohne Grundgeschäft			
3243	Auszahlungen aus Gewinnentnahmen von marktbestimmten Betrieben			
3244	Sonstige Auszahlungen aus Finanzaufwendungen	43,13		43,13
32	Summe Auszahlungen operative Gebarung	843.557,83	866.600,00	-23.042,17
SA1	Saldo (1) Geldfluss aus der operativen Gebarung (31 – 32)	-696.160,29	-728.300,00	32.139,71
331	Einzahlungen aus der Investitionstätigkeit	0,00	0,00	0,00
3311	Einzahlungen aus der Veräußerung von immateriellem Vermögen			
3312	Einzahlungen aus der Veräußerung von Grundstücken und Grundstückeinrichtungen			
3313	Einzahlungen aus der Veräußerung von Gebäuden und Bauten			
3314	Einzahlungen aus der Veräußerung von technischen Anlagen, Fahrzeugen und Maschinen			
3315	Einzahlungen aus der Veräußerung von Amts-, Betriebs- und Geschäftsausstattung			
3316	Einzahlungen aus der Veräußerung von Kulturgütern			
3317	Einzahlungen aus der Veräußerung von Beteiligungen			
3318	Einzahlungen aus der Veräußerung von kofinanzierten Schutzbauten			
332	Einzahlungen aus der Rückzahlung von Darlehen sowie gewährten Vorschüssen	0,00	0,00	0,00
3321	Einzahlungen aus Darlehen an Träger des öffentlichen Rechts			
3322	Einzahlungen aus Darlehen an Beteiligungen			
3323	Einzahlungen aus Darlehen an Unternehmen und Haushalte			
3325	Einzahlungen aus Vorschüssen und Anzahlungen			
333	Einzahlungen aus Kapitaltransfers	0,00	0,00	0,00
3331	Kapitaltransferzahlungen von Trägern des öffentlichen Rechts			
3332	Kapitaltransferzahlungen von Beteiligungen			
3333	Kapitaltransferzahlungen von Unternehmen			
3334	Kapitaltransferzahlungen von Haushalten und Organisationen ohne Erwerbscharakter			
3335	Kapitaltransferzahlungen vom Ausland			

Vertretungskörper und allgemeine Verwaltung (Gruppe 0)

MVAG	Mittelverwendungs- und aufbringungsgruppen (1. und 2. Ebene)	RA 2024	VA 2024	RA - VA
33	Summe Einzahlungen investive Gebarung	0,00	0,00	0,00
341	Auszahlungen aus der Investitionstätigkeit	793.095,70	785.000,00	8.095,70
3411	Auszahlungen für den Erwerb von immateriellem Vermögen			
3412	Auszahlungen für den Erwerb von Grundstücken und Grundstückseinrichtungen			
3413	Auszahlungen für den Erwerb von Gebäuden und Bauten	791.184,74	783.800,00	7.384,74
3414	Auszahlungen für den Erwerb von technischen Anlagen, Fahrzeugen und Maschinen			
3415	Auszahlungen für den Erwerb von Amts-, Betriebs- und Geschäftsausstattung	1.910,96	1.200,00	710,96
3416	Auszahlungen für den Erwerb von Kulturgütern			
3417	Auszahlungen für den Erwerb von Beteiligungen			
3418	Auszahlungen für den Erwerb von kofinanzierten Schutzbauten			
342	Auszahlungen aus der Gewährung von Darlehen sowie gewährten Vorschüssen	0,00	0,00	0,00
3421	Auszahlungen von Darlehen an Träger des öffentlichen Rechts			
3422	Auszahlungen von Darlehen an Beteiligungen			
3423	Auszahlungen von Darlehen an Unternehmen und Haushalte			
3425	Auszahlungen von Vorschüssen und Anzahlungen			
343	Auszahlungen aus Kapitaltransfers	0,00	0,00	0,00
3431	Kapitaltransferzahlungen an Träger des öffentlichen Rechts			
3432	Kapitaltransferzahlungen an Beteiligungen			
3433	Kapitaltransferzahlungen an Unternehmen (Finanzunternehmen)			
3434	Kapitaltransferzahlungen an Haushalte und Organisationen ohne Erwerbscharakter			
3435	Kapitaltransferzahlungen an das Ausland			
34	Summe Auszahlungen investive Gebarung	793.095,70	785.000,00	8.095,70
SA2	Saldo (2) Geldfluss aus der investiven Gebarung (33 – 34)	-793.095,70	-785.000,00	-8.095,70
SA3	Saldo (3) Nettofinanzierungssaldo (Saldo 1 + Saldo 2)	-1.489.255,99	-1.513.300,00	24.044,01
351	Einzahlungen aus der Aufnahme von Finanzschulden	800.000,00	800.000,00	0,00
3511	Einzahlungen aus empfangenen Darlehen von öffentlichen Körperschaften und Rechtsträgern			
3512	Einzahlungen aus empfangenen Darlehen von Beteiligungen			
3513	Einzahlungen aus empfangenen Darlehen von Unternehmen und privaten Haushalten			
3514	Einzahlungen aus Finanzschulden (Finanzunternehmen)	800.000,00	800.000,00	
3515	Einzahlungen aus Aufnahmen von Leasingverbindlichkeiten			
353	Einzahlungen infolge eines Kapitaltausches bei derivativen Finanzinstrumenten mit Grundgeschäft	0,00	0,00	0,00
3530	Einzahlungen infolge eines Kapitaltausches bei derivativen Finanzinstrumenten mit Grundgeschäft			

Vertretungskörper und allgemeine Verwaltung (Gruppe 0)

MVAG	Mittelverwendungs- und aufbringungsgruppen (1. und 2. Ebene)	RA 2024	VA 2024	RA - VA
355	Einzahlungen aus dem Abgang von Finanzinstrumenten	0,00	0,00	0,00
3550	Einzahlungen aus dem Abgang von Finanzinstrumenten			
35	Summe Einzahlungen aus der Finanzierungstätigkeit	800.000,00	800.000,00	0,00
361	Auszahlungen aus der Tilgung von Finanzschulden	104.500,00	102.800,00	1.700,00
3611	Auszahlungen aus empfangenen Darlehen von öffentlichen Körperschaften und Rechtsträgern			
3612	Auszahlungen aus empfangenen Darlehen von Beteiligungen			
3613	Auszahlungen aus empfangenen Darlehen von Unternehmen und privaten Haushalten			
3614	Auszahlungen aus Finanzschulden	104.500,00	102.800,00	1.700,00
3615	Auszahlungen aus Rückzahlungen von Leasingverbindlichkeiten			
363	Auszahlungen infolge eines Kapitaltausches bei derivativen Finanzinstrumenten mit Grundgeschäft	0,00	0,00	0,00
3630	Auszahlungen infolge eines Kapitaltausches bei derivativen Finanzinstrumenten mit Grundgeschäft			
365	Auszahlungen für den Erwerb von Finanzinstrumenten	0,00	0,00	0,00
3650	Auszahlungen für den Erwerb von Finanzinstrumenten			
36	Summe Auszahlungen aus der Finanzierungstätigkeit	104.500,00	102.800,00	1.700,00
SA4	Saldo (4) Geldfluss aus der Finanzierungstätigkeit (35 – 36)	695.500,00	697.200,00	-1.700,00
SA5	Saldo (5) Geldfluss aus der voranschlagswirksamen Gebarung (Saldo 3 + Saldo 4)	-793.755,99	-816.100,00	22.344,01

Öffentliche Ordnung und Sicherheit (Gruppe 1)

MVAG	Mittelverwendungs- und aufbringungsgruppen (1. und 2. Ebene)	RA 2024	VA 2024	RA - VA
311	Einzahlungen aus operativer Verwaltungstätigkeit	10.715,18	322.500,00	-311.784,82
3111	Einzahlungen aus eigenen Abgaben			
3112	Einzahlungen aus Ertragsanteilen			
3113	Einzahlungen aus Gebühren			
3114	Einzahlungen aus Leistungen			
3115	Einzahlungen aus Besitz und wirtschaftlicher Tätigkeit			
3116	Einzahlungen aus Veräußerung von geringwertigen Wirtschaftsgütern (GWG) und sonstige Einzahlungen	10.715,18	322.500,00	-311.784,82
312	Einzahlungen aus Transfers	17.005,43	0,00	17.005,43
3121	Transferzahlungen von Trägern des öffentlichen Rechts	17.005,43		17.005,43
3122	Transferzahlungen von Beteiligten			
3123	Transferzahlungen von Unternehmen (inkl. Finanzunternehmen)			
3124	Transferzahlungen von Haushalten und Organisationen ohne Erwerbscharakter			
3125	Transferzahlungen vom Ausland			
3126	Investitions- und Tilgungszuschüsse zwischen Unternehmungen und Betrieben der Gebietskörperschaft und der Gebietskörperschaft			
313	Einzahlungen aus Finanzerträgen	0,00	0,00	0,00
3131	Einzahlungen aus Zinserträgen			
3132	Einzahlungen aus Zinsen aus derivativen Finanzinstrumenten mit und ohne Grundgeschäft			
3133	Einzahlungen aus Gewinnentnahmen von marktbestimmten Betrieben			
3134	Sonstige Einzahlungen aus Finanzerträgen			
3135	Einzahlungen aus Dividenden/Gewinnausschüttungen			
31	Summe Einzahlungen operative Gebarung	27.720,61	322.500,00	-294.779,39
321	Auszahlungen aus Personalaufwand	0,00	0,00	0,00
3211	Auszahlungen für Personalaufwand (Bezüge, Nebengebühren, und Mehrleistungsvergütungen)			
3212	Auszahlungen für gesetzliche und freiwillige Sozialaufwendungen			
3213	Auszahlungen aus sonstigem Personalaufwand			
322	Auszahlungen aus Sachaufwand	158.131,51	166.600,00	-8.468,49
3221	Auszahlungen für Gebrauchs- und Verbrauchsgüter, Handelswaren	73.753,75	81.600,00	-7.846,25
3222	Auszahlungen für Verwaltungs- und Betriebsaufwand	12.366,09	15.000,00	-2.633,91
3223	Auszahlungen für Leasing- und Mietaufwand			
3224	Auszahlungen für Instandhaltung	40.833,48	43.000,00	-2.166,52
3225	Sonstige Auszahlungen aus Sachaufwand	31.178,19	27.000,00	4.178,19
3226	Auszahlungen aus der Inanspruchnahme von Haftungen			
323	Auszahlungen aus Transfers	0,00	0,00	0,00
3231	Transferzahlungen an Träger des öffentlichen Rechts			

Öffentliche Ordnung und Sicherheit (Gruppe 1)

MVAG	Mittelverwendungs- und aufbringungsgruppen (1. und 2. Ebene)	RA 2024	VA 2024	RA - VA
3232	Transferzahlungen an Beteiligungen			
3233	Transferzahlungen an Unternehmen (inkl. Finanzunternehmen)			
3234	Transferzahlungen an Haushalte und Organisationen ohne Erwerbscharakter			
3235	Transferzahlungen an das Ausland			
3236	Investitions- und Tilgungszuschüsse zwischen Unternehmungen und Betrieben der Gebietskörperschaft und der Gebietskörperschaft			
324	Auszahlungen aus Finanzaufwand	95.123,66	29.800,00	65.323,66
3241	Auszahlungen für Zinsen	95.100,80	29.700,00	65.400,80
3242	Auszahlungen für Zinsen aus derivativen Finanzinstrumenten mit und ohne Grundgeschäft			
3243	Auszahlungen aus Gewinnentnahmen von marktbestimmten Betrieben			
3244	Sonstige Auszahlungen aus Finanzaufwendungen	22,86	100,00	-77,14
32	Summe Auszahlungen operative Gebarung	253.255,17	196.400,00	56.855,17
SA1	Saldo (1) Geldfluss aus der operativen Gebarung (31 – 32)	-225.534,56	126.100,00	-351.634,56
331	Einzahlungen aus der Investitionstätigkeit	0,00	0,00	0,00
3311	Einzahlungen aus der Veräußerung von immateriellem Vermögen			
3312	Einzahlungen aus der Veräußerung von Grundstücken und Grundstückeinrichtungen			
3313	Einzahlungen aus der Veräußerung von Gebäuden und Bauten			
3314	Einzahlungen aus der Veräußerung von technischen Anlagen, Fahrzeugen und Maschinen			
3315	Einzahlungen aus der Veräußerung von Amts-, Betriebs- und Geschäftsausstattung			
3316	Einzahlungen aus der Veräußerung von Kulturgütern			
3317	Einzahlungen aus der Veräußerung von Beteiligungen			
3318	Einzahlungen aus der Veräußerung von kofinanzierten Schutzbauten			
332	Einzahlungen aus der Rückzahlung von Darlehen sowie gewährten Vorschüssen	0,00	0,00	0,00
3321	Einzahlungen aus Darlehen an Träger des öffentlichen Rechts			
3322	Einzahlungen aus Darlehen an Beteiligungen			
3323	Einzahlungen aus Darlehen an Unternehmen und Haushalte			
3325	Einzahlungen aus Vorschüssen und Anzahlungen			
333	Einzahlungen aus Kapitaltransfers	335.552,28	20.500,00	315.052,28
3331	Kapitaltransferzahlungen von Trägern des öffentlichen Rechts	335.552,28	20.500,00	315.052,28
3332	Kapitaltransferzahlungen von Beteiligungen			
3333	Kapitaltransferzahlungen von Unternehmen			
3334	Kapitaltransferzahlungen von Haushalten und Organisationen ohne Erwerbscharakter			
3335	Kapitaltransferzahlungen vom Ausland			

Öffentliche Ordnung und Sicherheit (Gruppe 1)

MVAG	Mittelverwendungs- und aufbringungsgruppen (1. und 2. Ebene)	RA 2024	VA 2024	RA - VA
33	Summe Einzahlungen investive Gebarung	335.552,28	20.500,00	315.052,28
341	Auszahlungen aus der Investitionstätigkeit	719.416,92	784.000,00	-64.583,08
3411	Auszahlungen für den Erwerb von immateriellem Vermögen			
3412	Auszahlungen für den Erwerb von Grundstücken und Grundstückseinrichtungen			
3413	Auszahlungen für den Erwerb von Gebäuden und Bauten			
3414	Auszahlungen für den Erwerb von technischen Anlagen, Fahrzeugen und Maschinen	719.416,92	739.000,00	-19.583,08
3415	Auszahlungen für den Erwerb von Amts-, Betriebs- und Geschäftsausstattung		45.000,00	-45.000,00
3416	Auszahlungen für den Erwerb von Kulturgütern			
3417	Auszahlungen für den Erwerb von Beteiligungen			
3418	Auszahlungen für den Erwerb von kofinanzierten Schutzbauten			
342	Auszahlungen aus der Gewährung von Darlehen sowie gewährten Vorschüssen	0,00	0,00	0,00
3421	Auszahlungen von Darlehen an Träger des öffentlichen Rechts			
3422	Auszahlungen von Darlehen an Beteiligungen			
3423	Auszahlungen von Darlehen an Unternehmen und Haushalte			
3425	Auszahlungen von Vorschüssen und Anzahlungen			
343	Auszahlungen aus Kapitaltransfers	0,00	0,00	0,00
3431	Kapitaltransferzahlungen an Träger des öffentlichen Rechts			
3432	Kapitaltransferzahlungen an Beteiligungen			
3433	Kapitaltransferzahlungen an Unternehmen (Finanzunternehmen)			
3434	Kapitaltransferzahlungen an Haushalte und Organisationen ohne Erwerbscharakter			
3435	Kapitaltransferzahlungen an das Ausland			
34	Summe Auszahlungen investive Gebarung	719.416,92	784.000,00	-64.583,08
SA2	Saldo (2) Geldfluss aus der investiven Gebarung (33 – 34)	-383.864,64	-763.500,00	379.635,36
SA3	Saldo (3) Nettofinanzierungssaldo (Saldo 1 + Saldo 2)	-609.399,20	-637.400,00	28.000,80
351	Einzahlungen aus der Aufnahme von Finanzschulden	0,00	425.600,00	-425.600,00
3511	Einzahlungen aus empfangenen Darlehen von öffentlichen Körperschaften und Rechtsträgern			
3512	Einzahlungen aus empfangenen Darlehen von Beteiligungen			
3513	Einzahlungen aus empfangenen Darlehen von Unternehmen und privaten Haushalten			
3514	Einzahlungen aus Finanzschulden (Finanzunternehmen)		425.600,00	-425.600,00
3515	Einzahlungen aus Aufnahmen von Leasingverbindlichkeiten			
353	Einzahlungen infolge eines Kapitaltausches bei derivativen Finanzinstrumenten mit Grundgeschäft	0,00	0,00	0,00
3530	Einzahlungen infolge eines Kapitaltausches bei derivativen Finanzinstrumenten mit Grundgeschäft			

Öffentliche Ordnung und Sicherheit (Gruppe 1)

MVAG	Mittelverwendungs- und aufbringungsgruppen (1. und 2. Ebene)	RA 2024	VA 2024	RA - VA
355	Einzahlungen aus dem Abgang von Finanzinstrumenten	0,00	0,00	0,00
3550	Einzahlungen aus dem Abgang von Finanzinstrumenten			
35	Summe Einzahlungen aus der Finanzierungstätigkeit	0,00	425.600,00	-425.600,00
361	Auszahlungen aus der Tilgung von Finanzschulden	91.668,00	111.400,00	-19.732,00
3611	Auszahlungen aus empfangenen Darlehen von öffentlichen Körperschaften und Rechtsträgern			
3612	Auszahlungen aus empfangenen Darlehen von Beteiligungen			
3613	Auszahlungen aus empfangenen Darlehen von Unternehmen und privaten Haushalten			
3614	Auszahlungen aus Finanzschulden	91.668,00	111.400,00	-19.732,00
3615	Auszahlungen aus Rückzahlungen von Leasingverbindlichkeiten			
363	Auszahlungen infolge eines Kapitaltausches bei derivativen Finanzinstrumenten mit Grundgeschäft	0,00	0,00	0,00
3630	Auszahlungen infolge eines Kapitaltausches bei derivativen Finanzinstrumenten mit Grundgeschäft			
365	Auszahlungen für den Erwerb von Finanzinstrumenten	0,00	0,00	0,00
3650	Auszahlungen für den Erwerb von Finanzinstrumenten			
36	Summe Auszahlungen aus der Finanzierungstätigkeit	91.668,00	111.400,00	-19.732,00
SA4	Saldo (4) Geldfluss aus der Finanzierungstätigkeit (35 – 36)	-91.668,00	314.200,00	-405.868,00
SA5	Saldo (5) Geldfluss aus der voranschlagswirksamen Gebarung (Saldo 3 + Saldo 4)	-701.067,20	-323.200,00	-377.867,20

Unterricht, Erziehung, Sport und Wissenschaft (Gruppe 2)

MVAG	Mittelverwendungs- und aufbringungsgruppen (1. und 2. Ebene)	RA 2024	VA 2024	RA - VA
311	Einzahlungen aus operativer Verwaltungstätigkeit	1.019.849,33	823.800,00	196.049,33
3111	Einzahlungen aus eigenen Abgaben			
3112	Einzahlungen aus Ertragsanteilen			
3113	Einzahlungen aus Gebühren			
3114	Einzahlungen aus Leistungen	935.282,69	812.700,00	122.582,69
3115	Einzahlungen aus Besitz und wirtschaftlicher Tätigkeit	3.443,00	5.500,00	-2.057,00
3116	Einzahlungen aus Veräußerung von geringwertigen Wirtschaftsgütern (GWG) und sonstige Einzahlungen	81.123,64	5.600,00	75.523,64
312	Einzahlungen aus Transfers	834.577,22	556.900,00	277.677,22
3121	Transferzahlungen von Trägern des öffentlichen Rechts	834.577,22	556.900,00	277.677,22
3122	Transferzahlungen von Beteiligten			
3123	Transferzahlungen von Unternehmen (inkl. Finanzunternehmen)			
3124	Transferzahlungen von Haushalten und Organisationen ohne Erwerbscharakter			
3125	Transferzahlungen vom Ausland			
3126	Investitions- und Tilgungszuschüsse zwischen Unternehmungen und Betrieben der Gebietskörperschaft und der Gebietskörperschaft			
313	Einzahlungen aus Finanzerträgen	0,00	0,00	0,00
3131	Einzahlungen aus Zinserträgen			
3132	Einzahlungen aus Zinsen aus derivativen Finanzinstrumenten mit und ohne Grundgeschäft			
3133	Einzahlungen aus Gewinnentnahmen von marktbestimmten Betrieben			
3134	Sonstige Einzahlungen aus Finanzerträgen			
3135	Einzahlungen aus Dividenden/Gewinnausschüttungen			
31	Summe Einzahlungen operative Gebarung	1.854.426,55	1.380.700,00	473.726,55
321	Auszahlungen aus Personalaufwand	1.069.951,34	1.017.900,00	52.051,34
3211	Auszahlungen für Personalaufwand (Bezüge, Nebengebühren, und Mehrleistungsvergütungen)	863.336,97	801.200,00	62.136,97
3212	Auszahlungen für gesetzliche und freiwillige Sozialaufwendungen	206.614,37	216.700,00	-10.085,63
3213	Auszahlungen aus sonstigem Personalaufwand			
322	Auszahlungen aus Sachaufwand	1.330.562,07	1.075.300,00	255.262,07
3221	Auszahlungen für Gebrauchs- und Verbrauchsgüter, Handelswaren	135.289,39	155.200,00	-19.910,61
3222	Auszahlungen für Verwaltungs- und Betriebsaufwand	100.392,21	82.500,00	17.892,21
3223	Auszahlungen für Leasing- und Mietaufwand	248.450,40	236.100,00	12.350,40
3224	Auszahlungen für Instandhaltung	97.166,15	148.000,00	-50.833,85
3225	Sonstige Auszahlungen aus Sachaufwand	749.263,92	453.500,00	295.763,92
3226	Auszahlungen aus der Inanspruchnahme von Haftungen			
323	Auszahlungen aus Transfers	53.151,89	28.500,00	24.651,89
3231	Transferzahlungen an Träger des öffentlichen Rechts	2.112,53	2.200,00	-87,47

Unterricht, Erziehung, Sport und Wissenschaft (Gruppe 2)

MVAG	Mittelverwendungs- und aufbringungsgruppen (1. und 2. Ebene)	RA 2024	VA 2024	RA - VA
3232	Transferzahlungen an Beteiligungen			
3233	Transferzahlungen an Unternehmen (inkl. Finanzunternehmen)			
3234	Transferzahlungen an Haushalte und Organisationen ohne Erwerbscharakter	51.039,36	26.200,00	24.839,36
3235	Transferzahlungen an das Ausland		100,00	-100,00
3236	Investitions- und Tilgungszuschüsse zwischen Unternehmungen und Betrieben der Gebietskörperschaft und der Gebietskörperschaft			
324	Auszahlungen aus Finanzaufwand	86.172,01	10.300,00	75.872,01
3241	Auszahlungen für Zinsen	86.169,71	10.200,00	75.969,71
3242	Auszahlungen für Zinsen aus derivativen Finanzinstrumenten mit und ohne Grundgeschäft			
3243	Auszahlungen aus Gewinnentnahmen von marktbestimmten Betrieben			
3244	Sonstige Auszahlungen aus Finanzaufwendungen	2,30	100,00	-97,70
32	Summe Auszahlungen operative Gebarung	2.539.837,31	2.132.000,00	407.837,31
SA1	Saldo (1) Geldfluss aus der operativen Gebarung (31 – 32)	-685.410,76	-751.300,00	65.889,24
331	Einzahlungen aus der Investitionstätigkeit	0,00	0,00	0,00
3311	Einzahlungen aus der Veräußerung von immateriellem Vermögen			
3312	Einzahlungen aus der Veräußerung von Grundstücken und Grundstückeinrichtungen			
3313	Einzahlungen aus der Veräußerung von Gebäuden und Bauten			
3314	Einzahlungen aus der Veräußerung von technischen Anlagen, Fahrzeugen und Maschinen			
3315	Einzahlungen aus der Veräußerung von Amts-, Betriebs- und Geschäftsausstattung			
3316	Einzahlungen aus der Veräußerung von Kulturgütern			
3317	Einzahlungen aus der Veräußerung von Beteiligungen			
3318	Einzahlungen aus der Veräußerung von kofinanzierten Schutzbauten			
332	Einzahlungen aus der Rückzahlung von Darlehen sowie gewährten Vorschüssen	0,00	0,00	0,00
3321	Einzahlungen aus Darlehen an Träger des öffentlichen Rechts			
3322	Einzahlungen aus Darlehen an Beteiligungen			
3323	Einzahlungen aus Darlehen an Unternehmen und Haushalte			
3325	Einzahlungen aus Vorschüssen und Anzahlungen			
333	Einzahlungen aus Kapitaltransfers	1.000.000,00	1.700,00	998.300,00
3331	Kapitaltransferzahlungen von Trägern des öffentlichen Rechts		1.700,00	-1.700,00
3332	Kapitaltransferzahlungen von Beteiligungen			
3333	Kapitaltransferzahlungen von Unternehmen			
3334	Kapitaltransferzahlungen von Haushalten und Organisationen ohne Erwerbscharakter	1.000.000,00		1.000.000,00
3335	Kapitaltransferzahlungen vom Ausland			

Unterricht, Erziehung, Sport und Wissenschaft (Gruppe 2)

MVAG	Mittelverwendungs- und aufbringungsgruppen (1. und 2. Ebene)	RA 2024	VA 2024	RA - VA
33	Summe Einzahlungen investive Gebarung	1.000.000,00	1.700,00	998.300,00
341	Auszahlungen aus der Investitionstätigkeit	2.019.550,81	2.389.000,00	-369.449,19
3411	Auszahlungen für den Erwerb von immateriellem Vermögen			
3412	Auszahlungen für den Erwerb von Grundstücken und Grundstückseinrichtungen			
3413	Auszahlungen für den Erwerb von Gebäuden und Bauten	2.015.045,15	2.340.000,00	-324.954,85
3414	Auszahlungen für den Erwerb von technischen Anlagen, Fahrzeugen und Maschinen			
3415	Auszahlungen für den Erwerb von Amts-, Betriebs- und Geschäftsausstattung	4.505,66	49.000,00	-44.494,34
3416	Auszahlungen für den Erwerb von Kulturgütern			
3417	Auszahlungen für den Erwerb von Beteiligungen			
3418	Auszahlungen für den Erwerb von kofinanzierten Schutzbauten			
342	Auszahlungen aus der Gewährung von Darlehen sowie gewährten Vorschüssen	0,00	0,00	0,00
3421	Auszahlungen von Darlehen an Träger des öffentlichen Rechts			
3422	Auszahlungen von Darlehen an Beteiligungen			
3423	Auszahlungen von Darlehen an Unternehmen und Haushalte			
3425	Auszahlungen von Vorschüssen und Anzahlungen			
343	Auszahlungen aus Kapitaltransfers	0,00	0,00	0,00
3431	Kapitaltransferzahlungen an Träger des öffentlichen Rechts			
3432	Kapitaltransferzahlungen an Beteiligungen			
3433	Kapitaltransferzahlungen an Unternehmen (Finanzunternehmen)			
3434	Kapitaltransferzahlungen an Haushalte und Organisationen ohne Erwerbscharakter			
3435	Kapitaltransferzahlungen an das Ausland			
34	Summe Auszahlungen investive Gebarung	2.019.550,81	2.389.000,00	-369.449,19
SA2	Saldo (2) Geldfluss aus der investiven Gebarung (33 – 34)	-1.019.550,81	-2.387.300,00	1.367.749,19
SA3	Saldo (3) Nettofinanzierungssaldo (Saldo 1 + Saldo 2)	-1.704.961,57	-3.138.600,00	1.433.638,43
351	Einzahlungen aus der Aufnahme von Finanzschulden	4.000.000,00	2.340.000,00	1.660.000,00
3511	Einzahlungen aus empfangenen Darlehen von öffentlichen Körperschaften und Rechtsträgern			
3512	Einzahlungen aus empfangenen Darlehen von Beteiligungen			
3513	Einzahlungen aus empfangenen Darlehen von Unternehmen und privaten Haushalten			
3514	Einzahlungen aus Finanzschulden (Finanzunternehmen)	4.000.000,00	2.340.000,00	1.660.000,00
3515	Einzahlungen aus Aufnahmen von Leasingverbindlichkeiten			
353	Einzahlungen infolge eines Kapitaltausches bei derivativen Finanzinstrumenten mit Grundgeschäft	0,00	0,00	0,00
3530	Einzahlungen infolge eines Kapitaltausches bei derivativen Finanzinstrumenten mit Grundgeschäft			

Unterricht, Erziehung, Sport und Wissenschaft (Gruppe 2)

MVAG	Mittelverwendungs- und aufbringungsgruppen (1. und 2. Ebene)	RA 2024	VA 2024	RA - VA
355	Einzahlungen aus dem Abgang von Finanzinstrumenten	0,00	0,00	0,00
3550	Einzahlungen aus dem Abgang von Finanzinstrumenten			
35	Summe Einzahlungen aus der Finanzierungstätigkeit	4.000.000,00	2.340.000,00	1.660.000,00
361	Auszahlungen aus der Tilgung von Finanzschulden	29.710,00	28.500,00	1.210,00
3611	Auszahlungen aus empfangenen Darlehen von öffentlichen Körperschaften und Rechtsträgern			
3612	Auszahlungen aus empfangenen Darlehen von Beteiligungen			
3613	Auszahlungen aus empfangenen Darlehen von Unternehmen und privaten Haushalten			
3614	Auszahlungen aus Finanzschulden	29.710,00	28.500,00	1.210,00
3615	Auszahlungen aus Rückzahlungen von Leasingverbindlichkeiten			
363	Auszahlungen infolge eines Kapitaltausches bei derivativen Finanzinstrumenten mit Grundgeschäft	0,00	0,00	0,00
3630	Auszahlungen infolge eines Kapitaltausches bei derivativen Finanzinstrumenten mit Grundgeschäft			
365	Auszahlungen für den Erwerb von Finanzinstrumenten	0,00	0,00	0,00
3650	Auszahlungen für den Erwerb von Finanzinstrumenten			
36	Summe Auszahlungen aus der Finanzierungstätigkeit	29.710,00	28.500,00	1.210,00
SA4	Saldo (4) Geldfluss aus der Finanzierungstätigkeit (35 – 36)	3.970.290,00	2.311.500,00	1.658.790,00
SA5	Saldo (5) Geldfluss aus der voranschlagswirksamen Gebarung (Saldo 3 + Saldo 4)	2.265.328,43	-827.100,00	3.092.428,43

Kunst, Kultur und Kultus (Gruppe 3)

MVAG	Mittelverwendungs- und aufbringungsgruppen (1. und 2. Ebene)	RA 2024	VA 2024	RA - VA
311	Einzahlungen aus operativer Verwaltungstätigkeit	1.350,00	0,00	1.350,00
3111	Einzahlungen aus eigenen Abgaben			
3112	Einzahlungen aus Ertragsanteilen			
3113	Einzahlungen aus Gebühren			
3114	Einzahlungen aus Leistungen			
3115	Einzahlungen aus Besitz und wirtschaftlicher Tätigkeit			
3116	Einzahlungen aus Veräußerung von geringwertigen Wirtschaftsgütern (GWG) und sonstige Einzahlungen	1.350,00		1.350,00
312	Einzahlungen aus Transfers	0,00	0,00	0,00
3121	Transferzahlungen von Trägern des öffentlichen Rechts			
3122	Transferzahlungen von Beteiligten			
3123	Transferzahlungen von Unternehmen (inkl. Finanzunternehmen)			
3124	Transferzahlungen von Haushalten und Organisationen ohne Erwerbscharakter			
3125	Transferzahlungen vom Ausland			
3126	Investitions- und Tilgungszuschüsse zwischen Unternehmungen und Betrieben der Gebietskörperschaft und der Gebietskörperschaft			
313	Einzahlungen aus Finanzerträgen	0,00	0,00	0,00
3131	Einzahlungen aus Zinserträgen			
3132	Einzahlungen aus Zinsen aus derivativen Finanzinstrumenten mit und ohne Grundgeschäft			
3133	Einzahlungen aus Gewinnentnahmen von marktbestimmten Betrieben			
3134	Sonstige Einzahlungen aus Finanzerträgen			
3135	Einzahlungen aus Dividenden/Gewinnausschüttungen			
31	Summe Einzahlungen operative Gebarung	1.350,00	0,00	1.350,00
321	Auszahlungen aus Personalaufwand	0,00	0,00	0,00
3211	Auszahlungen für Personalaufwand (Bezüge, Nebengebühren, und Mehrleistungsvergütungen)			
3212	Auszahlungen für gesetzliche und freiwillige Sozialaufwendungen			
3213	Auszahlungen aus sonstigem Personalaufwand			
322	Auszahlungen aus Sachaufwand	123.227,79	52.000,00	71.227,79
3221	Auszahlungen für Gebrauchs- und Verbrauchsgüter, Handelswaren	455,17	2.500,00	-2.044,83
3222	Auszahlungen für Verwaltungs- und Betriebsaufwand	437,98	400,00	37,98
3223	Auszahlungen für Leasing- und Mietaufwand	2.538,36	1.300,00	1.238,36
3224	Auszahlungen für Instandhaltung	96,58	900,00	-803,42
3225	Sonstige Auszahlungen aus Sachaufwand	119.699,70	46.900,00	72.799,70
3226	Auszahlungen aus der Inanspruchnahme von Haftungen			
323	Auszahlungen aus Transfers	103.488,01	96.600,00	6.888,01
3231	Transferzahlungen an Träger des öffentlichen Rechts			

Kunst, Kultur und Kultus (Gruppe 3)

MVAG	Mittelverwendungs- und aufbringungsgruppen (1. und 2. Ebene)	RA 2024	VA 2024	RA - VA
3232	Transferzahlungen an Beteiligungen			
3233	Transferzahlungen an Unternehmen (inkl. Finanzunternehmen)			
3234	Transferzahlungen an Haushalte und Organisationen ohne Erwerbscharakter	103.488,01	96.600,00	6.888,01
3235	Transferzahlungen an das Ausland			
3236	Investitions- und Tilgungszuschüsse zwischen Unternehmungen und Betrieben der Gebietskörperschaft und der Gebietskörperschaft			
324	Auszahlungen aus Finanzaufwand	0,00	0,00	0,00
3241	Auszahlungen für Zinsen			
3242	Auszahlungen für Zinsen aus derivativen Finanzinstrumenten mit und ohne Grundgeschäft			
3243	Auszahlungen aus Gewinnentnahmen von marktbestimmten Betrieben			
3244	Sonstige Auszahlungen aus Finanzaufwendungen			
32	Summe Auszahlungen operative Gebarung	226.715,80	148.600,00	78.115,80
SA1	Saldo (1) Geldfluss aus der operativen Gebarung (31 – 32)	-225.365,80	-148.600,00	-76.765,80
331	Einzahlungen aus der Investitionstätigkeit	0,00	0,00	0,00
3311	Einzahlungen aus der Veräußerung von immateriellem Vermögen			
3312	Einzahlungen aus der Veräußerung von Grundstücken und Grundstückeinrichtungen			
3313	Einzahlungen aus der Veräußerung von Gebäuden und Bauten			
3314	Einzahlungen aus der Veräußerung von technischen Anlagen, Fahrzeugen und Maschinen			
3315	Einzahlungen aus der Veräußerung von Amts-, Betriebs- und Geschäftsausstattung			
3316	Einzahlungen aus der Veräußerung von Kulturgütern			
3317	Einzahlungen aus der Veräußerung von Beteiligungen			
3318	Einzahlungen aus der Veräußerung von kofinanzierten Schutzbauten			
332	Einzahlungen aus der Rückzahlung von Darlehen sowie gewährten Vorschüssen	0,00	0,00	0,00
3321	Einzahlungen aus Darlehen an Träger des öffentlichen Rechts			
3322	Einzahlungen aus Darlehen an Beteiligungen			
3323	Einzahlungen aus Darlehen an Unternehmen und Haushalte			
3325	Einzahlungen aus Vorschüssen und Anzahlungen			
333	Einzahlungen aus Kapitaltransfers	0,00	0,00	0,00
3331	Kapitaltransferzahlungen von Trägern des öffentlichen Rechts			
3332	Kapitaltransferzahlungen von Beteiligungen			
3333	Kapitaltransferzahlungen von Unternehmen			
3334	Kapitaltransferzahlungen von Haushalten und Organisationen ohne Erwerbscharakter			
3335	Kapitaltransferzahlungen vom Ausland			

Kunst, Kultur und Kultus (Gruppe 3)

MVAG	Mittelverwendungs- und aufbringungsgruppen (1. und 2. Ebene)	RA 2024	VA 2024	RA - VA
33	Summe Einzahlungen investive Gebarung	0,00	0,00	0,00
341	Auszahlungen aus der Investitionstätigkeit	0,00	0,00	0,00
3411	Auszahlungen für den Erwerb von immateriellem Vermögen			
3412	Auszahlungen für den Erwerb von Grundstücken und Grundstückseinrichtungen			
3413	Auszahlungen für den Erwerb von Gebäuden und Bauten			
3414	Auszahlungen für den Erwerb von technischen Anlagen, Fahrzeugen und Maschinen			
3415	Auszahlungen für den Erwerb von Amts-, Betriebs- und Geschäftsausstattung			
3416	Auszahlungen für den Erwerb von Kulturgütern			
3417	Auszahlungen für den Erwerb von Beteiligungen			
3418	Auszahlungen für den Erwerb von kofinanzierten Schutzbauten			
342	Auszahlungen aus der Gewährung von Darlehen sowie gewährten Vorschüssen	0,00	0,00	0,00
3421	Auszahlungen von Darlehen an Träger des öffentlichen Rechts			
3422	Auszahlungen von Darlehen an Beteiligungen			
3423	Auszahlungen von Darlehen an Unternehmen und Haushalte			
3425	Auszahlungen von Vorschüssen und Anzahlungen			
343	Auszahlungen aus Kapitaltransfers	0,00	0,00	0,00
3431	Kapitaltransferzahlungen an Träger des öffentlichen Rechts			
3432	Kapitaltransferzahlungen an Beteiligungen			
3433	Kapitaltransferzahlungen an Unternehmen (Finanzunternehmen)			
3434	Kapitaltransferzahlungen an Haushalte und Organisationen ohne Erwerbscharakter			
3435	Kapitaltransferzahlungen an das Ausland			
34	Summe Auszahlungen investive Gebarung	0,00	0,00	0,00
SA2	Saldo (2) Geldfluss aus der investiven Gebarung (33 – 34)	0,00	0,00	0,00
SA3	Saldo (3) Nettofinanzierungssaldo (Saldo 1 + Saldo 2)	-225.365,80	-148.600,00	-76.765,80
351	Einzahlungen aus der Aufnahme von Finanzschulden	0,00	0,00	0,00
3511	Einzahlungen aus empfangenen Darlehen von öffentlichen Körperschaften und Rechtsträgern			
3512	Einzahlungen aus empfangenen Darlehen von Beteiligungen			
3513	Einzahlungen aus empfangenen Darlehen von Unternehmen und privaten Haushalten			
3514	Einzahlungen aus Finanzschulden (Finanzunternehmen)			
3515	Einzahlungen aus Aufnahmen von Leasingverbindlichkeiten			
353	Einzahlungen infolge eines Kapitaltausches bei derivativen Finanzinstrumenten mit Grundgeschäft	0,00	0,00	0,00
3530	Einzahlungen infolge eines Kapitaltausches bei derivativen Finanzinstrumenten mit Grundgeschäft			

Kunst, Kultur und Kultus (Gruppe 3)

MVAG	Mittelverwendungs- und aufbringungsgruppen (1. und 2. Ebene)	RA 2024	VA 2024	RA - VA
355	Einzahlungen aus dem Abgang von Finanzinstrumenten	0,00	0,00	0,00
3550	Einzahlungen aus dem Abgang von Finanzinstrumenten			
35	Summe Einzahlungen aus der Finanzierungstätigkeit	0,00	0,00	0,00
361	Auszahlungen aus der Tilgung von Finanzschulden	0,00	0,00	0,00
3611	Auszahlungen aus empfangenen Darlehen von öffentlichen Körperschaften und Rechtsträgern			
3612	Auszahlungen aus empfangenen Darlehen von Beteiligungen			
3613	Auszahlungen aus empfangenen Darlehen von Unternehmen und privaten Haushalten			
3614	Auszahlungen aus Finanzschulden			
3615	Auszahlungen aus Rückzahlungen von Leasingverbindlichkeiten			
363	Auszahlungen infolge eines Kapitaltausches bei derivativen Finanzinstrumenten mit Grundgeschäft	0,00	0,00	0,00
3630	Auszahlungen infolge eines Kapitaltausches bei derivativen Finanzinstrumenten mit Grundgeschäft			
365	Auszahlungen für den Erwerb von Finanzinstrumenten	0,00	0,00	0,00
3650	Auszahlungen für den Erwerb von Finanzinstrumenten			
36	Summe Auszahlungen aus der Finanzierungstätigkeit	0,00	0,00	0,00
SA4	Saldo (4) Geldfluss aus der Finanzierungstätigkeit (35 – 36)	0,00	0,00	0,00
SA5	Saldo (5) Geldfluss aus der voranschlagswirksamen Gebarung (Saldo 3 + Saldo 4)	-225.365,80	-148.600,00	-76.765,80

Soziale Wohlfahrt und Wohnbauförderung (Gruppe 4)

MVAG	Mittelverwendungs- und aufbringungsgruppen (1. und 2. Ebene)	RA 2024	VA 2024	RA - VA
311	Einzahlungen aus operativer Verwaltungstätigkeit	0,00	0,00	0,00
3111	Einzahlungen aus eigenen Abgaben			
3112	Einzahlungen aus Ertragsanteilen			
3113	Einzahlungen aus Gebühren			
3114	Einzahlungen aus Leistungen			
3115	Einzahlungen aus Besitz und wirtschaftlicher Tätigkeit			
3116	Einzahlungen aus Veräußerung von geringwertigen Wirtschaftsgütern (GWG) und sonstige Einzahlungen			
312	Einzahlungen aus Transfers	4.599,21	27.300,00	-22.700,79
3121	Transferzahlungen von Trägern des öffentlichen Rechts	4.599,21	27.300,00	-22.700,79
3122	Transferzahlungen von Beteiligten			
3123	Transferzahlungen von Unternehmen (inkl. Finanzunternehmen)			
3124	Transferzahlungen von Haushalten und Organisationen ohne Erwerbscharakter			
3125	Transferzahlungen vom Ausland			
3126	Investitions- und Tilgungszuschüsse zwischen Unternehmungen und Betrieben der Gebietskörperschaft und der Gebietskörperschaft			
313	Einzahlungen aus Finanzerträgen	0,00	0,00	0,00
3131	Einzahlungen aus Zinserträgen			
3132	Einzahlungen aus Zinsen aus derivativen Finanzinstrumenten mit und ohne Grundgeschäft			
3133	Einzahlungen aus Gewinnentnahmen von marktbestimmten Betrieben			
3134	Sonstige Einzahlungen aus Finanzerträgen			
3135	Einzahlungen aus Dividenden/Gewinnausschüttungen			
31	Summe Einzahlungen operative Gebarung	4.599,21	27.300,00	-22.700,79
321	Auszahlungen aus Personalaufwand	0,00	0,00	0,00
3211	Auszahlungen für Personalaufwand (Bezüge, Nebengebühren, und Mehrleistungsvergütungen)			
3212	Auszahlungen für gesetzliche und freiwillige Sozialaufwendungen			
3213	Auszahlungen aus sonstigem Personalaufwand			
322	Auszahlungen aus Sachaufwand	22.684,59	10.900,00	11.784,59
3221	Auszahlungen für Gebrauchs- und Verbrauchsgüter, Handelswaren			
3222	Auszahlungen für Verwaltungs- und Betriebsaufwand			
3223	Auszahlungen für Leasing- und Mietaufwand			
3224	Auszahlungen für Instandhaltung			
3225	Sonstige Auszahlungen aus Sachaufwand	22.684,59	10.900,00	11.784,59
3226	Auszahlungen aus der Inanspruchnahme von Haftungen			
323	Auszahlungen aus Transfers	938.129,03	831.200,00	106.929,03
3231	Transferzahlungen an Träger des öffentlichen Rechts	879.480,69	763.900,00	115.580,69

Soziale Wohlfahrt und Wohnbauförderung (Gruppe 4)

MVAG	Mittelverwendungs- und aufbringungsgruppen (1. und 2. Ebene)	RA 2024	VA 2024	RA - VA
3232	Transferzahlungen an Beteiligungen			
3233	Transferzahlungen an Unternehmen (inkl. Finanzunternehmen)			
3234	Transferzahlungen an Haushalte und Organisationen ohne Erwerbscharakter	58.648,34	67.300,00	-8.651,66
3235	Transferzahlungen an das Ausland			
3236	Investitions- und Tilgungszuschüsse zwischen Unternehmungen und Betrieben der Gebietskörperschaft und der Gebietskörperschaft			
324	Auszahlungen aus Finanzaufwand	0,00	0,00	0,00
3241	Auszahlungen für Zinsen			
3242	Auszahlungen für Zinsen aus derivativen Finanzinstrumenten mit und ohne Grundgeschäft			
3243	Auszahlungen aus Gewinnentnahmen von marktbestimmten Betrieben			
3244	Sonstige Auszahlungen aus Finanzaufwendungen			
32	Summe Auszahlungen operative Gebarung	960.813,62	842.100,00	118.713,62
SA1	Saldo (1) Geldfluss aus der operativen Gebarung (31 – 32)	-956.214,41	-814.800,00	-141.414,41
331	Einzahlungen aus der Investitionstätigkeit	0,00	0,00	0,00
3311	Einzahlungen aus der Veräußerung von immateriellem Vermögen			
3312	Einzahlungen aus der Veräußerung von Grundstücken und Grundstückeinrichtungen			
3313	Einzahlungen aus der Veräußerung von Gebäuden und Bauten			
3314	Einzahlungen aus der Veräußerung von technischen Anlagen, Fahrzeugen und Maschinen			
3315	Einzahlungen aus der Veräußerung von Amts-, Betriebs- und Geschäftsausstattung			
3316	Einzahlungen aus der Veräußerung von Kulturgütern			
3317	Einzahlungen aus der Veräußerung von Beteiligungen			
3318	Einzahlungen aus der Veräußerung von kofinanzierten Schutzbauten			
332	Einzahlungen aus der Rückzahlung von Darlehen sowie gewährten Vorschüssen	0,00	0,00	0,00
3321	Einzahlungen aus Darlehen an Träger des öffentlichen Rechts			
3322	Einzahlungen aus Darlehen an Beteiligungen			
3323	Einzahlungen aus Darlehen an Unternehmen und Haushalte			
3325	Einzahlungen aus Vorschüssen und Anzahlungen			
333	Einzahlungen aus Kapitaltransfers	0,00	0,00	0,00
3331	Kapitaltransferzahlungen von Trägern des öffentlichen Rechts			
3332	Kapitaltransferzahlungen von Beteiligungen			
3333	Kapitaltransferzahlungen von Unternehmen			
3334	Kapitaltransferzahlungen von Haushalten und Organisationen ohne Erwerbscharakter			
3335	Kapitaltransferzahlungen vom Ausland			

Soziale Wohlfahrt und Wohnbauförderung (Gruppe 4)

MVAG	Mittelverwendungs- und aufbringungsgruppen (1. und 2. Ebene)	RA 2024	VA 2024	RA - VA
33	Summe Einzahlungen investive Gebarung	0,00	0,00	0,00
341	Auszahlungen aus der Investitionstätigkeit	0,00	0,00	0,00
3411	Auszahlungen für den Erwerb von immateriellem Vermögen			
3412	Auszahlungen für den Erwerb von Grundstücken und Grundstückseinrichtungen			
3413	Auszahlungen für den Erwerb von Gebäuden und Bauten			
3414	Auszahlungen für den Erwerb von technischen Anlagen, Fahrzeugen und Maschinen			
3415	Auszahlungen für den Erwerb von Amts-, Betriebs- und Geschäftsausstattung			
3416	Auszahlungen für den Erwerb von Kulturgütern			
3417	Auszahlungen für den Erwerb von Beteiligungen			
3418	Auszahlungen für den Erwerb von kofinanzierten Schutzbauten			
342	Auszahlungen aus der Gewährung von Darlehen sowie gewährten Vorschüssen	0,00	0,00	0,00
3421	Auszahlungen von Darlehen an Träger des öffentlichen Rechts			
3422	Auszahlungen von Darlehen an Beteiligungen			
3423	Auszahlungen von Darlehen an Unternehmen und Haushalte			
3425	Auszahlungen von Vorschüssen und Anzahlungen			
343	Auszahlungen aus Kapitaltransfers	7.248,19	15.400,00	-8.151,81
3431	Kapitaltransferzahlungen an Träger des öffentlichen Rechts			
3432	Kapitaltransferzahlungen an Beteiligungen			
3433	Kapitaltransferzahlungen an Unternehmen (Finanzunternehmen)			
3434	Kapitaltransferzahlungen an Haushalte und Organisationen ohne Erwerbscharakter	7.248,19	15.400,00	-8.151,81
3435	Kapitaltransferzahlungen an das Ausland			
34	Summe Auszahlungen investive Gebarung	7.248,19	15.400,00	-8.151,81
SA2	Saldo (2) Geldfluss aus der investiven Gebarung (33 – 34)	-7.248,19	-15.400,00	8.151,81
SA3	Saldo (3) Nettofinanzierungssaldo (Saldo 1 + Saldo 2)	-963.462,60	-830.200,00	-133.262,60
351	Einzahlungen aus der Aufnahme von Finanzschulden	0,00	0,00	0,00
3511	Einzahlungen aus empfangenen Darlehen von öffentlichen Körperschaften und Rechtsträgern			
3512	Einzahlungen aus empfangenen Darlehen von Beteiligungen			
3513	Einzahlungen aus empfangenen Darlehen von Unternehmen und privaten Haushalten			
3514	Einzahlungen aus Finanzschulden (Finanzunternehmen)			
3515	Einzahlungen aus Aufnahmen von Leasingverbindlichkeiten			
353	Einzahlungen infolge eines Kapitaltausches bei derivativen Finanzinstrumenten mit Grundgeschäft	0,00	0,00	0,00
3530	Einzahlungen infolge eines Kapitaltausches bei derivativen Finanzinstrumenten mit Grundgeschäft			

Soziale Wohlfahrt und Wohnbauförderung (Gruppe 4)

MVAG	Mittelverwendungs- und aufbringungsgruppen (1. und 2. Ebene)	RA 2024	VA 2024	RA - VA
355	Einzahlungen aus dem Abgang von Finanzinstrumenten	0,00	0,00	0,00
3550	Einzahlungen aus dem Abgang von Finanzinstrumenten			
35	Summe Einzahlungen aus der Finanzierungstätigkeit	0,00	0,00	0,00
361	Auszahlungen aus der Tilgung von Finanzschulden	0,00	0,00	0,00
3611	Auszahlungen aus empfangenen Darlehen von öffentlichen Körperschaften und Rechtsträgern			
3612	Auszahlungen aus empfangenen Darlehen von Beteiligungen			
3613	Auszahlungen aus empfangenen Darlehen von Unternehmen und privaten Haushalten			
3614	Auszahlungen aus Finanzschulden			
3615	Auszahlungen aus Rückzahlungen von Leasingverbindlichkeiten			
363	Auszahlungen infolge eines Kapitaltausches bei derivativen Finanzinstrumenten mit Grundgeschäft	0,00	0,00	0,00
3630	Auszahlungen infolge eines Kapitaltausches bei derivativen Finanzinstrumenten mit Grundgeschäft			
365	Auszahlungen für den Erwerb von Finanzinstrumenten	0,00	0,00	0,00
3650	Auszahlungen für den Erwerb von Finanzinstrumenten			
36	Summe Auszahlungen aus der Finanzierungstätigkeit	0,00	0,00	0,00
SA4	Saldo (4) Geldfluss aus der Finanzierungstätigkeit (35 – 36)	0,00	0,00	0,00
SA5	Saldo (5) Geldfluss aus der voranschlagswirksamen Gebarung (Saldo 3 + Saldo 4)	-963.462,60	-830.200,00	-133.262,60

Gesundheit (Gruppe 5)

MVAG	Mittelverwendungs- und aufbringungsgruppen (1. und 2. Ebene)	RA 2024	VA 2024	RA - VA
311	Einzahlungen aus operativer Verwaltungstätigkeit	0,00	3.500,00	-3.500,00
3111	Einzahlungen aus eigenen Abgaben			
3112	Einzahlungen aus Ertragsanteilen			
3113	Einzahlungen aus Gebühren			
3114	Einzahlungen aus Leistungen		3.500,00	-3.500,00
3115	Einzahlungen aus Besitz und wirtschaftlicher Tätigkeit			
3116	Einzahlungen aus Veräußerung von geringwertigen Wirtschaftsgütern (GWG) und sonstige Einzahlungen			
312	Einzahlungen aus Transfers	72.228,79	72.100,00	128,79
3121	Transferzahlungen von Trägern des öffentlichen Rechts	72.228,79	72.100,00	128,79
3122	Transferzahlungen von Beteiligten			
3123	Transferzahlungen von Unternehmen (inkl. Finanzunternehmen)			
3124	Transferzahlungen von Haushalten und Organisationen ohne Erwerbscharakter			
3125	Transferzahlungen vom Ausland			
3126	Investitions- und Tilgungszuschüsse zwischen Unternehmungen und Betrieben der Gebietskörperschaft und der Gebietskörperschaft			
313	Einzahlungen aus Finanzerträgen	0,00	0,00	0,00
3131	Einzahlungen aus Zinserträgen			
3132	Einzahlungen aus Zinsen aus derivativen Finanzinstrumenten mit und ohne Grundgeschäft			
3133	Einzahlungen aus Gewinnentnahmen von marktbestimmten Betrieben			
3134	Sonstige Einzahlungen aus Finanzerträgen			
3135	Einzahlungen aus Dividenden/Gewinnausschüttungen			
31	Summe Einzahlungen operative Gebarung	72.228,79	75.600,00	-3.371,21
321	Auszahlungen aus Personalaufwand	0,00	0,00	0,00
3211	Auszahlungen für Personalaufwand (Bezüge, Nebengebühren, und Mehrleistungsvergütungen)			
3212	Auszahlungen für gesetzliche und freiwillige Sozialaufwendungen			
3213	Auszahlungen aus sonstigem Personalaufwand			
322	Auszahlungen aus Sachaufwand	14.579,82	15.400,00	-820,18
3221	Auszahlungen für Gebrauchs- und Verbrauchsgüter, Handelswaren			
3222	Auszahlungen für Verwaltungs- und Betriebsaufwand			
3223	Auszahlungen für Leasing- und Mietaufwand			
3224	Auszahlungen für Instandhaltung			
3225	Sonstige Auszahlungen aus Sachaufwand	14.579,82	15.400,00	-820,18
3226	Auszahlungen aus der Inanspruchnahme von Haftungen			
323	Auszahlungen aus Transfers	898.107,30	745.900,00	152.207,30
3231	Transferzahlungen an Träger des öffentlichen Rechts	896.775,55	740.100,00	156.675,55

Gesundheit (Gruppe 5)

MVAG	Mittelverwendungs- und aufbringungsgruppen (1. und 2. Ebene)	RA 2024	VA 2024	RA - VA
3232	Transferzahlungen an Beteiligungen			
3233	Transferzahlungen an Unternehmen (inkl. Finanzunternehmen)			
3234	Transferzahlungen an Haushalte und Organisationen ohne Erwerbscharakter	1.331,75	5.800,00	-4.468,25
3235	Transferzahlungen an das Ausland			
3236	Investitions- und Tilgungszuschüsse zwischen Unternehmungen und Betrieben der Gebietskörperschaft und der Gebietskörperschaft			
324	Auszahlungen aus Finanzaufwand	0,00	0,00	0,00
3241	Auszahlungen für Zinsen			
3242	Auszahlungen für Zinsen aus derivativen Finanzinstrumenten mit und ohne Grundgeschäft			
3243	Auszahlungen aus Gewinnentnahmen von marktbestimmten Betrieben			
3244	Sonstige Auszahlungen aus Finanzaufwendungen			
32	Summe Auszahlungen operative Gebarung	912.687,12	761.300,00	151.387,12
SA1	Saldo (1) Geldfluss aus der operativen Gebarung (31 – 32)	-840.458,33	-685.700,00	-154.758,33
331	Einzahlungen aus der Investitionstätigkeit	0,00	0,00	0,00
3311	Einzahlungen aus der Veräußerung von immateriellem Vermögen			
3312	Einzahlungen aus der Veräußerung von Grundstücken und Grundstückeinrichtungen			
3313	Einzahlungen aus der Veräußerung von Gebäuden und Bauten			
3314	Einzahlungen aus der Veräußerung von technischen Anlagen, Fahrzeugen und Maschinen			
3315	Einzahlungen aus der Veräußerung von Amts-, Betriebs- und Geschäftsausstattung			
3316	Einzahlungen aus der Veräußerung von Kulturgütern			
3317	Einzahlungen aus der Veräußerung von Beteiligungen			
3318	Einzahlungen aus der Veräußerung von kofinanzierten Schutzbauten			
332	Einzahlungen aus der Rückzahlung von Darlehen sowie gewährten Vorschüssen	0,00	0,00	0,00
3321	Einzahlungen aus Darlehen an Träger des öffentlichen Rechts			
3322	Einzahlungen aus Darlehen an Beteiligungen			
3323	Einzahlungen aus Darlehen an Unternehmen und Haushalte			
3325	Einzahlungen aus Vorschüssen und Anzahlungen			
333	Einzahlungen aus Kapitaltransfers	0,00	0,00	0,00
3331	Kapitaltransferzahlungen von Trägern des öffentlichen Rechts			
3332	Kapitaltransferzahlungen von Beteiligungen			
3333	Kapitaltransferzahlungen von Unternehmen			
3334	Kapitaltransferzahlungen von Haushalten und Organisationen ohne Erwerbscharakter			
3335	Kapitaltransferzahlungen vom Ausland			

Gesundheit (Gruppe 5)

MVAG	Mittelverwendungs- und aufbringungsgruppen (1. und 2. Ebene)	RA 2024	VA 2024	RA - VA
33	Summe Einzahlungen investive Gebarung	0,00	0,00	0,00
341	Auszahlungen aus der Investitionstätigkeit	0,00	0,00	0,00
3411	Auszahlungen für den Erwerb von immateriellem Vermögen			
3412	Auszahlungen für den Erwerb von Grundstücken und Grundstückseinrichtungen			
3413	Auszahlungen für den Erwerb von Gebäuden und Bauten			
3414	Auszahlungen für den Erwerb von technischen Anlagen, Fahrzeugen und Maschinen			
3415	Auszahlungen für den Erwerb von Amts-, Betriebs- und Geschäftsausstattung			
3416	Auszahlungen für den Erwerb von Kulturgütern			
3417	Auszahlungen für den Erwerb von Beteiligungen			
3418	Auszahlungen für den Erwerb von kofinanzierten Schutzbauten			
342	Auszahlungen aus der Gewährung von Darlehen sowie gewährten Vorschüssen	0,00	0,00	0,00
3421	Auszahlungen von Darlehen an Träger des öffentlichen Rechts			
3422	Auszahlungen von Darlehen an Beteiligungen			
3423	Auszahlungen von Darlehen an Unternehmen und Haushalte			
3425	Auszahlungen von Vorschüssen und Anzahlungen			
343	Auszahlungen aus Kapitaltransfers	0,00	0,00	0,00
3431	Kapitaltransferzahlungen an Träger des öffentlichen Rechts			
3432	Kapitaltransferzahlungen an Beteiligungen			
3433	Kapitaltransferzahlungen an Unternehmen (Finanzunternehmen)			
3434	Kapitaltransferzahlungen an Haushalte und Organisationen ohne Erwerbscharakter			
3435	Kapitaltransferzahlungen an das Ausland			
34	Summe Auszahlungen investive Gebarung	0,00	0,00	0,00
SA2	Saldo (2) Geldfluss aus der investiven Gebarung (33 – 34)	0,00	0,00	0,00
SA3	Saldo (3) Nettofinanzierungssaldo (Saldo 1 + Saldo 2)	-840.458,33	-685.700,00	-154.758,33
351	Einzahlungen aus der Aufnahme von Finanzschulden	0,00	0,00	0,00
3511	Einzahlungen aus empfangenen Darlehen von öffentlichen Körperschaften und Rechtsträgern			
3512	Einzahlungen aus empfangenen Darlehen von Beteiligungen			
3513	Einzahlungen aus empfangenen Darlehen von Unternehmen und privaten Haushalten			
3514	Einzahlungen aus Finanzschulden (Finanzunternehmen)			
3515	Einzahlungen aus Aufnahmen von Leasingverbindlichkeiten			
353	Einzahlungen infolge eines Kapitaltausches bei derivativen Finanzinstrumenten mit Grundgeschäft	0,00	0,00	0,00
3530	Einzahlungen infolge eines Kapitaltausches bei derivativen Finanzinstrumenten mit Grundgeschäft			

Gesundheit (Gruppe 5)

MVAG	Mittelverwendungs- und aufbringungsgruppen (1. und 2. Ebene)	RA 2024	VA 2024	RA - VA
355	Einzahlungen aus dem Abgang von Finanzinstrumenten	0,00	0,00	0,00
3550	Einzahlungen aus dem Abgang von Finanzinstrumenten			
35	Summe Einzahlungen aus der Finanzierungstätigkeit	0,00	0,00	0,00
361	Auszahlungen aus der Tilgung von Finanzschulden	0,00	0,00	0,00
3611	Auszahlungen aus empfangenen Darlehen von öffentlichen Körperschaften und Rechtsträgern			
3612	Auszahlungen aus empfangenen Darlehen von Beteiligungen			
3613	Auszahlungen aus empfangenen Darlehen von Unternehmen und privaten Haushalten			
3614	Auszahlungen aus Finanzschulden			
3615	Auszahlungen aus Rückzahlungen von Leasingverbindlichkeiten			
363	Auszahlungen infolge eines Kapitaltausches bei derivativen Finanzinstrumenten mit Grundgeschäft	0,00	0,00	0,00
3630	Auszahlungen infolge eines Kapitaltausches bei derivativen Finanzinstrumenten mit Grundgeschäft			
365	Auszahlungen für den Erwerb von Finanzinstrumenten	0,00	0,00	0,00
3650	Auszahlungen für den Erwerb von Finanzinstrumenten			
36	Summe Auszahlungen aus der Finanzierungstätigkeit	0,00	0,00	0,00
SA4	Saldo (4) Geldfluss aus der Finanzierungstätigkeit (35 – 36)	0,00	0,00	0,00
SA5	Saldo (5) Geldfluss aus der voranschlagswirksamen Gebarung (Saldo 3 + Saldo 4)	-840.458,33	-685.700,00	-154.758,33

Straßen- und Wasserbau, Verkehr (Gruppe 6)

MVAG	Mittelverwendungs- und aufbringungsgruppen (1. und 2. Ebene)	RA 2024	VA 2024	RA - VA
311	Einzahlungen aus operativer Verwaltungstätigkeit	957.777,57	742.900,00	214.877,57
3111	Einzahlungen aus eigenen Abgaben			
3112	Einzahlungen aus Ertragsanteilen			
3113	Einzahlungen aus Gebühren			
3114	Einzahlungen aus Leistungen	790.299,80	577.400,00	212.899,80
3115	Einzahlungen aus Besitz und wirtschaftlicher Tätigkeit			
3116	Einzahlungen aus Veräußerung von geringwertigen Wirtschaftsgütern (GWG) und sonstige Einzahlungen	167.477,77	165.500,00	1.977,77
312	Einzahlungen aus Transfers	113.956,95	77.400,00	36.556,95
3121	Transferzahlungen von Trägern des öffentlichen Rechts	111.146,95	75.500,00	35.646,95
3122	Transferzahlungen von Beteiligten			
3123	Transferzahlungen von Unternehmen (inkl. Finanzunternehmen)			
3124	Transferzahlungen von Haushalten und Organisationen ohne Erwerbscharakter	2.810,00	1.900,00	910,00
3125	Transferzahlungen vom Ausland			
3126	Investitions- und Tilgungszuschüsse zwischen Unternehmungen und Betrieben der Gebietskörperschaft und der Gebietskörperschaft			
313	Einzahlungen aus Finanzerträgen	0,00	0,00	0,00
3131	Einzahlungen aus Zinserträgen			
3132	Einzahlungen aus Zinsen aus derivativen Finanzinstrumenten mit und ohne Grundgeschäft			
3133	Einzahlungen aus Gewinnentnahmen von marktbestimmten Betrieben			
3134	Sonstige Einzahlungen aus Finanzerträgen			
3135	Einzahlungen aus Dividenden/Gewinnausschüttungen			
31	Summe Einzahlungen operative Gebarung	1.071.734,52	820.300,00	251.434,52
321	Auszahlungen aus Personalaufwand	156.982,82	165.300,00	-8.317,18
3211	Auszahlungen für Personalaufwand (Bezüge, Nebengebühren, und Mehrleistungsvergütungen)	127.300,67	125.000,00	2.300,67
3212	Auszahlungen für gesetzliche und freiwillige Sozialaufwendungen	29.682,15	40.300,00	-10.617,85
3213	Auszahlungen aus sonstigem Personalaufwand			
322	Auszahlungen aus Sachaufwand	762.033,77	867.800,00	-105.766,23
3221	Auszahlungen für Gebrauchs- und Verbrauchsgüter, Handelswaren	76,80	6.000,00	-5.923,20
3222	Auszahlungen für Verwaltungs- und Betriebsaufwand	2.887,35	2.200,00	687,35
3223	Auszahlungen für Leasing- und Mietaufwand	4.548,00	4.400,00	148,00
3224	Auszahlungen für Instandhaltung	312.340,21	524.000,00	-211.659,79
3225	Sonstige Auszahlungen aus Sachaufwand	442.181,41	331.200,00	110.981,41
3226	Auszahlungen aus der Inanspruchnahme von Haftungen			
323	Auszahlungen aus Transfers	744.146,24	831.700,00	-87.553,76
3231	Transferzahlungen an Träger des öffentlichen Rechts	744.146,24	831.700,00	-87.553,76

Straßen- und Wasserbau, Verkehr (Gruppe 6)

MVAG	Mittelverwendungs- und aufbringungsgruppen (1. und 2. Ebene)	RA 2024	VA 2024	RA - VA
3232	Transferzahlungen an Beteiligungen			
3233	Transferzahlungen an Unternehmen (inkl. Finanzunternehmen)			
3234	Transferzahlungen an Haushalte und Organisationen ohne Erwerbscharakter			
3235	Transferzahlungen an das Ausland			
3236	Investitions- und Tilgungszuschüsse zwischen Unternehmungen und Betrieben der Gebietskörperschaft und der Gebietskörperschaft			
324	Auszahlungen aus Finanzaufwand	5.178,35	7.600,00	-2.421,65
3241	Auszahlungen für Zinsen	5.165,80	7.600,00	-2.434,20
3242	Auszahlungen für Zinsen aus derivativen Finanzinstrumenten mit und ohne Grundgeschäft			
3243	Auszahlungen aus Gewinnentnahmen von marktbestimmten Betrieben			
3244	Sonstige Auszahlungen aus Finanzaufwendungen	12,55		12,55
32	Summe Auszahlungen operative Gebarung	1.668.341,18	1.872.400,00	-204.058,82
SA1	Saldo (1) Geldfluss aus der operativen Gebarung (31 – 32)	-596.606,66	-1.052.100,00	455.493,34
331	Einzahlungen aus der Investitionstätigkeit	0,00	0,00	0,00
3311	Einzahlungen aus der Veräußerung von immateriellem Vermögen			
3312	Einzahlungen aus der Veräußerung von Grundstücken und Grundstückeinrichtungen			
3313	Einzahlungen aus der Veräußerung von Gebäuden und Bauten			
3314	Einzahlungen aus der Veräußerung von technischen Anlagen, Fahrzeugen und Maschinen			
3315	Einzahlungen aus der Veräußerung von Amts-, Betriebs- und Geschäftsausstattung			
3316	Einzahlungen aus der Veräußerung von Kulturgütern			
3317	Einzahlungen aus der Veräußerung von Beteiligungen			
3318	Einzahlungen aus der Veräußerung von kofinanzierten Schutzbauten			
332	Einzahlungen aus der Rückzahlung von Darlehen sowie gewährten Vorschüssen	0,00	0,00	0,00
3321	Einzahlungen aus Darlehen an Träger des öffentlichen Rechts			
3322	Einzahlungen aus Darlehen an Beteiligungen			
3323	Einzahlungen aus Darlehen an Unternehmen und Haushalte			
3325	Einzahlungen aus Vorschüssen und Anzahlungen			
333	Einzahlungen aus Kapitaltransfers	3.228.611,52	2.885.000,00	343.611,52
3331	Kapitaltransferzahlungen von Trägern des öffentlichen Rechts	3.228.611,52	2.885.000,00	343.611,52
3332	Kapitaltransferzahlungen von Beteiligungen			
3333	Kapitaltransferzahlungen von Unternehmen			
3334	Kapitaltransferzahlungen von Haushalten und Organisationen ohne Erwerbscharakter			
3335	Kapitaltransferzahlungen vom Ausland			

Straßen- und Wasserbau, Verkehr (Gruppe 6)

MVAG	Mittelverwendungs- und aufbringungsgruppen (1. und 2. Ebene)	RA 2024	VA 2024	RA - VA
33	Summe Einzahlungen investive Gebarung	3.228.611,52	2.885.000,00	343.611,52
341	Auszahlungen aus der Investitionstätigkeit	5.174.499,56	3.469.600,00	1.704.899,56
3411	Auszahlungen für den Erwerb von immateriellem Vermögen			
3412	Auszahlungen für den Erwerb von Grundstücken und Grundstückseinrichtungen	5.174.499,56	3.469.600,00	1.704.899,56
3413	Auszahlungen für den Erwerb von Gebäuden und Bauten			
3414	Auszahlungen für den Erwerb von technischen Anlagen, Fahrzeugen und Maschinen			
3415	Auszahlungen für den Erwerb von Amts-, Betriebs- und Geschäftsausstattung			
3416	Auszahlungen für den Erwerb von Kulturgütern			
3417	Auszahlungen für den Erwerb von Beteiligungen			
3418	Auszahlungen für den Erwerb von kofinanzierten Schutzbauten			
342	Auszahlungen aus der Gewährung von Darlehen sowie gewährten Vorschüssen	0,00	0,00	0,00
3421	Auszahlungen von Darlehen an Träger des öffentlichen Rechts			
3422	Auszahlungen von Darlehen an Beteiligungen			
3423	Auszahlungen von Darlehen an Unternehmen und Haushalte			
3425	Auszahlungen von Vorschüssen und Anzahlungen			
343	Auszahlungen aus Kapitaltransfers	0,00	0,00	0,00
3431	Kapitaltransferzahlungen an Träger des öffentlichen Rechts			
3432	Kapitaltransferzahlungen an Beteiligungen			
3433	Kapitaltransferzahlungen an Unternehmen (Finanzunternehmen)			
3434	Kapitaltransferzahlungen an Haushalte und Organisationen ohne Erwerbscharakter			
3435	Kapitaltransferzahlungen an das Ausland			
34	Summe Auszahlungen investive Gebarung	5.174.499,56	3.469.600,00	1.704.899,56
SA2	Saldo (2) Geldfluss aus der investiven Gebarung (33 – 34)	-1.945.888,04	-584.600,00	-1.361.288,04
SA3	Saldo (3) Nettofinanzierungssaldo (Saldo 1 + Saldo 2)	-2.542.494,70	-1.636.700,00	-905.794,70
351	Einzahlungen aus der Aufnahme von Finanzschulden	810.300,00	1.200.600,00	-390.300,00
3511	Einzahlungen aus empfangenen Darlehen von öffentlichen Körperschaften und Rechtsträgern			
3512	Einzahlungen aus empfangenen Darlehen von Beteiligungen			
3513	Einzahlungen aus empfangenen Darlehen von Unternehmen und privaten Haushalten			
3514	Einzahlungen aus Finanzschulden (Finanzunternehmen)	810.300,00	1.200.600,00	-390.300,00
3515	Einzahlungen aus Aufnahmen von Leasingverbindlichkeiten			
353	Einzahlungen infolge eines Kapitaltausches bei derivativen Finanzinstrumenten mit Grundgeschäft	0,00	0,00	0,00
3530	Einzahlungen infolge eines Kapitaltausches bei derivativen Finanzinstrumenten mit Grundgeschäft			

Straßen- und Wasserbau, Verkehr (Gruppe 6)

MVAG	Mittelverwendungs- und aufbringungsgruppen (1. und 2. Ebene)	RA 2024	VA 2024	RA - VA
355	Einzahlungen aus dem Abgang von Finanzinstrumenten	0,00	0,00	0,00
3550	Einzahlungen aus dem Abgang von Finanzinstrumenten			
35	Summe Einzahlungen aus der Finanzierungstätigkeit	810.300,00	1.200.600,00	-390.300,00
361	Auszahlungen aus der Tilgung von Finanzschulden	0,00	0,00	0,00
3611	Auszahlungen aus empfangenen Darlehen von öffentlichen Körperschaften und Rechtsträgern			
3612	Auszahlungen aus empfangenen Darlehen von Beteiligungen			
3613	Auszahlungen aus empfangenen Darlehen von Unternehmen und privaten Haushalten			
3614	Auszahlungen aus Finanzschulden			
3615	Auszahlungen aus Rückzahlungen von Leasingverbindlichkeiten			
363	Auszahlungen infolge eines Kapitaltausches bei derivativen Finanzinstrumenten mit Grundgeschäft	0,00	0,00	0,00
3630	Auszahlungen infolge eines Kapitaltausches bei derivativen Finanzinstrumenten mit Grundgeschäft			
365	Auszahlungen für den Erwerb von Finanzinstrumenten	0,00	0,00	0,00
3650	Auszahlungen für den Erwerb von Finanzinstrumenten			
36	Summe Auszahlungen aus der Finanzierungstätigkeit	0,00	0,00	0,00
SA4	Saldo (4) Geldfluss aus der Finanzierungstätigkeit (35 – 36)	810.300,00	1.200.600,00	-390.300,00
SA5	Saldo (5) Geldfluss aus der voranschlagswirksamen Gebarung (Saldo 3 + Saldo 4)	-1.732.194,70	-436.100,00	-1.296.094,70

Wirtschaftsförderung (Gruppe 7)

MVAG	Mittelverwendungs- und aufbringungsgruppen (1. und 2. Ebene)	RA 2024	VA 2024	RA - VA
311	Einzahlungen aus operativer Verwaltungstätigkeit	0,00	0,00	0,00
3111	Einzahlungen aus eigenen Abgaben			
3112	Einzahlungen aus Ertragsanteilen			
3113	Einzahlungen aus Gebühren			
3114	Einzahlungen aus Leistungen			
3115	Einzahlungen aus Besitz und wirtschaftlicher Tätigkeit			
3116	Einzahlungen aus Veräußerung von geringwertigen Wirtschaftsgütern (GWG) und sonstige Einzahlungen			
312	Einzahlungen aus Transfers	0,00	0,00	0,00
3121	Transferzahlungen von Trägern des öffentlichen Rechts			
3122	Transferzahlungen von Beteiligten			
3123	Transferzahlungen von Unternehmen (inkl. Finanzunternehmen)			
3124	Transferzahlungen von Haushalten und Organisationen ohne Erwerbscharakter			
3125	Transferzahlungen vom Ausland			
3126	Investitions- und Tilgungszuschüsse zwischen Unternehmungen und Betrieben der Gebietskörperschaft und der Gebietskörperschaft			
313	Einzahlungen aus Finanzerträgen	0,00	0,00	0,00
3131	Einzahlungen aus Zinserträgen			
3132	Einzahlungen aus Zinsen aus derivativen Finanzinstrumenten mit und ohne Grundgeschäft			
3133	Einzahlungen aus Gewinnentnahmen von marktbestimmten Betrieben			
3134	Sonstige Einzahlungen aus Finanzerträgen			
3135	Einzahlungen aus Dividenden/Gewinnausschüttungen			
31	Summe Einzahlungen operative Gebarung	0,00	0,00	0,00
321	Auszahlungen aus Personalaufwand	0,00	0,00	0,00
3211	Auszahlungen für Personalaufwand (Bezüge, Nebengebühren, und Mehrleistungsvergütungen)			
3212	Auszahlungen für gesetzliche und freiwillige Sozialaufwendungen			
3213	Auszahlungen aus sonstigem Personalaufwand			
322	Auszahlungen aus Sachaufwand	10.048,19	12.700,00	-2.651,81
3221	Auszahlungen für Gebrauchs- und Verbrauchsgüter, Handelswaren			
3222	Auszahlungen für Verwaltungs- und Betriebsaufwand			
3223	Auszahlungen für Leasing- und Mietaufwand			
3224	Auszahlungen für Instandhaltung			
3225	Sonstige Auszahlungen aus Sachaufwand	10.048,19	12.700,00	-2.651,81
3226	Auszahlungen aus der Inanspruchnahme von Haftungen			
323	Auszahlungen aus Transfers	75.465,63	42.700,00	32.765,63
3231	Transferzahlungen an Träger des öffentlichen Rechts	14.121,20	7.200,00	6.921,20

Wirtschaftsförderung (Gruppe 7)

MVAG	Mittelverwendungs- und aufbringungsgruppen (1. und 2. Ebene)	RA 2024	VA 2024	RA - VA
3232	Transferzahlungen an Beteiligungen			
3233	Transferzahlungen an Unternehmen (inkl. Finanzunternehmen)	46.279,65	28.000,00	18.279,65
3234	Transferzahlungen an Haushalte und Organisationen ohne Erwerbscharakter	15.064,78	7.500,00	7.564,78
3235	Transferzahlungen an das Ausland			
3236	Investitions- und Tilgungszuschüsse zwischen Unternehmungen und Betrieben der Gebietskörperschaft und der Gebietskörperschaft			
324	Auszahlungen aus Finanzaufwand	0,00	0,00	0,00
3241	Auszahlungen für Zinsen			
3242	Auszahlungen für Zinsen aus derivativen Finanzinstrumenten mit und ohne Grundgeschäft			
3243	Auszahlungen aus Gewinnentnahmen von marktbestimmten Betrieben			
3244	Sonstige Auszahlungen aus Finanzaufwendungen			
32	Summe Auszahlungen operative Gebarung	85.513,82	55.400,00	30.113,82
SA1	Saldo (1) Geldfluss aus der operativen Gebarung (31 – 32)	-85.513,82	-55.400,00	-30.113,82
331	Einzahlungen aus der Investitionstätigkeit	0,00	0,00	0,00
3311	Einzahlungen aus der Veräußerung von immateriellem Vermögen			
3312	Einzahlungen aus der Veräußerung von Grundstücken und Grundstückeinrichtungen			
3313	Einzahlungen aus der Veräußerung von Gebäuden und Bauten			
3314	Einzahlungen aus der Veräußerung von technischen Anlagen, Fahrzeugen und Maschinen			
3315	Einzahlungen aus der Veräußerung von Amts-, Betriebs- und Geschäftsausstattung			
3316	Einzahlungen aus der Veräußerung von Kulturgütern			
3317	Einzahlungen aus der Veräußerung von Beteiligungen			
3318	Einzahlungen aus der Veräußerung von kofinanzierten Schutzbauten			
332	Einzahlungen aus der Rückzahlung von Darlehen sowie gewährten Vorschüssen	0,00	0,00	0,00
3321	Einzahlungen aus Darlehen an Träger des öffentlichen Rechts			
3322	Einzahlungen aus Darlehen an Beteiligungen			
3323	Einzahlungen aus Darlehen an Unternehmen und Haushalte			
3325	Einzahlungen aus Vorschüssen und Anzahlungen			
333	Einzahlungen aus Kapitaltransfers	0,00	0,00	0,00
3331	Kapitaltransferzahlungen von Trägern des öffentlichen Rechts			
3332	Kapitaltransferzahlungen von Beteiligungen			
3333	Kapitaltransferzahlungen von Unternehmen			
3334	Kapitaltransferzahlungen von Haushalten und Organisationen ohne Erwerbscharakter			
3335	Kapitaltransferzahlungen vom Ausland			

Wirtschaftsförderung (Gruppe 7)

MVAG	Mittelverwendungs- und aufbringungsgruppen (1. und 2. Ebene)	RA 2024	VA 2024	RA - VA
33	Summe Einzahlungen investive Gebarung	0,00	0,00	0,00
341	Auszahlungen aus der Investitionstätigkeit	0,00	0,00	0,00
3411	Auszahlungen für den Erwerb von immateriellem Vermögen			
3412	Auszahlungen für den Erwerb von Grundstücken und Grundstückseinrichtungen			
3413	Auszahlungen für den Erwerb von Gebäuden und Bauten			
3414	Auszahlungen für den Erwerb von technischen Anlagen, Fahrzeugen und Maschinen			
3415	Auszahlungen für den Erwerb von Amts-, Betriebs- und Geschäftsausstattung			
3416	Auszahlungen für den Erwerb von Kulturgütern			
3417	Auszahlungen für den Erwerb von Beteiligungen			
3418	Auszahlungen für den Erwerb von kofinanzierten Schutzbauten			
342	Auszahlungen aus der Gewährung von Darlehen sowie gewährten Vorschüssen	0,00	0,00	0,00
3421	Auszahlungen von Darlehen an Träger des öffentlichen Rechts			
3422	Auszahlungen von Darlehen an Beteiligungen			
3423	Auszahlungen von Darlehen an Unternehmen und Haushalte			
3425	Auszahlungen von Vorschüssen und Anzahlungen			
343	Auszahlungen aus Kapitaltransfers	0,00	22.100,00	-22.100,00
3431	Kapitaltransferzahlungen an Träger des öffentlichen Rechts			
3432	Kapitaltransferzahlungen an Beteiligungen			
3433	Kapitaltransferzahlungen an Unternehmen (Finanzunternehmen)		22.100,00	-22.100,00
3434	Kapitaltransferzahlungen an Haushalte und Organisationen ohne Erwerbscharakter			
3435	Kapitaltransferzahlungen an das Ausland			
34	Summe Auszahlungen investive Gebarung	0,00	22.100,00	-22.100,00
SA2	Saldo (2) Geldfluss aus der investiven Gebarung (33 – 34)	0,00	-22.100,00	22.100,00
SA3	Saldo (3) Nettofinanzierungssaldo (Saldo 1 + Saldo 2)	-85.513,82	-77.500,00	-8.013,82
351	Einzahlungen aus der Aufnahme von Finanzschulden	0,00	0,00	0,00
3511	Einzahlungen aus empfangenen Darlehen von öffentlichen Körperschaften und Rechtsträgern			
3512	Einzahlungen aus empfangenen Darlehen von Beteiligungen			
3513	Einzahlungen aus empfangenen Darlehen von Unternehmen und privaten Haushalten			
3514	Einzahlungen aus Finanzschulden (Finanzunternehmen)			
3515	Einzahlungen aus Aufnahmen von Leasingverbindlichkeiten			
353	Einzahlungen infolge eines Kapitaltausches bei derivativen Finanzinstrumenten mit Grundgeschäft	0,00	0,00	0,00
3530	Einzahlungen infolge eines Kapitaltausches bei derivativen Finanzinstrumenten mit Grundgeschäft			

Wirtschaftsförderung (Gruppe 7)

MVAG	Mittelverwendungs- und aufbringungsgruppen (1. und 2. Ebene)	RA 2024	VA 2024	RA - VA
355	Einzahlungen aus dem Abgang von Finanzinstrumenten	0,00	0,00	0,00
3550	Einzahlungen aus dem Abgang von Finanzinstrumenten			
35	Summe Einzahlungen aus der Finanzierungstätigkeit	0,00	0,00	0,00
361	Auszahlungen aus der Tilgung von Finanzschulden	0,00	0,00	0,00
3611	Auszahlungen aus empfangenen Darlehen von öffentlichen Körperschaften und Rechtsträgern			
3612	Auszahlungen aus empfangenen Darlehen von Beteiligungen			
3613	Auszahlungen aus empfangenen Darlehen von Unternehmen und privaten Haushalten			
3614	Auszahlungen aus Finanzschulden			
3615	Auszahlungen aus Rückzahlungen von Leasingverbindlichkeiten			
363	Auszahlungen infolge eines Kapitaltausches bei derivativen Finanzinstrumenten mit Grundgeschäft	0,00	0,00	0,00
3630	Auszahlungen infolge eines Kapitaltausches bei derivativen Finanzinstrumenten mit Grundgeschäft			
365	Auszahlungen für den Erwerb von Finanzinstrumenten	0,00	0,00	0,00
3650	Auszahlungen für den Erwerb von Finanzinstrumenten			
36	Summe Auszahlungen aus der Finanzierungstätigkeit	0,00	0,00	0,00
SA4	Saldo (4) Geldfluss aus der Finanzierungstätigkeit (35 – 36)	0,00	0,00	0,00
SA5	Saldo (5) Geldfluss aus der voranschlagswirksamen Gebarung (Saldo 3 + Saldo 4)	-85.513,82	-77.500,00	-8.013,82

Dienstleistungen (Gruppe 8)

MVAG	Mittelverwendungs- und aufbringungsgruppen (1. und 2. Ebene)	RA 2024	VA 2024	RA - VA
311	Einzahlungen aus operativer Verwaltungstätigkeit	1.056.640,32	1.150.000,00	-93.359,68
3111	Einzahlungen aus eigenen Abgaben			
3112	Einzahlungen aus Ertragsanteilen			
3113	Einzahlungen aus Gebühren	649.017,92	606.900,00	42.117,92
3114	Einzahlungen aus Leistungen	151.194,43	161.100,00	-9.905,57
3115	Einzahlungen aus Besitz und wirtschaftlicher Tätigkeit	236.561,10	162.400,00	74.161,10
3116	Einzahlungen aus Veräußerung von geringwertigen Wirtschaftsgütern (GWG) und sonstige Einzahlungen	19.866,87	219.600,00	-199.733,13
312	Einzahlungen aus Transfers	66.817,62	45.800,00	21.017,62
3121	Transferzahlungen von Trägern des öffentlichen Rechts	66.817,62	45.800,00	21.017,62
3122	Transferzahlungen von Beteiligten			
3123	Transferzahlungen von Unternehmen (inkl. Finanzunternehmen)			
3124	Transferzahlungen von Haushalten und Organisationen ohne Erwerbscharakter			
3125	Transferzahlungen vom Ausland			
3126	Investitions- und Tilgungszuschüsse zwischen Unternehmungen und Betrieben der Gebietskörperschaft und der Gebietskörperschaft			
313	Einzahlungen aus Finanzerträgen	0,00	100,00	-100,00
3131	Einzahlungen aus Zinserträgen		100,00	-100,00
3132	Einzahlungen aus Zinsen aus derivativen Finanzinstrumenten mit und ohne Grundgeschäft			
3133	Einzahlungen aus Gewinnentnahmen von marktbestimmten Betrieben			
3134	Sonstige Einzahlungen aus Finanzerträgen			
3135	Einzahlungen aus Dividenden/Gewinnausschüttungen			
31	Summe Einzahlungen operative Gebarung	1.123.457,94	1.195.900,00	-72.442,06
321	Auszahlungen aus Personalaufwand	95.329,93	87.300,00	8.029,93
3211	Auszahlungen für Personalaufwand (Bezüge, Nebengebühren, und Mehrleistungsvergütungen)	77.398,87	67.400,00	9.998,87
3212	Auszahlungen für gesetzliche und freiwillige Sozialaufwendungen	17.931,06	19.900,00	-1.968,94
3213	Auszahlungen aus sonstigem Personalaufwand			
322	Auszahlungen aus Sachaufwand	597.422,34	878.400,00	-280.977,66
3221	Auszahlungen für Gebrauchs- und Verbrauchsgüter, Handelswaren	33.627,50	60.900,00	-27.272,50
3222	Auszahlungen für Verwaltungs- und Betriebsaufwand	27.086,24	32.700,00	-5.613,76
3223	Auszahlungen für Leasing- und Mietaufwand	50.559,52	56.500,00	-5.940,48
3224	Auszahlungen für Instandhaltung	91.612,00	358.600,00	-266.988,00
3225	Sonstige Auszahlungen aus Sachaufwand	394.537,08	369.700,00	24.837,08
3226	Auszahlungen aus der Inanspruchnahme von Haftungen			
323	Auszahlungen aus Transfers	268.325,66	173.300,00	95.025,66
3231	Transferzahlungen an Träger des öffentlichen Rechts	10.661,09		10.661,09

Dienstleistungen (Gruppe 8)

MVAG	Mittelverwendungs- und aufbringungsgruppen (1. und 2. Ebene)	RA 2024	VA 2024	RA - VA
3232	Transferzahlungen an Beteiligungen			
3233	Transferzahlungen an Unternehmen (inkl. Finanzunternehmen)	226.015,97	134.000,00	92.015,97
3234	Transferzahlungen an Haushalte und Organisationen ohne Erwerbscharakter	31.648,60	39.300,00	-7.651,40
3235	Transferzahlungen an das Ausland			
3236	Investitions- und Tilgungszuschüsse zwischen Unternehmungen und Betrieben der Gebietskörperschaft und der Gebietskörperschaft			
324	Auszahlungen aus Finanzaufwand	107.924,16	22.500,00	85.424,16
3241	Auszahlungen für Zinsen	107.913,67	21.900,00	86.013,67
3242	Auszahlungen für Zinsen aus derivativen Finanzinstrumenten mit und ohne Grundgeschäft			
3243	Auszahlungen aus Gewinnentnahmen von marktbestimmten Betrieben			
3244	Sonstige Auszahlungen aus Finanzaufwendungen	10,49	600,00	-589,51
32	Summe Auszahlungen operative Gebarung	1.069.002,09	1.161.500,00	-92.497,91
SA1	Saldo (1) Geldfluss aus der operativen Gebarung (31 – 32)	54.455,85	34.400,00	20.055,85
331	Einzahlungen aus der Investitionstätigkeit	0,00	0,00	0,00
3311	Einzahlungen aus der Veräußerung von immateriellem Vermögen			
3312	Einzahlungen aus der Veräußerung von Grundstücken und Grundstückeinrichtungen			
3313	Einzahlungen aus der Veräußerung von Gebäuden und Bauten			
3314	Einzahlungen aus der Veräußerung von technischen Anlagen, Fahrzeugen und Maschinen			
3315	Einzahlungen aus der Veräußerung von Amts-, Betriebs- und Geschäftsausstattung			
3316	Einzahlungen aus der Veräußerung von Kulturgütern			
3317	Einzahlungen aus der Veräußerung von Beteiligungen			
3318	Einzahlungen aus der Veräußerung von kofinanzierten Schutzbauten			
332	Einzahlungen aus der Rückzahlung von Darlehen sowie gewährten Vorschüssen	0,00	0,00	0,00
3321	Einzahlungen aus Darlehen an Träger des öffentlichen Rechts			
3322	Einzahlungen aus Darlehen an Beteiligungen			
3323	Einzahlungen aus Darlehen an Unternehmen und Haushalte			
3325	Einzahlungen aus Vorschüssen und Anzahlungen			
333	Einzahlungen aus Kapitaltransfers	97.184,61	34.100,00	63.084,61
3331	Kapitaltransferzahlungen von Trägern des öffentlichen Rechts	84.520,64		84.520,64
3332	Kapitaltransferzahlungen von Beteiligungen			
3333	Kapitaltransferzahlungen von Unternehmen			
3334	Kapitaltransferzahlungen von Haushalten und Organisationen ohne Erwerbscharakter	12.663,97	34.100,00	-21.436,03
3335	Kapitaltransferzahlungen vom Ausland			

Dienstleistungen (Gruppe 8)

MVAG	Mittelverwendungs- und aufbringungsgruppen (1. und 2. Ebene)	RA 2024	VA 2024	RA - VA
33	Summe Einzahlungen investive Gebarung	97.184,61	34.100,00	63.084,61
341	Auszahlungen aus der Investitionstätigkeit	386.091,73	517.700,00	-131.608,27
3411	Auszahlungen für den Erwerb von immateriellem Vermögen			
3412	Auszahlungen für den Erwerb von Grundstücken und Grundstückseinrichtungen	386.091,73	484.600,00	-98.508,27
3413	Auszahlungen für den Erwerb von Gebäuden und Bauten			
3414	Auszahlungen für den Erwerb von technischen Anlagen, Fahrzeugen und Maschinen			
3415	Auszahlungen für den Erwerb von Amts-, Betriebs- und Geschäftsausstattung		33.100,00	-33.100,00
3416	Auszahlungen für den Erwerb von Kulturgütern			
3417	Auszahlungen für den Erwerb von Beteiligungen			
3418	Auszahlungen für den Erwerb von kofinanzierten Schutzbauten			
342	Auszahlungen aus der Gewährung von Darlehen sowie gewährten Vorschüssen	0,00	0,00	0,00
3421	Auszahlungen von Darlehen an Träger des öffentlichen Rechts			
3422	Auszahlungen von Darlehen an Beteiligungen			
3423	Auszahlungen von Darlehen an Unternehmen und Haushalte			
3425	Auszahlungen von Vorschüssen und Anzahlungen			
343	Auszahlungen aus Kapitaltransfers	31.939,11	0,00	31.939,11
3431	Kapitaltransferzahlungen an Träger des öffentlichen Rechts			
3432	Kapitaltransferzahlungen an Beteiligungen			
3433	Kapitaltransferzahlungen an Unternehmen (Finanzunternehmen)	31.939,11		31.939,11
3434	Kapitaltransferzahlungen an Haushalte und Organisationen ohne Erwerbscharakter			
3435	Kapitaltransferzahlungen an das Ausland			
34	Summe Auszahlungen investive Gebarung	418.030,84	517.700,00	-99.669,16
SA2	Saldo (2) Geldfluss aus der investiven Gebarung (33 – 34)	-320.846,23	-483.600,00	162.753,77
SA3	Saldo (3) Nettofinanzierungssaldo (Saldo 1 + Saldo 2)	-266.390,38	-449.200,00	182.809,62
351	Einzahlungen aus der Aufnahme von Finanzschulden	0,00	633.800,00	-633.800,00
3511	Einzahlungen aus empfangenen Darlehen von öffentlichen Körperschaften und Rechtsträgern			
3512	Einzahlungen aus empfangenen Darlehen von Beteiligungen			
3513	Einzahlungen aus empfangenen Darlehen von Unternehmen und privaten Haushalten			
3514	Einzahlungen aus Finanzschulden (Finanzunternehmen)		633.800,00	-633.800,00
3515	Einzahlungen aus Aufnahmen von Leasingverbindlichkeiten			
353	Einzahlungen infolge eines Kapitaltausches bei derivativen Finanzinstrumenten mit Grundgeschäft	0,00	0,00	0,00
3530	Einzahlungen infolge eines Kapitaltausches bei derivativen Finanzinstrumenten mit Grundgeschäft			

Dienstleistungen (Gruppe 8)

MVAG	Mittelverwendungs- und aufbringungsgruppen (1. und 2. Ebene)	RA 2024	VA 2024	RA - VA
355	Einzahlungen aus dem Abgang von Finanzinstrumenten	0,00	0,00	0,00
3550	Einzahlungen aus dem Abgang von Finanzinstrumenten			
35	Summe Einzahlungen aus der Finanzierungstätigkeit	0,00	633.800,00	-633.800,00
361	Auszahlungen aus der Tilgung von Finanzschulden	115.837,54	123.700,00	-7.862,46
3611	Auszahlungen aus empfangenen Darlehen von öffentlichen Körperschaften und Rechtsträgern			
3612	Auszahlungen aus empfangenen Darlehen von Beteiligungen			
3613	Auszahlungen aus empfangenen Darlehen von Unternehmen und privaten Haushalten			
3614	Auszahlungen aus Finanzschulden	115.837,54	123.700,00	-7.862,46
3615	Auszahlungen aus Rückzahlungen von Leasingverbindlichkeiten			
363	Auszahlungen infolge eines Kapitaltausches bei derivativen Finanzinstrumenten mit Grundgeschäft	0,00	0,00	0,00
3630	Auszahlungen infolge eines Kapitaltausches bei derivativen Finanzinstrumenten mit Grundgeschäft			
365	Auszahlungen für den Erwerb von Finanzinstrumenten	0,00	0,00	0,00
3650	Auszahlungen für den Erwerb von Finanzinstrumenten			
36	Summe Auszahlungen aus der Finanzierungstätigkeit	115.837,54	123.700,00	-7.862,46
SA4	Saldo (4) Geldfluss aus der Finanzierungstätigkeit (35 – 36)	-115.837,54	510.100,00	-625.937,54
SA5	Saldo (5) Geldfluss aus der voranschlagswirksamen Gebarung (Saldo 3 + Saldo 4)	-382.227,92	60.900,00	-443.127,92

Finanzwirtschaft (Gruppe 9)

MVAG	Mittelverwendungs- und aufbringungsgruppen (1. und 2. Ebene)	RA 2024	VA 2024	RA - VA
311	Einzahlungen aus operativer Verwaltungstätigkeit	4.393.246,33	4.246.200,00	147.046,33
3111	Einzahlungen aus eigenen Abgaben	1.815.643,33	1.625.300,00	190.343,33
3112	Einzahlungen aus Ertragsanteilen	2.577.603,00	2.620.700,00	-43.097,00
3113	Einzahlungen aus Gebühren			
3114	Einzahlungen aus Leistungen		100,00	-100,00
3115	Einzahlungen aus Besitz und wirtschaftlicher Tätigkeit			
3116	Einzahlungen aus Veräußerung von geringwertigen Wirtschaftsgütern (GWG) und sonstige Einzahlungen		100,00	-100,00
312	Einzahlungen aus Transfers	253.100,00	255.200,00	-2.100,00
3121	Transferzahlungen von Trägern des öffentlichen Rechts	253.100,00	255.200,00	-2.100,00
3122	Transferzahlungen von Beteiligten			
3123	Transferzahlungen von Unternehmen (inkl. Finanzunternehmen)			
3124	Transferzahlungen von Haushalten und Organisationen ohne Erwerbscharakter			
3125	Transferzahlungen vom Ausland			
3126	Investitions- und Tilgungszuschüsse zwischen Unternehmungen und Betrieben der Gebietskörperschaft und der Gebietskörperschaft			
313	Einzahlungen aus Finanzerträgen	89,56	100,00	-10,44
3131	Einzahlungen aus Zinserträgen	89,56	100,00	-10,44
3132	Einzahlungen aus Zinsen aus derivativen Finanzinstrumenten mit und ohne Grundgeschäft			
3133	Einzahlungen aus Gewinnentnahmen von marktbestimmten Betrieben			
3134	Sonstige Einzahlungen aus Finanzerträgen			
3135	Einzahlungen aus Dividenden/Gewinnausschüttungen			
31	Summe Einzahlungen operative Gebarung	4.646.435,89	4.501.500,00	144.935,89
321	Auszahlungen aus Personalaufwand	0,00	0,00	0,00
3211	Auszahlungen für Personalaufwand (Bezüge, Nebengebühren, und Mehrleistungsvergütungen)			
3212	Auszahlungen für gesetzliche und freiwillige Sozialaufwendungen			
3213	Auszahlungen aus sonstigem Personalaufwand			
322	Auszahlungen aus Sachaufwand	22,40	700,00	-677,60
3221	Auszahlungen für Gebrauchs- und Verbrauchsgüter, Handelswaren			
3222	Auszahlungen für Verwaltungs- und Betriebsaufwand			
3223	Auszahlungen für Leasing- und Mietaufwand			
3224	Auszahlungen für Instandhaltung			
3225	Sonstige Auszahlungen aus Sachaufwand	22,40	700,00	-677,60
3226	Auszahlungen aus der Inanspruchnahme von Haftungen			
323	Auszahlungen aus Transfers	335.877,00	363.100,00	-27.223,00
3231	Transferzahlungen an Träger des öffentlichen Rechts	335.877,00	343.600,00	-7.723,00

Finanzwirtschaft (Gruppe 9)

MVAG	Mittelverwendungs- und aufbringungsgruppen (1. und 2. Ebene)	RA 2024	VA 2024	RA - VA
3232	Transferzahlungen an Beteiligungen			
3233	Transferzahlungen an Unternehmen (inkl. Finanzunternehmen)			
3234	Transferzahlungen an Haushalte und Organisationen ohne Erwerbscharakter		19.500,00	-19.500,00
3235	Transferzahlungen an das Ausland			
3236	Investitions- und Tilgungszuschüsse zwischen Unternehmungen und Betrieben der Gebietskörperschaft und der Gebietskörperschaft			
324	Auszahlungen aus Finanzaufwand	11.134,82	4.700,00	6.434,82
3241	Auszahlungen für Zinsen	4.170,80	1.000,00	3.170,80
3242	Auszahlungen für Zinsen aus derivativen Finanzinstrumenten mit und ohne Grundgeschäft			
3243	Auszahlungen aus Gewinnentnahmen von marktbestimmten Betrieben			
3244	Sonstige Auszahlungen aus Finanzaufwendungen	6.964,02	3.700,00	3.264,02
32	Summe Auszahlungen operative Gebarung	347.034,22	368.500,00	-21.465,78
SA1	Saldo (1) Geldfluss aus der operativen Gebarung (31 – 32)	4.299.401,67	4.133.000,00	166.401,67
331	Einzahlungen aus der Investitionstätigkeit	0,00	0,00	0,00
3311	Einzahlungen aus der Veräußerung von immateriellem Vermögen			
3312	Einzahlungen aus der Veräußerung von Grundstücken und Grundstückeinrichtungen			
3313	Einzahlungen aus der Veräußerung von Gebäuden und Bauten			
3314	Einzahlungen aus der Veräußerung von technischen Anlagen, Fahrzeugen und Maschinen			
3315	Einzahlungen aus der Veräußerung von Amts-, Betriebs- und Geschäftsausstattung			
3316	Einzahlungen aus der Veräußerung von Kulturgütern			
3317	Einzahlungen aus der Veräußerung von Beteiligungen			
3318	Einzahlungen aus der Veräußerung von kofinanzierten Schutzbauten			
332	Einzahlungen aus der Rückzahlung von Darlehen sowie gewährten Vorschüssen	0,00	0,00	0,00
3321	Einzahlungen aus Darlehen an Träger des öffentlichen Rechts			
3322	Einzahlungen aus Darlehen an Beteiligungen			
3323	Einzahlungen aus Darlehen an Unternehmen und Haushalte			
3325	Einzahlungen aus Vorschüssen und Anzahlungen			
333	Einzahlungen aus Kapitaltransfers	0,00	0,00	0,00
3331	Kapitaltransferzahlungen von Trägern des öffentlichen Rechts			
3332	Kapitaltransferzahlungen von Beteiligungen			
3333	Kapitaltransferzahlungen von Unternehmen			
3334	Kapitaltransferzahlungen von Haushalten und Organisationen ohne Erwerbscharakter			
3335	Kapitaltransferzahlungen vom Ausland			

Finanzwirtschaft (Gruppe 9)

MVAG	Mittelverwendungs- und aufbringungsgruppen (1. und 2. Ebene)	RA 2024	VA 2024	RA - VA
33	Summe Einzahlungen investive Gebarung	0,00	0,00	0,00
341	Auszahlungen aus der Investitionstätigkeit	0,00	0,00	0,00
3411	Auszahlungen für den Erwerb von immateriellem Vermögen			
3412	Auszahlungen für den Erwerb von Grundstücken und Grundstückseinrichtungen			
3413	Auszahlungen für den Erwerb von Gebäuden und Bauten			
3414	Auszahlungen für den Erwerb von technischen Anlagen, Fahrzeugen und Maschinen			
3415	Auszahlungen für den Erwerb von Amts-, Betriebs- und Geschäftsausstattung			
3416	Auszahlungen für den Erwerb von Kulturgütern			
3417	Auszahlungen für den Erwerb von Beteiligungen			
3418	Auszahlungen für den Erwerb von kofinanzierten Schutzbauten			
342	Auszahlungen aus der Gewährung von Darlehen sowie gewährten Vorschüssen	0,00	0,00	0,00
3421	Auszahlungen von Darlehen an Träger des öffentlichen Rechts			
3422	Auszahlungen von Darlehen an Beteiligungen			
3423	Auszahlungen von Darlehen an Unternehmen und Haushalte			
3425	Auszahlungen von Vorschüssen und Anzahlungen			
343	Auszahlungen aus Kapitaltransfers	0,00	0,00	0,00
3431	Kapitaltransferzahlungen an Träger des öffentlichen Rechts			
3432	Kapitaltransferzahlungen an Beteiligungen			
3433	Kapitaltransferzahlungen an Unternehmen (Finanzunternehmen)			
3434	Kapitaltransferzahlungen an Haushalte und Organisationen ohne Erwerbscharakter			
3435	Kapitaltransferzahlungen an das Ausland			
34	Summe Auszahlungen investive Gebarung	0,00	0,00	0,00
SA2	Saldo (2) Geldfluss aus der investiven Gebarung (33 – 34)	0,00	0,00	0,00
SA3	Saldo (3) Nettofinanzierungssaldo (Saldo 1 + Saldo 2)	4.299.401,67	4.133.000,00	166.401,67
351	Einzahlungen aus der Aufnahme von Finanzschulden	0,00	0,00	0,00
3511	Einzahlungen aus empfangenen Darlehen von öffentlichen Körperschaften und Rechtsträgern			
3512	Einzahlungen aus empfangenen Darlehen von Beteiligungen			
3513	Einzahlungen aus empfangenen Darlehen von Unternehmen und privaten Haushalten			
3514	Einzahlungen aus Finanzschulden (Finanzunternehmen)			
3515	Einzahlungen aus Aufnahmen von Leasingverbindlichkeiten			
353	Einzahlungen infolge eines Kapitaltausches bei derivativen Finanzinstrumenten mit Grundgeschäft	0,00	0,00	0,00
3530	Einzahlungen infolge eines Kapitaltausches bei derivativen Finanzinstrumenten mit Grundgeschäft			

Finanzwirtschaft (Gruppe 9)

MVAG	Mittelverwendungs- und aufbringungsgruppen (1. und 2. Ebene)	RA 2024	VA 2024	RA - VA
355	Einzahlungen aus dem Abgang von Finanzinstrumenten	0,00	0,00	0,00
3550	Einzahlungen aus dem Abgang von Finanzinstrumenten			
35	Summe Einzahlungen aus der Finanzierungstätigkeit	0,00	0,00	0,00
361	Auszahlungen aus der Tilgung von Finanzschulden	0,00	0,00	0,00
3611	Auszahlungen aus empfangenen Darlehen von öffentlichen Körperschaften und Rechtsträgern			
3612	Auszahlungen aus empfangenen Darlehen von Beteiligungen			
3613	Auszahlungen aus empfangenen Darlehen von Unternehmen und privaten Haushalten			
3614	Auszahlungen aus Finanzschulden			
3615	Auszahlungen aus Rückzahlungen von Leasingverbindlichkeiten			
363	Auszahlungen infolge eines Kapitaltausches bei derivativen Finanzinstrumenten mit Grundgeschäft	0,00	0,00	0,00
3630	Auszahlungen infolge eines Kapitaltausches bei derivativen Finanzinstrumenten mit Grundgeschäft			
365	Auszahlungen für den Erwerb von Finanzinstrumenten	0,00	0,00	0,00
3650	Auszahlungen für den Erwerb von Finanzinstrumenten			
36	Summe Auszahlungen aus der Finanzierungstätigkeit	0,00	0,00	0,00
SA4	Saldo (4) Geldfluss aus der Finanzierungstätigkeit (35 – 36)	0,00	0,00	0,00
SA5	Saldo (5) Geldfluss aus der voranschlagswirksamen Gebarung (Saldo 3 + Saldo 4)	4.299.401,67	4.133.000,00	166.401,67

Vermögenshaushalt (Anlage 1c)

AKTIVA		Code	Endbestand 31.12.2023	Endbestand 31.12.2024	Veränderung
A	Langfristiges Vermögen	10	32.208.090,50	41.495.648,93	9.287.558,43
A.I	Immaterielle Vermögenswerte	101	44.060,91	44.060,91	0,00
A.I.1	Immaterielle Vermögenswerte	1010	44.060,91	44.060,91	0,00
A.II	Sachanlagen	102	24.664.200,16	34.044.679,52	9.380.479,36
A.II.1	Grundstücke, Grundstückseinrichtungen und Infrastruktur	1021	11.303.104,71	11.210.426,11	-92.678,60
A.II.2	Gebäude und Bauten	1022	7.494.049,68	10.193.102,74	2.699.053,06
A.II.3	Wasser- und Abwasserbauten und -anlagen	1023	34.674,47	246.814,48	212.140,01
A.II.4	Sonderanlagen	1024	4.484.700,29	4.412.021,35	-72.678,94
A.II.5	Technische Anlagen, Fahrzeuge und Maschinen	1025	265.553,81	921.392,11	655.838,30
A.II.6	Amts-, Betriebs- und Geschäftsausstattung	1026	216.714,08	189.643,75	-27.070,33
A.II.7	Kulturgüter	1027	40.000,00	40.000,00	0,00
A.II.8	Geleistete Anzahlungen für Anlagen und Anlagen in Bau	1028	825.403,12	6.831.278,98	6.005.875,86
A.II.9	Kofinanzierte Schutzbauten	1029	0,00	0,00	0,00
A.III	Aktive Finanzinstrumente/Langfristiges Finanzvermögen	103	0,00	0,00	0,00
A.III.1	Bis zur Endfälligkeit gehaltene Finanzinstrumente	1031	0,00	0,00	0,00
A.III.2	Zur Veräußerung verfügbare Finanzinstrumente	1032	0,00	0,00	0,00
A.III.3	Partizipations- und Hybridkapital	1033	0,00	0,00	0,00
A.III.4	Derivative Finanzinstrumente ohne Grundgeschäft	1034	0,00	0,00	0,00
A.IV	Beteiligungen	104	6.577.056,10	6.577.056,10	0,00
A.IV.1	Beteiligungen an verbundenen Unternehmen	1041	6.577.056,10	6.577.056,10	0,00
A.IV.2	Beteiligungen an assoziierten Unternehmen	1042	0,00	0,00	0,00
A.IV.3	Sonstige Beteiligungen	1043	0,00	0,00	0,00
A.IV.4	Verwaltete Einrichtungen, die der Kontrolle unterliegen	1044	0,00	0,00	0,00
A.V	Langfristige Forderungen	106	922.773,33	829.852,40	-92.920,93
A.V.1	Langfristige Forderungen aus Lieferungen und Leistungen	1061	0,00	0,00	0,00
A.V.2	Langfristige Forderungen aus gewährten Darlehen	1062	1.453,46	1.453,46	0,00
A.V.3	Sonstige langfristige Forderungen	1063	921.319,87	828.398,94	-92.920,93

AKTIVA		Code	Endbestand 31.12.2023	Endbestand 31.12.2024	Veränderung
B	Kurzfristiges Vermögen	11	1.521.217,39	3.609.024,21	2.087.806,82
B.I	Kurzfristige Forderungen	113	1.172.571,38	2.817.220,59	1.644.649,21
B.I.1	Kurzfristige Forderungen aus Lieferungen und Leistungen	1131	113.948,44	1.025.089,71	911.141,27
B.I.2	Kurzfristige Forderungen aus Abgaben	1132	232.177,04	221.081,72	-11.095,32
B.I.3	Sonstige kurzfristige Forderungen	1133	420.139,65	603.952,13	183.812,48
B.I.4	Sonstige kurzfristige Forderungen (nicht voranschlagswirksame Gebarung)	1134	406.306,25	967.097,03	560.790,78
B.II	Vorräte	114	0,00	0,00	0,00
B.II.1	Vorräte	1141	0,00	0,00	0,00
B.II.2	Gegebene Anzahlungen auf Vorräte	1142	0,00	0,00	0,00
B.III	Liquide Mittel	115	348.646,01	791.803,62	443.157,61
B.III.1	Kassa, Bankguthaben, Schecks	1151	348.646,01	791.803,62	443.157,61
B.III.2	Zahlungsmittelreserven	1152	0,00	0,00	0,00
B.IV	Aktive Finanzinstrumente/Kurzfristiges Finanzvermögen	116	0,00	0,00	0,00
B.IV.1	Aktive Finanzinstrumente/Kurzfristiges Finanzvermögen	1160	0,00	0,00	0,00
B.V	Aktive Rechnungsabgrenzung	117	0,00	0,00	0,00
B.V.1	Aktive Rechnungsabgrenzung	1170	0,00	0,00	0,00
Summe Aktiva (10 + 11)			33.729.307,89	45.104.673,14	11.375.365,25

PASSIVA		Code	Endbestand 31.12.2023	Endbestand 31.12.2024	Veränderung
C	Nettovermögen (Ausgleichsposten)	12	22.940.535,19	22.364.728,25	-575.806,94
C.I	Saldo der Eröffnungsbilanz	121	21.305.062,17	21.305.062,17	0,00
C.I.1	Saldo der Eröffnungsbilanz	1210	21.305.062,17	21.305.062,17	0,00
C.II	Kumuliertes Nettoergebnis	122	1.043.297,01	467.490,07	-575.806,94
C.II.1	Kumuliertes Nettoergebnis	1220	1.043.297,01	467.490,07	-575.806,94
C.III	Haushaltsrücklagen	123	592.176,01	592.176,01	0,00
C.III.1	Haushaltsrücklagen	1230	592.176,01	592.176,01	0,00
C.IV	Neubewertungsrücklagen	124	0,00	0,00	0,00
C.IV.1	Neubewertungsrücklagen	1240	0,00	0,00	0,00
C.V	Fremdwährungsumrechnungsrücklagen	125	0,00	0,00	0,00
C.V.1	Fremdwährungsumrechnungsrücklagen	1250	0,00	0,00	0,00
D	Sonderposten Investitionszuschüsse (Kapitaltransfers)	13	5.202.688,99	11.075.372,61	5.872.683,62
D.I	Investitionszuschüsse	131	5.202.688,99	11.075.372,61	5.872.683,62
D.I.1	Investitionszuschüsse von Trägern öffentlichen Rechts	1311	3.715.669,15	8.613.482,16	4.897.813,01
D.I.2	Investitionszuschüsse von Beteiligungen	1312	0,00	0,00	0,00
D.I.3	Investitionszuschüsse von Übrigen	1313	1.487.019,84	2.461.890,45	974.870,61
E	Langfristige Fremdmittel	14	5.898.510,74	11.147.995,20	5.249.484,46
E.I	Langfristige Finanzschulden, netto	141	5.789.510,74	11.058.095,20	5.268.584,46
E.I.1	Langfristige Finanzschulden	1411	5.789.510,74	11.058.095,20	5.268.584,46
E.I.2	Langfristige Forderungen aus derivativen Finanzinstrumenten mit Grundgeschäft	1412	0,00	0,00	0,00
E.I.3	Langfristige Verbindlichkeiten aus derivativen Finanzinstrumenten mit Grundgeschäft	1413	0,00	0,00	0,00
E.II	Langfristige Verbindlichkeiten	142	0,00	0,00	0,00
E.II.1	Langfristige Verbindlichkeiten aus Lieferungen und Leistungen	1421	0,00	0,00	0,00
E.II.2	Leasingverbindlichkeiten	1422	0,00	0,00	0,00
E.II.3	Sonstige langfristige Verbindlichkeiten	1423	0,00	0,00	0,00

PASSIVA		Code	Endbestand 31.12.2023	Endbestand 31.12.2024	Veränderung
E.III	Langfristige Rückstellungen	143	109.000,00	89.900,00	-19.100,00
E.III.1	Rückstellungen für Abfertigungen	1431	45.000,00	13.400,00	-31.600,00
E.III.2	Rückstellungen für Jubiläumszuwendungen	1432	64.000,00	76.500,00	12.500,00
E.III.3	Rückstellungen für Haftungen	1433	0,00	0,00	0,00
E.III.4	Rückstellungen für Sanierungen von Altlasten	1434	0,00	0,00	0,00
E.III.5	Rückstellungen für Pensionen	1435	0,00	0,00	0,00
E.III.6	Sonstige langfristige Rückstellungen	1436	0,00	0,00	0,00
F	Kurzfristige Fremdmittel	15	-312.427,03	516.577,08	829.004,11
F.I	Kurzfristige Finanzschulden, netto	151	200.685,36	0,00	-200.685,36
F.I.1	Kurzfristige Finanzschulden	1511	200.685,36	0,00	-200.685,36
F.I.2	Kurzfristige Forderungen aus derivativen Finanzinstrumenten mit Grundgeschäft	1512	0,00	0,00	0,00
F.I.3	Kurzfristige Verbindlichkeiten aus derivativen Finanzinstrumenten mit Grundgeschäft	1513	0,00	0,00	0,00
F.II	Kurzfristige Verbindlichkeiten	152	-583.296,70	446.392,77	1.029.689,47
F.II.1	Kurzfristige Verbindlichkeiten aus Lieferungen und Leistungen	1521	428.231,32	1.439.638,57	1.011.407,25
F.II.2	Kurzfristige Verbindlichkeiten aus Abgaben	1522	0,00	0,00	0,00
F.II.3	Sonstige kurzfristige Verbindlichkeiten	1523	0,00	0,00	0,00
F.II.4	Sonstige kurzfristige Verbindlichkeiten (nicht voranschlagswirksame Gebarung)	1524	-1.011.528,02	-993.245,80	18.282,22
F.III	Kurzfristige Rückstellungen	153	0,00	0,00	0,00
F.III.1	Rückstellungen für Prozesskosten	1531	0,00	0,00	0,00
F.III.2	Rückstellungen für ausstehende Rechnungen	1532	0,00	0,00	0,00
F.III.3	Rückstellungen für nicht konsumierte Urlaube	1533	0,00	0,00	0,00
F.III.4	Sonstige kurzfristige Rückstellungen	1534	0,00	0,00	0,00
F.IV	Passive Rechnungsabgrenzung	154	70.184,31	70.184,31	0,00
F.IV.1	Passive Rechnungsabgrenzung	1540	70.184,31	70.184,31	0,00
Summe Passiva (12 + 13 + 14 + 15)			33.729.307,89	45.104.673,14	11.375.365,25

Nettovermögensveränderungsrechnung (Anlage 1d)

Nettovermögensveränderungsrechnung	Saldo der Eröffnungsbilanz	Kumuliertes Nettoergebnis	Haushalts-rücklagen	Neubewertungs-rücklagen	Fremdwährungs-umrechnungs-rücklagen	Summe Nettovermögen
Nettovermögen zum 31.12.2023	21.305.062,17	1.043.297,01	592.176,01	0,00	0,00	22.940.535,19
1. Änderungen der Ansatz- und Bewertungsmethoden	0,00	0,00	XXXXXXXXXXXXXX	0,00	0,00	0,00
2. Nacherfassung von Vermögenswerten	0,00	0,00	0,00	0,00	0,00	0,00
3. Änderung der erstmaligen Eröffnungsbilanz (gem. § 38 Abs. 8)	0,00	0,00	0,00	0,00	0,00	0,00
Angepasstes Nettovermögen zum 31.12.2023	21.305.062,17	1.043.297,01	592.176,01	0,00	0,00	22.940.535,19
4. Veränderung aus der Bewertung von zur Veräußerung verfügbarer Finanzinstrumente	XXXXXXXXXXXXXX	XXXXXXXXXXXXXX	XXXXXXXXXXXXXX	0,00	XXXXXXXXXXXXXX	0,00
5. Veränderung aus der Bewertung von Beteiligungen	XXXXXXXXXXXXXX	XXXXXXXXXXXXXX	XXXXXXXXXXXXXX	0,00	XXXXXXXXXXXXXX	0,00
6. Veränderung aus der Umrechnung von Vermögen und Fremdmittel in fremder Währung	XXXXXXXXXXXXXX	XXXXXXXXXXXXXX	XXXXXXXXXXXXXX	XXXXXXXXXXXXXX	0,00	0,00
7. Veränderung aus Kapitalverminderungen und -erhöhungen	XXXXXXXXXXXXXX	0,00	0,00	0,00	0,00	0,00
Summe Nettoveränderung, die nicht in die Ergebnisrechnung eingegangen ist						
8. Nettoergebnis des Finanzjahres (SA0)	XXXXXXXXXXXXXX	-575.806,94	XXXXXXXXXXXXXX	XXXXXXXXXXXXXX	XXXXXXXXXXXXXX	-575.806,94
9. Haushaltsrücklagen (SA01)	XXXXXXXXXXXXXX	0,00	0,00	XXXXXXXXXXXXXX	XXXXXXXXXXXXXX	0,00
Nettovermögen zum 31.12.2024	21.305.062,17	467.490,07	592.176,01	0,00	0,00	22.364.728,25

Querschnitt (Anlage 5b)

RQS-Pos.	Zuordnung MVAG bzw. VHH-Code	Bezeichnung	Anmerkungen	Gesamt- Haushalt	Haushalt ohne Quasi-KG	Quasi-KG ²
Mittelaufbringung (Erträge bzw. Einzahlungen und erhaltene Kapitaltransfers)						
10	3111	Einzahlungen aus eigenen Abgaben		1.815.643,33	1.815.643,33	
11	2112	Erträge aus Ertragsanteilen		2.577.603,00	2.577.603,00	
12	2113, 2114, 2115	Erträge aus Gebühren, Leistungen, Besitz und wirtschaftlicher Tätigkeit		2.859.201,36	2.006.449,75	852.751,61
13	2116	Erträge aus Veräußerungen und sonstige Erträge	ohne Gruppe (Konto) 806, 807, 899	280.665,96	265.952,11	14.713,85
14	2117	Nicht finanzierungswirksame operative Erträge	ohne Gruppe (Konto) 817, 819, 891			
15	212x	Erträge aus Transfers	ohne Gruppe (Konto) 813	1.326.889,06	1.260.071,44	66.817,62
16	213x	Finanzerträge	ohne Gruppe (Konto) 818, 821, 825, 826	89,56	89,56	
17	131x	Erhaltene Kapitaltransfers (VHH Zugang)		6.067.355,24	5.926.404,75	140.950,49
19	Summe 1 (Mittelaufbringung bereinigt) ³			14.927.447,51	13.852.213,94	1.075.233,57
Mittelverwendung (Aufwendungen)						
20	2211, 2212, 2213	Finanzierungswirksamer Personalaufwand		1.552.637,56	1.466.393,78	86.243,78
21	2221 - 2225	Finanzierungswirksamer Sachaufwand	ohne Gruppe (Konto) 799	3.377.280,90	2.959.731,96	417.548,94
22	2226	Verluste aus dem Abgang von Anlagevermögen, Rückstellungen für ausstehende Rechnungen	nur Gruppe (Konto) 683, 688			
23	223x	Transferaufwand	ohne Gruppe (Konto) 696, 761	3.471.286,43	3.201.489,48	269.796,95
24	224x	Finanzaufwand	ohne Gruppe (Konto) 652, 654, 682, 694, 697, 699	356.223,30	291.920,61	64.302,69
29	Summe 2 (Mittelverwendung bereinigt) ³			8.757.428,19	7.919.535,83	837.892,36
Vermögensbildung (Sachanlagevermögen), inkl. Vorräte						
30	1010, 102x	Immaterielle Vermögenswerte und Sachanlagen (VHH Zugang) ⁴	ohne Gruppe (Konto) 090-098, 280	10.220.454,51	9.915.730,27	304.724,24
31	1010, 102x	Immaterielle Vermögenswerte und Sachanlagen (VHH Abgang) ⁴	ohne Gruppe (Konto) 090-098, 280; Abgang mit Minus erfassen			
32	1141	Vorräte (Saldo) (VHH Zugang - Abgang)				
39	Summe 3 (Vermögensbildung bereinigt) ³			10.220.454,51	9.915.730,27	304.724,24
49	Saldo = Summe 1 - Summe 2 - Summe 3			-4.050.435,19	-3.983.052,16	-67.383,03

RQS-Pos.	Zuordnung MVAG bzw. VHH-Code	Bezeichnung	Anmerkungen	Gesamt-Haushalt	Haushalt ohne Quasi-KG	Quasi-KG ²
Überrechnung Quasi-Kapitalgesellschaften (Quasi-KG) gemäß ESVG						
50	2301, 2116	Entnahmen von Haushaltsrücklagen	nur Gruppe (Konto) 893, 894, 895, 899	n.a.	n.a.	
51	2401, 2225	Zuweisungen an Haushaltsrücklagen	nur Gruppe (Konto) 793, 794, 795, 799	n.a.	n.a.	
52	332x	Einzahlungen aus der Rückzahlung von Darlehen sowie gewährten Vorschüssen	ohne Gruppe (Konto) 280-282	n.a.	n.a.	
53	342x	Auszahlungen aus der Gewährung von Darlehen sowie gewährten Vorschüssen	ohne Gruppe (Konto) 280-282	n.a.	n.a.	
54	351x	Einzahlungen aus der Aufnahme von Finanzschulden		n.a.	n.a.	
55	361x	Auszahlungen aus der Tilgung von Finanzschulden		n.a.	n.a.	-73.800,70
56	333x	Erhaltene Kapitaltransfers (Einzahlungen)		n.a.	n.a.	87.434,81
57	131x	Erhaltene Kapitaltransfers (VHH Zugang)		n.a.	n.a.	-140.950,49

59	Überrechnung Quasi-KG Summe aus Position 49 (Quasi-KG) und Position 50 bis 57 (Quasi-KG)			n.a.	n.a.	-194.699,41
60	Finanzierungssaldo („vorläufiges Maastricht-Ergebnis“) ¹ Summe aus Position 49 (Haushalt ohne Quasi-KG) und Position 59 (Quasi-KG)			n.a.	-4.177.751,57	n.a.
61	Erläuterungen der Gebietskörperschaft (optional)					

1) Der Finanzierungssaldo gemäß Pos. 60 kann vom Beitrag der Gemeinde zum Maastricht-Saldo abweichen. Entsprechend den Bestimmungen des Artikel 14 Abs. 2 lit. b Z. 1 iVm Artikel 15 Abs. 1 Österreichischer Stabilitätspakt sind die Daten der Gemeinden (außer Wien) zusammengefasst durch das Land an Statistik Austria zu melden, das ausgewiesene Einzelergebnis der Gemeinde hat nur bedingte Aussagekraft für das Gesamtergebnis der Haushaltskoordinierung.

2) Quasi-Kapitalgesellschaften außerhalb des Sektors Staat gemäß ESVG (Ansatz 85-86).

3) Mittelaufbringung und -verwendung sowie Vermögensbildung bereinigt näherungsweise im Sinne der Einnahmen und Ausgaben gemäß ESVG.

4) VHH Zugang/Abgang der Vermögensrechnung gemäß Anlage 6g - Anlagenspiegel

Ergebnis- und Finanzierungsrechnung Detailnachweis

			MVAG	MVAG	QU	Ergebnisrechnung			Finanzierungsrechnung		
			EH	FH		RA 2024	VA 2024	RA - VA	RA 2024	VA 2024	RA - VA
0 Vertretungskörper und allgemeine Verwaltung											
00	Gewählte Gemeindeorgane										
000	Gewählte Gemeindeorgane										
000000	Gewählte Gemeindeorgane										
Mittelaufbringung (Erträge, Einzahlungen)											
2/000000+861100	Bedarfszuweisung zum BGM-Pensionsfonds		2121	3121	15	7.775,00	7.800,00	-25,00	7.775,00	7.800,00	-25,00
Summe Mittelaufbr.	000	Gewählte Gemeindeorgane				7.775,00	7.800,00	-25,00	7.775,00	7.800,00	-25,00
	00	Gewählte Gemeindeorgane				7.775,00	7.800,00	-25,00	7.775,00	7.800,00	-25,00
000000	Gewählte Gemeindeorgane										
Mittelverwendung (Aufwendungen, Auszahlungen)											
1/000000-721000	Bezüge der gewählten Organe		2225	3225	22	107.346,36	112.000,00	-4.653,64	107.346,36	112.000,00	-4.653,64
1/000000-723000	Sonstige Kosten der Gemeindeorgane		2225	3225	24	1.415,00		1.415,00	1.415,00		1.415,00
1/000000-728000	Sonstige Kosten		2225	3225	24	341,10	100,00	241,10	341,10	100,00	241,10
1/000000-752000	Beiträge an den Bürgermeisterpensionsfonds		2231	3231	26	11.419,54	11.400,00	19,54	11.419,54	11.400,00	19,54
1/000000-754000	Beiträge an die BVAEB		2231	3231	26	13.824,29	3.200,00	10.624,29	13.824,29	3.200,00	10.624,29
1/000000-755000	Beiträge an die Pensionskassa (Zusatzbeiträge Pensionsvorsorge)		2233	3233	27	9.437,16	8.800,00	637,16	10.154,05	8.800,00	1.354,05
1/000000-757000	Förderung politischer Gruppen		2234	3234	27	2.040,00	2.100,00	-60,00	2.040,00	2.100,00	-60,00
Summe Mittelverw.	000	Gewählte Gemeindeorgane				145.823,45	137.600,00	8.223,45	146.540,34	137.600,00	8.940,34
	00	Gewählte Gemeindeorgane				145.823,45	137.600,00	8.223,45	146.540,34	137.600,00	8.940,34
Saldo	000	Gewählte Gemeindeorgane				-138.048,45	-129.800,00	-8.248,45	-138.765,34	-129.800,00	-8.965,34
	00	Gewählte Gemeindeorgane				-138.048,45	-129.800,00	-8.248,45	-138.765,34	-129.800,00	-8.965,34

		MVAG	MVAG	QU	Ergebnisrechnung			Finanzierungsrechnung		
		EH	FH		RA 2024	VA 2024	RA - VA	RA 2024	VA 2024	RA - VA
01	Hauptverwaltung									
010	Zentralamt									
010000	Gemeindeamt									
Mittelaufbringung (Erträge, Einzahlungen)										
2/010000+808100	Verkauf von Drucksorten, Kopien...	2116	3116	16	2.267,40	1.500,00	767,40	2.475,40	1.500,00	975,40
2/010000+812000	Einhebegebühren für fremde Abgaben	2114	3114	13	205,30	300,00	-94,70	205,30	300,00	-94,70
2/010000+816000	Ersätze Bund für Erhebungen	2114	3114	13	49,66	100,00	-50,34	49,66	100,00	-50,34
2/010000+816200	Ersätze von Standesamts- und Staatsbürgerschaftsverband	2114	3114	13	1.050,00	12.000,00	-10.950,00	1.050,00	12.000,00	-10.950,00
2/010000+816500	Verwaltungskostenbeiträge	2114	3114	13	72.000,00	57.600,00	14.400,00	72.000,00	57.600,00	14.400,00
2/010000+827000	Ersätze von Personalaufwendungen	2116	3116	18	450,00		450,00	450,00		450,00
2/010000+829000	Verschiedene Einnahmen	2116	3116	18	563,73	100,00	463,73	517,70	100,00	417,70
2/010000+860000	Kostenersätze (Volksbegehren, Wählerevidenz, ...)	2121	3121	15	1.624,92		1.624,92	1.624,92		1.624,92
2/010000+860900	Transfer von Bund Covid-Vergütung Quarantäne	2121	3121	15				2.224,37		2.224,37
Summe Mittelaufbr.	010 Zentralamt				78.211,01	71.600,00	6.611,01	80.597,35	71.600,00	8.997,35

Rechnungsabschluss 2024

Gemeinde Thüringen

Ergebnis- und Finanzierungsrechnung Detailnachweis

		MVAG	MVAG	QU	Ergebnisrechnung			Finanzierungsrechnung		
		EH	FH		RA 2024	VA 2024	RA - VA	RA 2024	VA 2024	RA - VA
010000	Gemeindeamt									
Mittelverwendung (Aufwendungen, Auszahlungen)										
1/010000-042000	Amtsausstattung		3415	41					600,00	-600,00
1/010000-400000	Geringwertige Wirtschaftsgüter, Materialien und Ersatzteile	2221	3221	23	625,42	600,00	25,42	128,63	600,00	-471,37
1/010000-400100	Straßen- und Hausnummerntafeln	2221	3221	23	402,28	600,00	-197,72	402,28	600,00	-197,72
1/010000-456000	Schreib-, Zeichen- und sonstige Büromittel	2221	3221	23	6.419,96	2.900,00	3.519,96	7.185,68	2.900,00	4.285,68
1/010000-457000	Druckwerke	2221	3221	23	1.090,62	2.800,00	-1.709,38	1.090,62	2.800,00	-1.709,38
1/010000-459000	Sonstige Verbrauchsgüter	2221	3221	23	355,80	700,00	-344,20	355,80	700,00	-344,20
1/010000-510000	Geldbezüge der VB der Verwaltung	2211	3211	20	184.121,33	195.500,00	-11.378,67	184.121,33	195.500,00	-11.378,67
1/010000-580000	DB zum FLAF (Familienlastenausgleichsfonds)	2212	3212	20	6.777,39	6.700,00	77,39	6.777,39	6.700,00	77,39
1/010000-582100	DGB zur sozialen Sicherheit - BVA	2212	3212	20	34.995,98	37.900,00	-2.904,02	34.995,98	37.900,00	-2.904,02
1/010000-582500	Beiträge der Gemeinde an Pensionskassen	2212	3212	20	1.731,56	2.000,00	-268,44	1.731,56	2.000,00	-268,44
1/010000-582510	Beiträge zur Betrieblichen Vorsorge	2212	3212	20	2.896,34	2.600,00	296,34	2.896,34	2.600,00	296,34
1/010000-592000	Dotierung von Rückstellungen für Jubiläumszuwendungen	2214			12.500,00		12.500,00			
1/010000-618000	Instandhaltung - Einrichtung udgl.	2224	3224	24	15,31	1.000,00	-984,69	15,31	1.000,00	-984,69
1/010000-630000	Postdienste	2222	3222	24	9.786,26	8.000,00	1.786,26	9.826,84	8.000,00	1.826,84
1/010000-631000	Telekommunikationsdienste	2222	3222	24	3.166,59	3.700,00	-533,41	3.359,03	3.700,00	-340,97
1/010000-640000	Rechts- und Beratungskosten	2222	3222	24		1.100,00	-1.100,00		1.100,00	-1.100,00
1/010000-670000	Versicherungen	2222	3222	24	21,39	200,00	-178,61	40,27	200,00	-159,73
1/010000-680000	Planmäßige Abschreibung	2226			2.436,05	2.400,00	36,05			
1/010000-700040	Miete - Kopiergerät	2223	3223	24	7.902,32	4.000,00	3.902,32	9.023,93	4.000,00	5.023,93
1/010000-710000	Öffentliche Abgaben (Ausgleichstaxe)	2225	3225	24				1.460,00		1.460,00
1/010000-720210	Ersätze an das DLZ Blumenegg	2225	3225	24	55.181,43	42.800,00	12.381,43	55.181,43	42.800,00	12.381,43
1/010000-724000	Reisegebühren	2225	3225	24	5,50	700,00	-694,50	5,50	700,00	-694,50
1/010000-728000	Entgelte für sonstige Leistungen	2225	3225	24	3.104,50	1.000,00	2.104,50	2.915,77	1.000,00	1.915,77
1/010000-729000	Sonstige Ausgaben	2225	3225	24	403,54	4.100,00	-3.696,46	3.518,60	4.100,00	-581,40
1/010000-752100	Abgangsdeckung FLZ-Blumenegg	2231	3231	26	118.296,00	110.000,00	8.296,00	118.296,00	110.000,00	8.296,00
Summe Mittelverw.	010 Zentralamt				452.235,57	431.300,00	20.935,57	443.328,29	429.500,00	13.828,29
Saldo	010 Zentralamt				-374.024,56	-359.700,00	-14.324,56	-362.730,94	-357.900,00	-4.830,94
015	Pressestelle, Amtsblatt und Öffentlichkeitsarbeit									
015000	Pressestelle, Amtsblatt und Öffentlichkeitsarbeiten									
Mittelaufbringung (Erträge, Einzahlungen)										
2/015000+808000	Verkauf von Drucksorten,Kopien...	2116	3116	16	1.850,00	1.400,00	450,00	1.540,00	1.400,00	140,00
Summe Mittelaufbr.	015 Pressestelle, Amtsblatt und Öffentlichkeitsarbeit				1.850,00	1.400,00	450,00	1.540,00	1.400,00	140,00

		MVAG	MVAG	QU	Ergebnisrechnung			Finanzierungsrechnung		
		EH	FH		RA 2024	VA 2024	RA - VA	RA 2024	VA 2024	RA - VA
015000	Pressestelle, Amtsblatt und Öffentlichkeitsarbeiten									
Mittelverwendung (Aufwendungen, Auszahlungen)										
1/015000-456000	Schreib-, Zeichen- und sonstige Büromittel	2221	3221	23		1.500,00	-1.500,00		1.500,00	-1.500,00
1/015000-630000	Postdienste	2222	3222	24	6.762,02	4.200,00	2.562,02	5.967,18	4.200,00	1.767,18
1/015000-728000	Entgelte für sonstige Leistungen (Öffentlichkeitsarbeiten + Homepage)	2225	3225	24	10.641,61	14.700,00	-4.058,39	10.826,64	14.700,00	-3.873,36
Summe Mittelverw.	015 Pressestelle, Amtsblatt und Öffentlichkeitsarbeit				17.403,63	20.400,00	-2.996,37	16.793,82	20.400,00	-3.606,18
Saldo	015 Pressestelle, Amtsblatt und Öffentlichkeitsarbeit				-15.553,63	-19.000,00	3.446,37	-15.253,82	-19.000,00	3.746,18
016	Elektronische Datenverarbeitung									
016000	Elektronische Datenverarbeitung									
Mittelaufbringung (Erträge, Einzahlungen)										
2/016000+828000	Rückersätze von Aufwendungen	2116	3116		516,84		516,84	2.153,23		2.153,23
Summe Mittelaufbr.	016 Elektronische Datenverarbeitung				516,84	0,00	516,84	2.153,23	0,00	2.153,23
016000	Elektronische Datenverarbeitung									
Mittelverwendung (Aufwendungen, Auszahlungen)										
1/016000-042000	Anschaffung von Datenverarbeitungsanlagen		3415	41					600,00	-600,00
1/016000-400000	Geringwertige Wirtschaftsgüter	2221	3221	23	836,15	1.300,00	-463,85	825,61	1.300,00	-474,39
1/016000-631000	Telekommunikationsdienste	2222	3222	24		400,00	-400,00		400,00	-400,00
1/016000-670000	Versicherungen	2222	3222	24	196,32	200,00	-3,68	196,32	200,00	-3,68
1/016000-728000	Entgelte für sonstige Leistungen (Gemeindeinformatik - Wartung+BK)	2225	3225	24	13.162,76	17.100,00	-3.937,24	12.635,75	17.100,00	-4.464,25
1/016000-728100	Entgelte für Leistungen (EDV - Stadt Bludenz)	2225	3225	24	-15.697,49	8.400,00	-24.097,49	7.416,02	8.400,00	-983,98
1/016000-728800	Entgelte für sonstige Leistungen - EDV	2225	3225	24	3.399,24	3.100,00	299,24	2.275,22	3.100,00	-824,78
Summe Mittelverw.	016 Elektronische Datenverarbeitung				1.896,98	30.500,00	-28.603,02	23.348,92	31.100,00	-7.751,08
Saldo	016 Elektronische Datenverarbeitung				-1.380,14	-30.500,00	29.119,86	-21.195,69	-31.100,00	9.904,31
019	Repräsentation									
019000	Repräsentation									
Mittelaufbringung (Erträge, Einzahlungen)										
Summe Mittelaufbr.	019 Repräsentation				0,00	0,00	0,00	0,00	0,00	0,00
	01 Hauptverwaltung				80.577,85	73.000,00	7.577,85	84.290,58	73.000,00	11.290,58

					Ergebnisrechnung			Finanzierungsrechnung		
					RA 2024	VA 2024	RA - VA	RA 2024	VA 2024	RA - VA
		MVAG	MVAG	QU						
		EH	FH							
019000		Repräsentation								
Mittelverwendung (Aufwendungen, Auszahlungen)										
1/019000-723000	Repräsentationskosten	2225	3225	24	7.213,10	8.000,00	-786,90	7.034,10	8.000,00	-965,90
Summe Mittelverw.	019 Repräsentation				7.213,10	8.000,00	-786,90	7.034,10	8.000,00	-965,90
	01 Hauptverwaltung				478.749,28	490.200,00	-11.450,72	490.505,13	489.000,00	1.505,13
Saldo	019 Repräsentation				-7.213,10	-8.000,00	786,90	-7.034,10	-8.000,00	965,90
	01 Hauptverwaltung				-398.171,43	-417.200,00	19.028,57	-406.214,55	-416.000,00	9.785,45
02		Hauptverwaltung								
022		Standesamt								
022000		Standesamts- und Staatsbürgersverband								
Mittelaufbringung (Erträge, Einzahlungen)										
Summe Mittelaufbr.	022 Standesamt				0,00	0,00	0,00	0,00	0,00	0,00
022000		Standesamts- und Staatsbürgersverband								
Mittelverwendung (Aufwendungen, Auszahlungen)										
1/022000-720200	Kostenbeiträge (Kostenersätze) für Leistungen	2225	3225		13.507,13	13.000,00	507,13	13.507,13	13.000,00	507,13
Summe Mittelverw.	022 Standesamt				13.507,13	13.000,00	507,13	13.507,13	13.000,00	507,13
Saldo	022 Standesamt				-13.507,13	-13.000,00	-507,13	-13.507,13	-13.000,00	-507,13
024		Wahlamt								
024000		Wahlangelegenheiten								
Mittelaufbringung (Erträge, Einzahlungen)										
2/024000+816000	Wahlkostenersätze des Bundes	2114	3114		2.059,12	100,00	1.959,12	2.059,12	100,00	1.959,12
2/024000+816100	Wahlkostenersätze des Landes	2114	3114		3.414,54	100,00	3.314,54		100,00	-100,00
Summe Mittelaufbr.	024 Wahlamt				5.473,66	200,00	5.273,66	2.059,12	200,00	1.859,12
024000		Wahlangelegenheiten								
Mittelverwendung (Aufwendungen, Auszahlungen)										
1/024000-728000	Allgemeiner Aufwand	2225	3225	24	8.300,69	2.300,00	6.000,69	8.300,69	2.300,00	6.000,69
Summe Mittelverw.	024 Wahlamt				8.300,69	2.300,00	6.000,69	8.300,69	2.300,00	6.000,69
Saldo	024 Wahlamt				-2.827,03	-2.100,00	-727,03	-6.241,57	-2.100,00	-4.141,57
025		Staatsbürgerschaft								
025000		Staatsbürgerschaft								
Mittelaufbringung (Erträge, Einzahlungen)										
Summe Mittelaufbr.	025 Staatsbürgerschaft				0,00	0,00	0,00	0,00	0,00	0,00

		MVAG	MVAG	QU	Ergebnisrechnung			Finanzierungsrechnung		
		EH	FH		RA 2024	VA 2024	RA - VA	RA 2024	VA 2024	RA - VA
025000	Staatsbürgerschaft									
Mittelverwendung (Aufwendungen, Auszahlungen)										
1/025000-720200	Kostenersatz an Staatsbürgerschaftsverband	2225	3225	24	2.199,39	2.400,00	-200,61	2.199,39	2.400,00	-200,61
Summe Mittelverw.	025 Staatsbürgerschaft				2.199,39	2.400,00	-200,61	2.199,39	2.400,00	-200,61
Saldo	025 Staatsbürgerschaft				-2.199,39	-2.400,00	200,61	-2.199,39	-2.400,00	200,61
029	Amtsgebäude									
029000	Amtsgebäude									
Mittelaufbringung (Erträge, Einzahlungen)										
2/029000+346000	Darlehensaufnahme		3514	55				800.000,00	800.000,00	
2/029000+811000	Mieten und Pachte	2115	3115	14	36.200,00	51.300,00	-15.100,00	45.105,06	51.300,00	-6.194,94
2/029000+813000	Erträge aus der Auflösung von Investitionszuschüssen (Kapitaltransfers)	2127			5.803,25	5.800,00	3,25			
Summe Mittelaufbr.	029 Amtsgebäude				42.003,25	57.100,00	-15.096,75	845.105,06	851.300,00	-6.194,94
	02 Hauptverwaltung				47.476,91	57.300,00	-9.823,09	847.164,18	851.500,00	-4.335,82
029000	Amtsgebäude									
Mittelverwendung (Aufwendungen, Auszahlungen)										
1/029000-010000	Gebäude		3413	40				791.184,74	783.800,00	7.384,74
1/029000-042000	Betriebsausstattung		3415	41				1.910,96		1.910,96
1/029000-346000	Schuldentilgung		3614	65				104.500,00	102.800,00	1.700,00
1/029000-400000	Geringwertige Wirtschaftsgüter, Materialien und Ersatzteile	2221	3221	23	44,10	100,00	-55,90	44,10	100,00	-55,90
1/029000-451000	Energie: Fernwärmebezug	2221	3221	23	3.690,47	4.800,00	-1.109,53	3.690,47	4.800,00	-1.109,53
1/029000-454000	Reinigungsmittel	2221	3221	23	1.259,41	1.800,00	-540,59	1.399,56	1.800,00	-400,44
1/029000-459000	Sonstige Verbrauchsgüter	2221	3221	23		100,00	-100,00		100,00	-100,00
1/029000-600000	Strom - Dorfstr. 21	2222	3222	24	1.538,71	2.500,00	-961,29	1.667,99	2.500,00	-832,01
1/029000-614000	Instandhaltung von Gebäude	2224	3224	24	8.038,87	1.600,00	6.438,87	8.038,87	1.600,00	6.438,87
1/029000-618000	Instandhaltung - Einrichtung udgl.	2224	3224	24		200,00	-200,00		200,00	-200,00
1/029000-650000	Schuldenzinsen	2241	3241	25	50.647,17	21.500,00	29.147,17	50.647,17	21.500,00	29.147,17
1/029000-659000	Buchungs- und Bankspesen	2244	3244	24	43,13		43,13	43,13		43,13
1/029000-670000	Versicherungen	2222	3222	24	742,75	800,00	-57,25	741,66	800,00	-58,34
1/029000-680000	Planmäßige Abschreibung	2226			37.017,67	36.600,00	417,67			
1/029000-700000	Betriebskosten	2223	3223	24	4.612,91	3.900,00	712,91	4.612,91	3.900,00	712,91
1/029000-711000	Gebühren (gem. FAG)	2225	3225	24	240,70	600,00	-359,30	240,70	600,00	-359,30
1/029000-720210	Ersätze an das DLZ Blumenegg	2225	3225	24	110,95		110,95	110,95		110,95
Summe Mittelverw.	029 Amtsgebäude				107.986,84	74.500,00	33.486,84	968.833,21	924.500,00	44.333,21

			MVAG	MVAG	QU	Ergebnisrechnung			Finanzierungsrechnung		
			EH	FH		RA 2024	VA 2024	RA - VA	RA 2024	VA 2024	RA - VA
Saldo	02	Hauptverwaltung				131.994,05	92.200,00	39.794,05	992.840,42	942.200,00	50.640,42
	029	Amtsgebäude				-65.983,59	-17.400,00	-48.583,59	-123.728,15	-73.200,00	-50.528,15
	02	Hauptverwaltung				-84.517,14	-34.900,00	-49.617,14	-145.676,24	-90.700,00	-54.976,24
03	Bauverwaltung										
030	Bauamt										
030000	Bauamt										
Mittelaufbringung (Erträge, Einzahlungen)											
2/030000+828000	Sonstige Ersätze		2116	3116	18	1.346,72	1.100,00	246,72	1.059,94	1.100,00	-40,06
2/030000+829000	Sonstige Einnahmen		2116	3116	18	162,84		162,84	162,84		162,84
Summe Mittelaufbr.	030	Bauamt				1.509,56	1.100,00	409,56	1.222,78	1.100,00	122,78
030000	Bauamt										
Mittelverwendung (Aufwendungen, Auszahlungen)											
1/030000-400000	Geringwertige Wirtschaftsgüter, Materialien, Ersatzteile		2221	3221	23	163,21	500,00	-336,79	163,21	500,00	-336,79
1/030000-630000	Postdienste		2222	3222	24	862,25	2.100,00	-1.237,75	862,25	2.100,00	-1.237,75
1/030000-720210	Kostenbeiträge (Kostenersätze) für Leistungen		2225	3225	24	43.553,89	68.000,00	-24.446,11	43.553,89	68.000,00	-24.446,11
1/030000-721000	Entschädigungen an Beiräte		2225	3225	22		1.100,00	-1.100,00		1.100,00	-1.100,00
1/030000-728000	Entgelte für sonstige Leistungen (Sachverständige, REK)		2225	3225	24	975,14	32.900,00	-31.924,86	1.111,86	32.900,00	-31.788,14
Summe Mittelverw.	030	Bauamt				45.554,49	104.600,00	-59.045,51	45.691,21	104.600,00	-58.908,79
Saldo	030	Bauamt				-44.044,93	-103.500,00	59.455,07	-44.468,43	-103.500,00	59.031,57
031	Amt für Raumordnung und Raumplanung										
031000	Raumordnung und Raumplanung										
Mittelaufbringung (Erträge, Einzahlungen)											
2/031000+829000	Sonstige Erträge		2116	3116		300,00		300,00	300,00		300,00
Summe Mittelaufbr.	031	Amt für Raumordnung und Raumplanung				300,00	0,00	300,00	300,00	0,00	300,00
031000	Raumordnung und Raumplanung										
Mittelverwendung (Aufwendungen, Auszahlungen)											
1/031000-728000	Aufwendungen für Raumordnung und Raumplanung		2225	3225	24	300,00	2.200,00	-1.900,00	300,00	2.200,00	-1.900,00
Summe Mittelverw.	031	Amt für Raumordnung und Raumplanung				300,00	2.200,00	-1.900,00	300,00	2.200,00	-1.900,00
Saldo	031	Amt für Raumordnung und Raumplanung				0,00	-2.200,00	2.200,00	0,00	-2.200,00	2.200,00

		MVAG	MVAG	QU	Ergebnisrechnung			Finanzierungsrechnung			
		EH	FH		RA 2024	VA 2024	RA - VA	RA 2024	VA 2024	RA - VA	
032	Vermessungsamt										
032000	Vermessungswesen										
Mittelaufbringung (Erträge, Einzahlungen)											
Summe Mittelaufbr.	032000	Vermessungswesen			0,00	0,00	0,00	0,00	0,00	0,00	
032000	Vermessungswesen										
Mittelverwendung (Aufwendungen, Auszahlungen)											
1/032000-728000	Vermessungen durch Zivilingenieure		2225	3225	24	300,00	-300,00		300,00	-300,00	
1/032000-728100	Entgelte für sonstige Leistungen (GIS ..)		2225	3225	24	3.400,00	-3.400,00	188,30	3.400,00	-3.211,70	
Summe Mittelverw.	032000	Vermessungswesen			0,00	3.700,00	-3.700,00	188,30	3.700,00	-3.511,70	
Saldo	032000	Vermessungswesen			0,00	-3.700,00	3.700,00	-188,30	-3.700,00	3.511,70	
032100	Vermessungswesen										
Mittelaufbringung (Erträge, Einzahlungen)											
2/032100+810000	Ersätze für digitale geografische Daten		2114	3114	13	3.645,00	4.900,00	-1.255,00	3.645,00	4.900,00	-1.255,00
Summe Mittelaufbr.	032100	Vermessungswesen			3.645,00	4.900,00	-1.255,00	3.645,00	4.900,00	-1.255,00	
	032	Vermessungsamt			3.645,00	4.900,00	-1.255,00	3.645,00	4.900,00	-1.255,00	
	03	Bauverwaltung			5.454,56	6.000,00	-545,44	5.167,78	6.000,00	-832,22	
032100	Vermessungswesen										
Mittelverwendung (Aufwendungen, Auszahlungen)											
1/032100-728000	Aufwendungen für digitale geografische Daten		2225	3225	24	4.425,99	5.300,00	-874,01	6.437,06	5.300,00	1.137,06
Summe Mittelverw.	032100	Vermessungswesen			4.425,99	5.300,00	-874,01	6.437,06	5.300,00	1.137,06	
Saldo	032100	Vermessungswesen			-780,99	-400,00	-380,99	-2.792,06	-400,00	-2.392,06	
	032	Vermessungsamt			4.425,99	9.000,00	-4.574,01	6.625,36	9.000,00	-2.374,64	
	03	Bauverwaltung			50.280,48	115.800,00	-65.519,52	52.616,57	115.800,00	-63.183,43	
Saldo	032	Vermessungsamt			-780,99	-4.100,00	3.319,01	-2.980,36	-4.100,00	1.119,64	
	03	Bauverwaltung			-44.825,92	-109.800,00	64.974,08	-47.448,79	-109.800,00	62.351,21	
06	Sonstige Maßnahmen										
060	Beiträge an Verbände, Vereine oder sonstige Organisationen										
060000	Beiträge an Verbände, Vereine und sonstige Organisationen										
Mittelaufbringung (Erträge, Einzahlungen)											
Summe Mittelaufbr.	060	Beiträge an Verbände, Vereine oder sonstige Organisa			0,00	0,00	0,00	0,00	0,00	0,00	

		MVAG	MVAG	QU	Ergebnisrechnung			Finanzierungsrechnung		
		EH	FH		RA 2024	VA 2024	RA - VA	RA 2024	VA 2024	RA - VA
060000	Beiträge an Verbände, Vereine und sonstige Organisationen									
Mittelverwendung (Aufwendungen, Auszahlungen)										
1/060000-726000	Mitgliedsbeiträge an Verbände, Vereine u. sonstige Organisationen	2225	3225	24	20.287,99	35.000,00	-14.712,01	18.265,19	35.000,00	-16.734,81
Summe Mittelverw.	060	Beiträge an Verbände, Vereine oder sonstige Organisa			20.287,99	35.000,00	-14.712,01	18.265,19	35.000,00	-16.734,81
Saldo	060	Beiträge an Verbände, Vereine oder sonstige Organisa			-20.287,99	-35.000,00	14.712,01	-18.265,19	-35.000,00	16.734,81
061	Sonstige Subventionen									
061000	Sonstige Subventionen									
Mittelaufbringung (Erträge, Einzahlungen)										
Summe Mittelaufbr.	061	Sonstige Subventionen			0,00	0,00	0,00	0,00	0,00	0,00
061000	Sonstige Subventionen									
Mittelverwendung (Aufwendungen, Auszahlungen)										
1/061000-757000	Beiträge an Verbände und Vereine	2234	3234	27	2.303,29	2.800,00	-496,71	2.403,29	2.800,00	-396,71
Summe Mittelverw.	061	Sonstige Subventionen			2.303,29	2.800,00	-496,71	2.403,29	2.800,00	-396,71
Saldo	061	Sonstige Subventionen			-2.303,29	-2.800,00	496,71	-2.403,29	-2.800,00	396,71
062	Ehrungen und Auszeichnungen									
062000	Ehrungen und Auszeichnungen									
Mittelaufbringung (Erträge, Einzahlungen)										
Summe Mittelaufbr.	062	Ehrungen und Auszeichnungen			0,00	0,00	0,00	0,00	0,00	0,00
062000	Ehrungen und Auszeichnungen									
Mittelverwendung (Aufwendungen, Auszahlungen)										
1/062000-729000	Verschiedene Aufwendungen für Ehrungen und Auszeichnungen	2225	3225	24	3.401,28	3.400,00	1,28	3.499,29	3.400,00	99,29
Summe Mittelverw.	062	Ehrungen und Auszeichnungen			3.401,28	3.400,00	1,28	3.499,29	3.400,00	99,29
Saldo	062	Ehrungen und Auszeichnungen			-3.401,28	-3.400,00	-1,28	-3.499,29	-3.400,00	-99,29
063	Städtekontakte und Partnerschaften									
063000	Sonstige Maßnahmen									
Mittelaufbringung (Erträge, Einzahlungen)										
Summe Mittelaufbr.	063	Städtekontakte und Partnerschaften			0,00	0,00	0,00	0,00	0,00	0,00
	06	Sonstige Maßnahmen			0,00	0,00	0,00	0,00	0,00	0,00

		MVAG	MVAG	QU	Ergebnisrechnung			Finanzierungsrechnung		
		EH	FH		RA 2024	VA 2024	RA - VA	RA 2024	VA 2024	RA - VA
063000	Sonstige Maßnahmen									
Mittelverwendung (Aufwendungen, Auszahlungen)										
1/063000-757000	Beitrag für regionale Zusammenarbeit	2234	3234	27	19.353,02	17.000,00	2.353,02	19.353,02	17.000,00	2.353,02
Summe Mittelverw.	063	Städtekontakte und Partnerschaften			19.353,02	17.000,00	2.353,02	19.353,02	17.000,00	2.353,02
	06	Sonstige Maßnahmen			45.345,58	58.200,00	-12.854,42	43.520,79	58.200,00	-14.679,21
Saldo	063	Städtekontakte und Partnerschaften			-19.353,02	-17.000,00	-2.353,02	-19.353,02	-17.000,00	-2.353,02
	06	Sonstige Maßnahmen			-45.345,58	-58.200,00	12.854,42	-43.520,79	-58.200,00	14.679,21
07	Verfügun gsmittel									
070	Verfügun gsmittel									
070000	Verfügun gsmittel									
Mittelaufbringung (Erträge, Einzahlungen)										
Summe Mittelaufbr.	070	Verfügun gsmittel			0,00	0,00	0,00	0,00	0,00	0,00
	07	Verfügun gsmittel			0,00	0,00	0,00	0,00	0,00	0,00
070000	Verfügun gsmittel									
Mittelverwendung (Aufwendungen, Auszahlungen)										
1/070000-729000	Verfügun gsmittel des Bürgermeisters	2225	3225	24		1.000,00	-1.000,00		1.000,00	-1.000,00
Summe Mittelverw.	070	Verfügun gsmittel			0,00	1.000,00	-1.000,00	0,00	1.000,00	-1.000,00
	07	Verfügun gsmittel			0,00	1.000,00	-1.000,00	0,00	1.000,00	-1.000,00
Saldo	070	Verfügun gsmittel			0,00	-1.000,00	1.000,00	0,00	-1.000,00	1.000,00
	07	Verfügun gsmittel			0,00	-1.000,00	1.000,00	0,00	-1.000,00	1.000,00
09	Personalbetreuung									
091	Personalaus- und Personalfortbildung									
091000	Personalaus- und Personalfortbildung									
Mittelaufbringung (Erträge, Einzahlungen)										
Summe Mittelaufbr.	091	Personalaus- und Personalfortbildung			0,00	0,00	0,00	0,00	0,00	0,00
091000	Personalaus- und Personalfortbildung									
Mittelverwendung (Aufwendungen, Auszahlungen)										
1/091000-590000	Verschiedene Aufwendungen für Personalaus- und -fortbildung	2212	3212	20	81,60	1.600,00	-1.518,40		1.600,00	-1.600,00
Summe Mittelverw.	091	Personalaus- und Personalfortbildung			81,60	1.600,00	-1.518,40	0,00	1.600,00	-1.600,00
Saldo	091	Personalaus- und Personalfortbildung			-81,60	-1.600,00	1.518,40	0,00	-1.600,00	1.600,00

		MVAG	MVAG	QU	Ergebnisrechnung			Finanzierungsrechnung		
		EH	FH		RA 2024	VA 2024	RA - VA	RA 2024	VA 2024	RA - VA
094	Gemeinschaftspflege									
094000	Gemeinschaftspflege									
Mittelaufbringung (Erträge, Einzahlungen)										
2/094000+828000	Rückersätze von Aufwendungen	2116	3116	18	3.000,00		3.000,00	3.000,00		3.000,00
Summe Mittelaufbr.	094	Gemeinschaftspflege			3.000,00	0,00	3.000,00	3.000,00	0,00	3.000,00
	09	Personalbetreuung			3.000,00	0,00	3.000,00	3.000,00	0,00	3.000,00
	0	Vertretungskörper und allgemeine Verwaltung			144.284,32	144.100,00	184,32	947.397,54	938.300,00	9.097,54
094000	Gemeinschaftspflege									
Mittelverwendung (Aufwendungen, Auszahlungen)										
1/094000-729000	Verschiedene Aufwendungen für Gemeinschaftspflege	2225	3225	24	14.927,07	9.000,00	5.927,07	15.130,28	9.000,00	6.130,28
Summe Mittelverw.	094	Gemeinschaftspflege			14.927,07	9.000,00	5.927,07	15.130,28	9.000,00	6.130,28
	09	Personalbetreuung			15.008,67	10.600,00	4.408,67	15.130,28	10.600,00	4.530,28
	0	Vertretungskörper und allgemeine Verwaltung			867.201,51	905.600,00	-38.398,49	1.741.153,53	1.754.400,00	-13.246,47
Saldo	094	Gemeinschaftspflege			-11.927,07	-9.000,00	-2.927,07	-12.130,28	-9.000,00	-3.130,28
	09	Personalbetreuung			-12.008,67	-10.600,00	-1.408,67	-12.130,28	-10.600,00	-1.530,28
	0	Vertretungskörper und allgemeine Verwaltung			-722.917,19	-761.500,00	38.582,81	-793.755,99	-816.100,00	22.344,01

			MVAG	MVAG	QU	Ergebnisrechnung			Finanzierungsrechnung		
			EH	FH		RA 2024	VA 2024	RA - VA	RA 2024	VA 2024	RA - VA
1 Öffentliche Ordnung und Sicherheit											
13	Sonderpolizei										
131	Bau- und Feuerpolizei										
131000	Bau- und Feuerpolizei										
Mittelaufbringung (Erträge, Einzahlungen)											
Summe Mittelaufbr.	131	Bau- und Feuerpolizei				0,00	0,00	0,00	0,00	0,00	0,00
131000	Bau- und Feuerpolizei										
Mittelverwendung (Aufwendungen, Auszahlungen)											
1/131000-728000	Kosten der Feuerbeschau		2225	3225	24		100,00	-100,00		100,00	-100,00
Summe Mittelverw.	131	Bau- und Feuerpolizei				0,00	100,00	-100,00	0,00	100,00	-100,00
Saldo	131	Bau- und Feuerpolizei				0,00	-100,00	100,00	0,00	-100,00	100,00
132	Gesundheitspolizei										
132000	Gesundheitspolizei										
Mittelaufbringung (Erträge, Einzahlungen)											
Summe Mittelaufbr.	132	Gesundheitspolizei				0,00	0,00	0,00	0,00	0,00	0,00
	13	Sonderpolizei				0,00	0,00	0,00	0,00	0,00	0,00
132000	Gesundheitspolizei										
Mittelverwendung (Aufwendungen, Auszahlungen)											
1/132000-728000	Totenbeschau, Bergungskosten		2225	3225	24	3.170,67	3.000,00	170,67	9.130,37	3.000,00	6.130,37
Summe Mittelverw.	132	Gesundheitspolizei				3.170,67	3.000,00	170,67	9.130,37	3.000,00	6.130,37
	13	Sonderpolizei				3.170,67	3.100,00	70,67	9.130,37	3.100,00	6.030,37
Saldo	132	Gesundheitspolizei				-3.170,67	-3.000,00	-170,67	-9.130,37	-3.000,00	-6.130,37
	13	Sonderpolizei				-3.170,67	-3.100,00	-70,67	-9.130,37	-3.100,00	-6.030,37

		MVAG	MVAG	QU	Ergebnisrechnung			Finanzierungsrechnung		
		EH	FH		RA 2024	VA 2024	RA - VA	RA 2024	VA 2024	RA - VA
16	Feuerwehrwesen									
163	Freiwillige Feuerwehren									
163000	Freiwillige Feuerwehren									
Mittelaufbringung (Erträge, Einzahlungen)										
2/163000+301000	Beihilfe aus Landesfeuerwehrfonds		3331	33				335.552,28	3.000,00	332.552,28
2/163000+301100	Beihilfe aus Landesfeuerwehrfonds		3331	33					17.500,00	-17.500,00
2/163000+346000	Darlehensaufnahme		3514	55					425.600,00	-425.600,00
2/163000+813000	Erträge aus der Auflösung von Investitionszuschüssen (Kapitaltransfers)	2127			39.762,81	31.400,00	8.362,81			
2/163000+828000	Rückersätze von Ausgaben	2116	3116	18	4.960,66		4.960,66	4.960,66		4.960,66
2/163000+829000	Sonstige Erträge	2116	3116	18		317.800,00	-317.800,00		317.800,00	-317.800,00
2/163000+829100	Erträge aus A1 Bestandsvertrag Funkmast	2116	3116	18	5.754,52	4.700,00	1.054,52	5.754,52	4.700,00	1.054,52
2/163000+861000	Zuschüsse aus dem Landesfeuerwehrfonds (e)	2121	3121	15	10.182,11		10.182,11	17.005,43		17.005,43
Summe Mittelaufbr.	163 Freiwillige Feuerwehren				60.660,10	353.900,00	-293.239,90	363.272,89	768.600,00	-405.327,11
	16 Feuerwehrwesen				60.660,10	353.900,00	-293.239,90	363.272,89	768.600,00	-405.327,11
	1 Öffentliche Ordnung und Sicherheit				60.660,10	353.900,00	-293.239,90	363.272,89	768.600,00	-405.327,11

		MVAG	MVAG	QU	Ergebnisrechnung			Finanzierungsrechnung		
		EH	FH		RA 2024	VA 2024	RA - VA	RA 2024	VA 2024	RA - VA
163000	Freiwillige Feuerwehren									
Mittelverwendung (Aufwendungen, Auszahlungen)										
1/163000-040000	Fahrzeuge		3414	41				719.416,92	739.000,00	-19.583,08
1/163000-042000	Einrichtungs- und Gebrauchsgegenstände		3415	41					40.000,00	-40.000,00
1/163000-042100	Anschaffung von Lösch- und Katastropheneinsatzgeräten		3415	41					5.000,00	-5.000,00
1/163000-346000	Schuldentilgung		3614	65				91.668,00	111.400,00	-19.732,00
1/163000-400000	Bekleidung, geringwertige Ausrüstung, Ersatzteile	2221	3221	23	44.988,49	67.400,00	-22.411,51	60.776,44	67.400,00	-6.623,56
1/163000-451000	Gas	2221	3221	23	7.809,66	5.500,00	2.309,66	7.809,66	5.500,00	2.309,66
1/163000-452000	Treibstoffe	2221	3221	23	3.250,73	3.200,00	50,73	2.467,48	3.200,00	-732,52
1/163000-454000	Reinigungsmittel	2221	3221	23	1.556,73	1.700,00	-143,27	1.556,73	1.700,00	-143,27
1/163000-455000	Chemische Mittel	2221	3221	23	439,46	900,00	-460,54	439,46	900,00	-460,54
1/163000-456000	Schreib-, Zeichen- und sonstige Büromittel	2221	3221	23	35,40	400,00	-364,60	35,40	400,00	-364,60
1/163000-457000	Druckwerke	2221	3221	23	22,00	100,00	-78,00	22,00	100,00	-78,00
1/163000-459000	Sonstige Verbrauchsgüter	2221	3221	23	646,58	2.400,00	-1.753,42	646,58	2.400,00	-1.753,42
1/163000-600000	Stromkosten Gesamt	2222	3222	24	9.125,47	10.000,00	-874,53	8.607,86	10.000,00	-1.392,14
1/163000-614000	Instandhaltung von Gebäude - neu	2224	3224	24	21.708,83	7.600,00	14.108,83	24.139,34	7.600,00	16.539,34
1/163000-617000	Instandhaltung von Kraftfahrzeuge	2224	3224	24	9.623,86	24.000,00	-14.376,14	9.601,77	24.000,00	-14.398,23
1/163000-618000	Instandhaltung der Betriebsausstattung	2224	3224	24	7.798,57	11.400,00	-3.601,43	7.092,37	11.400,00	-4.307,63
1/163000-631000	Telekommunikationsdienste	2222	3222	24	1.268,21	1.000,00	268,21	1.164,70	1.000,00	164,70
1/163000-650000	Schuldenzinsen	2241	3241	25	95.100,80	29.700,00	65.400,80	95.100,80	29.700,00	65.400,80
1/163000-659000	Buchungs- und Bankspesen	2244	3244	24	22,86	100,00	-77,14	22,86	100,00	-77,14
1/163000-670000	Versicherungen	2222	3222	24	2.593,98	4.000,00	-1.406,02	2.593,53	4.000,00	-1.406,47
1/163000-680000	Planmäßige Abschreibung	2226			132.209,06	113.800,00	18.409,06			
1/163000-711000	Gebühren (gem. FAG)	2225	3225	24	494,50	700,00	-205,50	494,50	700,00	-205,50
1/163000-720200	Ersätze an das DLZ Blumenegg	2225	3225	24	15.263,95	12.000,00	3.263,95	15.263,95	12.000,00	3.263,95
1/163000-728000	Ersätze für Verdienstentgang (Einsatz + Schulungen)	2225	3225	24	1.808,62	3.900,00	-2.091,38	1.808,62	3.900,00	-2.091,38
1/163000-728100	Medizinische Untersuchungen	2225	3225	24	897,59	1.500,00	-602,41	897,59	1.500,00	-602,41
1/163000-728800	Sonstige Leistungen für EDV	2225	3225	24	910,38	1.000,00	-89,62	910,38	1.000,00	-89,62
1/163000-729000	Sonstige Ausgaben	2225	3225	24	2.616,78	4.800,00	-2.183,22	2.672,78	4.800,00	-2.127,22
Summe Mittelverw.	163 Freiwillige Feuerwehren				360.192,51	307.100,00	53.092,51	1.055.209,72	1.088.700,00	-33.490,28
	16 Feuerwehrwesen				360.192,51	307.100,00	53.092,51	1.055.209,72	1.088.700,00	-33.490,28
	1 Öffentliche Ordnung und Sicherheit				363.363,18	310.200,00	53.163,18	1.064.340,09	1.091.800,00	-27.459,91
Saldo	163 Freiwillige Feuerwehren				-299.532,41	46.800,00	-346.332,41	-691.936,83	-320.100,00	-371.836,83
	16 Feuerwehrwesen				-299.532,41	46.800,00	-346.332,41	-691.936,83	-320.100,00	-371.836,83
	1 Öffentliche Ordnung und Sicherheit				-302.703,08	43.700,00	-346.403,08	-701.067,20	-323.200,00	-377.867,20

		MVAG	MVAG	QU	Ergebnisrechnung			Finanzierungsrechnung		
		EH	FH		RA 2024	VA 2024	RA - VA	RA 2024	VA 2024	RA - VA
2 Unterricht, Erziehung, Sport und Wissenschaft										
21	Allgemeinbildender Unterricht									
211	Volksschulen									
211000	Volksschulen									
Mittelaufbringung (Erträge, Einzahlungen)										
2/211000+301000	Besondere Bedarfszuweisungen		3331	33					600,00	-600,00
2/211000+811000	Mieten und Pachte	2115	3115	14	363,00	200,00	163,00	363,00	200,00	163,00
2/211000+816500	Ersätze von anderen Voranschlagstellen	2114	3114	13	39.000,00	38.300,00	700,00	39.000,00	38.300,00	700,00
2/211000+829000	Sonstige Einnahmen	2116	3116	18	458,29	100,00	358,29	458,29	100,00	358,29
2/211000+860900	Transfers von Covid-Vergütung Quarantäne	2121	3121	15				328,98		328,98
2/211000+861000	Landesförderung Personalkosten	2121	3121	15	6.552,00		6.552,00	6.112,38		6.112,38
2/211000+861100	Bedarfsz. Personalkostenförderung (Schülerbetr.)	2121	3121	15	8.012,56		8.012,56	8.012,56		8.012,56
Summe Mittelaufbr.	211 Volksschulen				54.385,85	38.600,00	15.785,85	54.275,21	39.200,00	15.075,21

		MVAG	MVAG	QU	Ergebnisrechnung			Finanzierungsrechnung		
		EH	FH		RA 2024	VA 2024	RA - VA	RA 2024	VA 2024	RA - VA
211000	Volksschulen									
Mittelverwendung (Aufwendungen, Auszahlungen)										
1/211000-042000	Einrichtungs- und Gebrauchsgegenstände einschl. Turn- u.Spielgeräte		3415	41				114,30	18.500,00	-18.385,70
1/211000-400000	GWG / Geringwertige Lehrmittel	2221	3221	23	11.132,19	13.300,00	-2.167,81	11.372,19	13.300,00	-1.927,81
1/211000-451000	Energie: Fernwärmebezug	2221	3221	23	23.478,73	35.000,00	-11.521,27	23.478,73	35.000,00	-11.521,27
1/211000-454000	Reinigungsmittel	2221	3221	23	4.661,66	5.000,00	-338,34	4.083,51	5.000,00	-916,49
1/211000-456000	Schreib-, Zeichen- und sonstige Büromittel	2221	3221	23	1.727,82	3.300,00	-1.572,18	1.441,53	3.300,00	-1.858,47
1/211000-457000	Druckwerke	2221	3221	23	514,77	900,00	-385,23	514,77	900,00	-385,23
1/211000-459000	Sonstige Verbrauchsgüter	2221	3221	23	390,80	400,00	-9,20	390,80	400,00	-9,20
1/211000-600000	Stromkosten Gesamt	2222	3222	24	5.651,64	6.700,00	-1.048,36	5.491,06	6.700,00	-1.208,94
1/211000-610000	Instandhaltung - Grund und Boden	2224	3224	24	1.006,80	600,00	406,80	1.006,80	600,00	406,80
1/211000-614000	Instandhaltung Gebäude	2224	3224	24	10.837,77	13.200,00	-2.362,23	6.414,57	13.200,00	-6.785,43
1/211000-618000	Instandhaltung - Einrichtung udgl.	2224	3224	24	532,80	3.400,00	-2.867,20	775,86	3.400,00	-2.624,14
1/211000-630000	Postdienste	2222	3222	24	3,95	100,00	-96,05	3,95	100,00	-96,05
1/211000-631000	Telekommunikationsdienste	2222	3222	24	2.204,37	2.200,00	4,37	2.204,26	2.200,00	4,26
1/211000-670000	Versicherungen	2222	3222	24	4.603,37	4.500,00	103,37	4.603,37	4.500,00	103,37
1/211000-680000	Planmäßige Abschreibung	2226			33.105,12	33.100,00	5,12			
1/211000-700000	Miete samt anteiligen Betriebskosten	2223	3223	24	2.115,47	6.500,00	-4.384,53	2.329,95	6.500,00	-4.170,05
1/211000-710000	Ausgleichstaxen nach dem Behinderte neinstellungsgesetz	2225	3225	24	641,55	100,00	541,55	641,55	100,00	541,55
1/211000-711000	Gebühren (gem. FAG)	2225	3225	24	2.901,90	2.600,00	301,90	2.901,90	2.600,00	301,90
1/211000-720200	Schülerhaltungsbeiträge an andere Gemeinden	2225	3225	24	920,00	2.000,00	-1.080,00	920,00	2.000,00	-1.080,00
1/211000-720210	Ersätze an das DLZ Blumenegg	2225	3225	24	165.257,27	112.000,00	53.257,27	165.257,27	112.000,00	53.257,27
1/211000-720500	Ersätze an andere Voranschlagstelle	2225	3225	24	5.700,00	5.700,00		5.700,00	5.700,00	
1/211000-728000	Entgelte für sonstige Leistungen	2225	3225	24	208,00	1.200,00	-992,00	221,72	1.200,00	-978,28
1/211000-728800	Entgelte für sonstige Leistungen - EDV (Lizenzen udgl.)	2225	3225	24	1.440,47	1.500,00	-59,53	1.440,47	1.500,00	-59,53
1/211000-729000	Sonstige Kosten	2225	3225	24	1.458,17	1.500,00	-41,83	2.684,75	1.500,00	1.184,75
1/211000-751000	Beiträge an das Land für das Schulfilm- und Bildwesen	2231	3231	26	426,61	500,00	-73,39	426,61	500,00	-73,39
Summe Mittelverw.	211 Volksschulen				280.921,23	255.300,00	25.621,23	244.419,92	240.700,00	3.719,92
Saldo	211 Volksschulen				-226.535,38	-216.700,00	-9.835,38	-190.144,71	-201.500,00	11.355,29

		MVAG	MVAG	QU	Ergebnisrechnung			Finanzierungsrechnung		
		EH	FH		RA 2024	VA 2024	RA - VA	RA 2024	VA 2024	RA - VA
212	Mittelschulen									
212000	Mittelschule									
Mittelaufbringung (Erträge, Einzahlungen)										
2/212000+301000	Besondere Bedarfszuweisungen		3331	33					1.000,00	-1.000,00
2/212000+811000	Mieten und Pachte	2115	3115	14	3.080,00	2.200,00	880,00	3.080,00	2.200,00	880,00
2/212000+816200	Schülerhaltungsbeiträge von anderen Gemeinden	2114	3114	13	701.670,40	620.000,00	81.670,40	715.512,40	620.000,00	95.512,40
2/212000+816400	Beiträge der Eltern für Schülerbetreuung	2114	3114	13	21.286,00	21.000,00	286,00	21.286,00	21.000,00	286,00
2/212000+816500	Ersätze von andere Voranschlagstellen	2114	3114	13		5.100,00	-5.100,00		5.100,00	-5.100,00
2/212000+817000	Erträge aus der Auflösung von sonstigen Rückstellungen	2117			31.600,00		31.600,00			
2/212000+827000	Ersätze von Personalaufwendungen	2116	3116		37.152,52		37.152,52	37.152,52		37.152,52
2/212000+828000	Rückersätze von Ausgaben	2116	3116	18	161,00		161,00	161,00		161,00
2/212000+829000	Sonstige Einnahmen	2116	3116	18	23.978,01	5.200,00	18.778,01	22.489,21	5.200,00	17.289,21
2/212000+829100	Einnahmen Biomasseheizwerk	2116	3116	18	1.573,38		1.573,38	4.893,02		4.893,02
2/212000+860900	Transfer von Bund Covid-Vergütung Quarantäne	2121	3121	15	425,40		425,40	425,40		425,40
2/212000+861000	Landesförderung Personalkosten	2121	3121	15	22.113,00		22.113,00	20.345,40		20.345,40
2/212000+861100	Bedarfsz. Personalkostenförderung (Schülerbetr.)	2121	3121	15	35.957,21	47.800,00	-11.842,79	35.957,21	47.800,00	-11.842,79
Summe Mittelaufbr.	212 Mittelschulen				878.996,92	701.300,00	177.696,92	861.302,16	702.300,00	159.002,16

		MVAG	MVAG	QU	Ergebnisrechnung			Finanzierungsrechnung		
		EH	FH		RA 2024	VA 2024	RA - VA	RA 2024	VA 2024	RA - VA
212000	Mittelschule									
Mittelverwendung (Aufwendungen, Auszahlungen)										
1/212000-042000	Einrichtungs- u. Gebrauchsgegenstände einschl. Turn- + Spielgeräte		3415	41				4.391,36	2.200,00	2.191,36
1/212000-400000	GWG / Geringwertige Lehrmittel	2221	3221	23	7.798,11	10.400,00	-2.601,89	8.160,02	10.400,00	-2.239,98
1/212000-400100	Sonstiger Sachbedarf - Schulwart	2221	3221	23	2.555,34	2.100,00	455,34	2.585,80	2.100,00	485,80
1/212000-451000	Energie: Fernwärmebezug	2221	3221	23	15.952,89	26.300,00	-10.347,11	15.952,89	26.300,00	-10.347,11
1/212000-454000	Reinigungsmittel	2221	3221	23	12.760,78	7.000,00	5.760,78	13.913,77	7.000,00	6.913,77
1/212000-456000	Schreib-, Zeichen- und sonstige Büromittel	2221	3221	23	4.033,60	2.800,00	1.233,60	4.028,39	2.800,00	1.228,39
1/212000-457000	Druckwerke	2221	3221	23	221,60	4.300,00	-4.078,40	221,60	4.300,00	-4.078,40
1/212000-459000	Sonstige Verbrauchsgüter	2221	3221	23	1.449,72	2.400,00	-950,28	1.859,53	2.400,00	-540,47
1/212000-510000	Geldbezüge der VB der Verwaltung	2211	3211	20	114.646,71	78.400,00	36.246,71	114.646,71	78.400,00	36.246,71
1/212000-511000	Angestellte in handw. Verwendung	2211	3211	20	109.503,82	92.800,00	16.703,82	109.503,82	92.800,00	16.703,82
1/212000-580000	DB zum FLAF	2212	3212	20	4.807,57	6.800,00	-1.992,43	4.807,57	6.800,00	-1.992,43
	(Familienlastenausgleichsfonds)									
1/212000-582000	DGB zur sozialen Sicherheit - ÖGK	2212	3212	20	17.710,20	12.900,00	4.810,20	17.710,20	12.900,00	4.810,20
1/212000-582100	DGB zur sozialen Sicherheit - BVA	2212	3212	20	21.282,86	21.900,00	-617,14	21.282,86	21.900,00	-617,14
1/212000-582500	Beiträge der Gemeinde an Pensionskassen	2212	3212	20	1.503,00	1.600,00	-97,00	1.503,00	1.600,00	-97,00
1/212000-582510	Beiträge zur Betrieblichen Vorsorge	2212	3212	20	1.675,45	2.800,00	-1.124,55	1.675,45	2.800,00	-1.124,55
1/212000-582520	Abfertigungsversicherung	2212	3212	20	1.376,23	2.800,00	-1.423,77	1.606,96	2.800,00	-1.193,04
1/212000-590000	Freiwilliger Sozialaufwand	2212	3212	20		300,00	-300,00		300,00	-300,00
1/212000-600000	Stromkosten Gesamt	2222	3222	24	51.701,19	45.600,00	6.101,19	59.720,70	45.600,00	14.120,70
1/212000-610000	Instandhaltung - Grund und Boden	2224	3224	24	299,25	100,00	199,25	299,25	100,00	199,25
1/212000-614000	Instandhaltung von Gebäude	2224	3224	24	64.926,88	89.300,00	-24.373,12	65.326,72	89.300,00	-23.973,28
1/212000-614100	Instandhaltung von Heizung	2224	3224	24	1.924,32		1.924,32	1.924,32		1.924,32
1/212000-618000	Instandhaltung - Einrichtung udgl.	2224	3224	24	4.688,49	4.800,00	-111,51	6.349,69	4.800,00	1.549,69
1/212000-630000	Postdienste	2222	3222	24	441,51	1.300,00	-858,49	305,66	1.300,00	-994,34
1/212000-631000	Telekommunikationsdienste	2222	3222	24	2.206,97	2.300,00	-93,03	2.218,32	2.300,00	-81,68
1/212000-670000	Versicherungen	2222	3222	24	13.289,03	12.300,00	989,03	13.613,80	12.300,00	1.313,80
1/212000-680000	Planmäßige Abschreibung	2226			3.902,29	3.600,00	302,29			
1/212000-700000	Mieten + Pachte einschl. BK, lfde. Leasingraten	2223	3223	24	11.234,36	9.000,00	2.234,36	11.487,49	9.000,00	2.487,49
1/212000-700100	Miete an GIG	2223	3223	24	196.800,00	181.100,00	15.700,00	196.800,00	181.100,00	15.700,00
1/212000-710000	Ausgleichstaxen nach dem Behinderteneinstellungsgesetz	2225	3225	24	4.982,03	100,00	4.882,03	4.982,03	100,00	4.882,03
1/212000-711000	Gebühren (gem. FAG)	2225	3225	24	67.574,46	8.200,00	59.374,46	67.574,46	8.200,00	59.374,46
1/212000-720200	Schülerhaltungsbeiträge an andere Gemeinden	2225	3225	24	51.467,14	27.300,00	24.167,14	51.467,14	27.300,00	24.167,14

Rechnungsabschluss 2024

Gemeinde Thüringen

Ergebnis- und Finanzierungsrechnung Detailnachweis

		MVAG	MVAG	QU	Ergebnisrechnung			Finanzierungsrechnung		
		EH	FH		RA 2024	VA 2024	RA - VA	RA 2024	VA 2024	RA - VA
1/212000-720210	Ersätze an das DLZ Blumenegg	2225	3225	24	53.614,84	9.900,00	43.714,84	53.614,84	9.900,00	43.714,84
1/212000-720500	Ersätze an andere Voranschlagsstellen	2225	3225	24	15.900,00	15.400,00	500,00	15.900,00	15.400,00	500,00
1/212000-724000	Reisegebühren	2225	3225	24		300,00	-300,00		300,00	-300,00
1/212000-728000	Entgelte für sonstige Leistungen	2225	3225	24	2.712,80	3.500,00	-787,20	2.703,16	3.500,00	-796,84
1/212000-728100	Sonstige Leistungen für Schülerbetreuung	2225	3225	24	93.794,48	59.700,00	34.094,48	103.068,82	59.700,00	43.368,82
1/212000-728800	Entgelte für sonstige Leistungen - EDV	2225	3225	24	10.137,59	13.000,00	-2.862,41	10.137,59	13.000,00	-2.862,41
1/212000-729000	Sonstige Kosten	2225	3225	24	1.731,77	4.400,00	-2.668,23	2.958,35	4.400,00	-1.441,65
1/212000-751000	Beiträge an das Land für das Schulfilm- und Bildwesen	2231	3231	26	1.505,43	1.500,00	5,43	1.505,43	1.500,00	5,43
Summe Mittelverw.	212 Mittelschulen				972.112,71	768.300,00	203.812,71	995.807,70	766.900,00	228.907,70
Saldo	212 Mittelschulen				-93.115,79	-67.000,00	-26.115,79	-134.505,54	-64.600,00	-69.905,54
213 Sonderschulen										
213000 Sonderschulen										
Mittelaufbringung (Erträge, Einzahlungen)										
Summe Mittelaufbr.	213 Sonderschulen				0,00	0,00	0,00	0,00	0,00	0,00
213000 Sonderschulen										
Mittelverwendung (Aufwendungen, Auszahlungen)										
1/213000-720200	Schülerhaltungsbeiträge an andere Gemeinden u. Gebietskörperschaften	2225	3225	24	11.784,65	9.100,00	2.684,65	12.778,14	9.100,00	3.678,14
Summe Mittelverw.	213 Sonderschulen				11.784,65	9.100,00	2.684,65	12.778,14	9.100,00	3.678,14
Saldo	213 Sonderschulen				-11.784,65	-9.100,00	-2.684,65	-12.778,14	-9.100,00	-3.678,14
214 Polytechnische Schulen										
214000 Polytechnische Schulen										
Mittelaufbringung (Erträge, Einzahlungen)										
2/214000+301000	Besondere Bedarfzuweisung.		3331	33					100,00	-100,00
2/214000+813000	Erträge aus der Auflösung von Investitionszuschüssen (Kapitaltransfers)	2127			602,70	600,00	2,70			
2/214000+816200	Schülerhaltungsbeiträge von anderen Gemeinden	2114	3114	13	48.876,90	48.700,00	176,90	48.876,90	48.700,00	176,90
2/214000+816400	Beiträge der Eltern für Schülerbetreuung	2114	3114	13		900,00	-900,00		900,00	-900,00
2/214000+861000	Landesbeitrag	2121	3121	15		600,00	-600,00		600,00	-600,00
2/214000+861100	Bedarfsz. Personalkostenförderung (Schülerbetr.)	2121	3121	15		900,00	-900,00		900,00	-900,00
Summe Mittelaufbr.	214 Polytechnische Schulen				49.479,60	51.700,00	-2.220,40	48.876,90	51.200,00	-2.323,10
	21 Allgemeinbildender Unterricht				982.862,37	791.600,00	191.262,37	964.454,27	792.700,00	171.754,27

		MVAG	MVAG	QU	Ergebnisrechnung			Finanzierungsrechnung		
		EH	FH		RA 2024	VA 2024	RA - VA	RA 2024	VA 2024	RA - VA
214000	Polytechnische Schulen									
Mittelverwendung (Aufwendungen, Auszahlungen)										
1/214000-042000	Einrichtungs- und Gebrauchsgegenstände einschl. Turn- + Spielgeräte		3415	41					3.500,00	-3.500,00
1/214000-400000	GWG / Geringwertige Lehrmittel	2221	3221	23	6.369,19	4.900,00	1.469,19	6.828,63	4.900,00	1.928,63
1/214000-456000	Schreib-, Zeichen- und sonstige Büromittel	2221	3221	23	33,97	300,00	-266,03	33,97	300,00	-266,03
1/214000-457000	Bücher, Zeitungen, Drucksorten	2221	3221	23	23,00	100,00	-77,00	23,00	100,00	-77,00
1/214000-459000	Sonstige Verbrauchsgüter	2221	3221	23	761,47	600,00	161,47	761,47	600,00	161,47
1/214000-614000	Instandhaltung von Gebäude	2224	3224	24	5.415,49	7.400,00	-1.984,51	3.327,44	7.400,00	-4.072,56
1/214000-618000	Instandhaltung - Einrichtung udgl.	2224	3224	24	2.672,75	2.000,00	672,75	2.375,00	2.000,00	375,00
1/214000-630000	Postdienste	2222	3222	24		100,00	-100,00		100,00	-100,00
1/214000-631000	Telekommunikationsdienste	2222	3222	24	309,10	400,00	-90,90	356,84	400,00	-43,16
1/214000-670000	Versicherungen	2222	3222	24	82,68	100,00	-17,32	78,71	100,00	-21,29
1/214000-680000	Planmäßige Abschreibung	2226			7.162,77	7.200,00	-37,23			
1/214000-700000	Mieten + Pachte, lfde. Leasingraten	2223	3223	24		1.700,00	-1.700,00		1.700,00	-1.700,00
1/214000-720210	Ersätze an das DLZ Blumenegg	2225	3225	24	2.824,91	2.100,00	724,91	2.824,91	2.100,00	724,91
1/214000-720500	Ersätze an and. Voranschlagstellen	2225	3225	24	39.000,00	39.000,00		39.000,00	39.000,00	
1/214000-728000	Entgelte für sonstige Leistungen	2225	3225	24	463,53	1.000,00	-536,47	463,53	1.000,00	-536,47
1/214000-728100	Entgelte für sonstige Leistungen (Schülerbetreuung)	2225	3225	24	507,82	6.600,00	-6.092,18	507,82	6.600,00	-6.092,18
1/214000-729000	Sonstige Kosten	2225	3225	24	1.171,70	1.900,00	-728,30	1.171,70	1.900,00	-728,30
1/214000-751000	Beiträge an das Land für das Schulfilm- und Bildwesen	2231	3231	26	180,49	200,00	-19,51	180,49	200,00	-19,51
1/214000-780000	Schadensfälle	2235	3235	27		100,00	-100,00		100,00	-100,00
Summe Mittelverw.	214 Polytechnische Schulen				66.978,87	75.700,00	-8.721,13	57.933,51	72.000,00	-14.066,49
	21 Allgemeinbildender Unterricht				1.331.797,46	1.108.400,00	223.397,46	1.310.939,27	1.088.700,00	222.239,27
Saldo	214 Polytechnische Schulen				-17.499,27	-24.000,00	6.500,73	-9.056,61	-20.800,00	11.743,39
	21 Allgemeinbildender Unterricht				-348.935,09	-316.800,00	-32.135,09	-346.485,00	-296.000,00	-50.485,00
23	Förderung des Unterrichts									
232	Schülerinnen- und Schülerbetreuung									
232000	Schülerinnen- und Schülerbetreuung									
Mittelaufbringung (Erträge, Einzahlungen)										
2/232000+861000	Beihilfen und Ausgleichszahlung Land	2121	3121	15	21.296,22		21.296,22	21.296,22		21.296,22
Summe Mittelaufbr.	232 Schülerinnen- und Schülerbetreuung				21.296,22	0,00	21.296,22	21.296,22	0,00	21.296,22
	23 Förderung des Unterrichts				21.296,22	0,00	21.296,22	21.296,22	0,00	21.296,22

				Ergebnisrechnung			Finanzierungsrechnung			
				RA 2024	VA 2024	RA - VA	RA 2024	VA 2024	RA - VA	
	MVAG	MVAG	QU							
	EH	FH								
232000	Schülerinnen- und Schülerbetreuung									
Mittelverwendung (Aufwendungen, Auszahlungen)										
1/232000-728000	Entgelte für sonstige Leistungen	2225	3225	24	69.561,93	30.400,00	39.161,93	70.188,63	39.788,63	
Summe Mittelverw.	232	Schülerinnen- und Schülerbetreuung			69.561,93	30.400,00	39.161,93	70.188,63	39.788,63	
	23	Förderung des Unterrichts			69.561,93	30.400,00	39.161,93	70.188,63	39.788,63	
Saldo	232	Schülerinnen- und Schülerbetreuung			-48.265,71	-30.400,00	-17.865,71	-48.892,41	-18.492,41	
	23	Förderung des Unterrichts			-48.265,71	-30.400,00	-17.865,71	-48.892,41	-18.492,41	
24	Vorschulische Erziehung									
240	Kindergärten									
240000	Kindergarten									
Mittelaufbringung (Erträge, Einzahlungen)										
2/240000+307000	Kapitaltransfers von privaten Haushalten und privaten Organisationen ohne Erwerbszweck und andere		3334					1.000.000,00	1.000.000,00	
2/240000+346000	Investitionsdarlehen von Finanzunternehmen		3514	55				4.000.000,00	2.340.000,00	1.660.000,00
2/240000+816400	Beiträge der Eltern	2114	3114	13	21.809,05	16.500,00	5.309,05	23.121,73	16.500,00	6.621,73
2/240000+816500	Beiträge der Eltern zur Mittagsbetreuung	2114	3114	13	7.512,76	200,00	7.312,76	8.292,52	200,00	8.092,52
2/240000+816700	Ersätze vom Land für Elternbeiträgen 5-jährigen	2114	3114	13	10.980,80	6.000,00	4.980,80	10.980,80	6.000,00	4.980,80
2/240000+816800	Ersätze vom Land - Abstützungsbeitr. erm. Tarif	2114	3114	13		100,00	-100,00		100,00	-100,00
2/240000+828000	Rückersätze von Ausgaben	2116	3116	18	100,00		100,00	100,00		100,00
2/240000+829000	Sonstige Einnahmen	2116	3116	18		100,00	-100,00		100,00	-100,00
2/240000+860500	Transfers von Bund, Bundesfonds und Bundeskammern	2121	3121		59.846,00		59.846,00	59.846,00		59.846,00
2/240000+861000	Beiträge des Landes zum Personalaufwand	2121	3121	15	252.592,66	177.500,00	75.092,66	313.731,95	177.500,00	136.231,95
2/240000+861100	Bedarfsz. Personalkostenförderung	2121	3121	15	116.425,00	53.000,00	63.425,00	116.425,00	53.000,00	63.425,00
2/240000+861200	Landesbeitrag (Kleinkinderbetreuung	2121	3121	15		8.200,00	-8.200,00		8.200,00	-8.200,00
2/240000+861700	Bes. Bedarfszuw. - Kinderbetreuungs-zuschuss f. 5-jährige Kinder	2121	3121	15		2.200,00	-2.200,00		2.200,00	-2.200,00
Summe Mittelaufbr.	240000	Kindergarten			469.266,27	263.800,00	205.466,27	5.532.498,00	2.603.800,00	2.928.698,00

		MVAG	MVAG	QU	Ergebnisrechnung			Finanzierungsrechnung		
		EH	FH		RA 2024	VA 2024	RA - VA	RA 2024	VA 2024	RA - VA
240000	Kindergarten									
Mittelverwendung (Aufwendungen, Auszahlungen)										
1/240000-010000	Gebäude und Bauten		3413	40				2.015.045,15	2.340.000,00	-324.954,85
1/240000-042000	Einrichtungs- und Gebrauchsgegenstände einschließlich Spielgeräte		3415	41					2.500,00	-2.500,00
1/240000-400000	GWG / Geringwertige Gegenstände	2221	3221	23	3.945,98	7.000,00	-3.054,02	3.887,02	7.000,00	-3.112,98
1/240000-400100	Lebensmittel	2221	3221	23	9.166,03	1.100,00	8.066,03	9.164,32	1.100,00	8.064,32
1/240000-451000	Energie: Gasbezug	2221	3221	23	7.860,15	9.700,00	-1.839,85	7.860,15	9.700,00	-1.839,85
1/240000-454000	Reinigungsmittel	2221	3221	23	2.216,30	2.000,00	216,30	2.227,45	2.000,00	227,45
1/240000-456000	Schreib-, Zeichen- und sonstige Büromittel	2221	3221	23	31,55	1.200,00	-1.168,45	31,55	1.200,00	-1.168,45
1/240000-457000	Druckwerke	2221	3221	23	59,04	300,00	-240,96	59,04	300,00	-240,96
1/240000-459000	Sonstige Verbrauchsgüter	2221	3221	23	167,10	1.000,00	-832,90	47,17	1.000,00	-952,83
1/240000-510000	Geldbezüge der VB der Verwaltung	2211	3211	20	329.728,95	280.000,00	49.728,95	329.728,95	280.000,00	49.728,95
1/240000-580000	DB zum FLAF (Familienlastenausgleichsfonds)	2212	3212	20	11.281,45	12.000,00	-718,55	11.281,45	12.000,00	-718,55
1/240000-582100	DGB zur sozialen Sicherheit - BVA	2212	3212	20	62.787,84	55.000,00	7.787,84	62.787,84	55.000,00	7.787,84
1/240000-582500	Beiträge der Gemeinde an Pensionskassen	2212	3212	20	2.143,32	2.400,00	-256,68	2.143,32	2.400,00	-256,68
1/240000-582510	Beiträge zur Betrieblichen Vorsorge	2212	3212	20	4.858,21	4.200,00	658,21	4.858,21	4.200,00	658,21
1/240000-590000	Sonstige Aufwendungen für Fortbildung	2212	3212	20		1.000,00	-1.000,00		1.000,00	-1.000,00
1/240000-600000	Stromkosten Gesamt	2222	3222	24	1.506,87	2.000,00	-493,13	1.600,20	2.000,00	-399,80
1/240000-610000	Instandhaltung - Grund und Boden	2224	3224	24	249,37	500,00	-250,63	249,37	500,00	-250,63
1/240000-614000	Instandhaltung von Gebäude	2224	3224	24	1.701,50	6.500,00	-4.798,50	1.701,50	6.500,00	-4.798,50
1/240000-618000	Instandhaltung - Einrichtung udgl.	2224	3224	24	419,02	1.400,00	-980,98	519,76	1.400,00	-880,24
1/240000-630000	Postdienste	2222	3222	24	110,54	200,00	-89,46	93,44	200,00	-106,56
1/240000-631000	Telekommunikationsdienste	2222	3222	24	428,05	600,00	-171,95	402,99	600,00	-197,01
1/240000-650000	Zinsen für Finanzschulden in Euro	2241	3241	25	70.388,89		70.388,89	70.388,89		70.388,89
1/240000-670000	Versicherungen	2222	3222	24	7.205,84	800,00	6.405,84	7.205,16	800,00	6.405,16
1/240000-680000	Planmäßige Abschreibung	2226			1.140,51	1.000,00	140,51			
1/240000-711000	Gebühren (gem. FAG)	2225	3225	24	770,00	800,00	-30,00	770,00	800,00	-30,00
1/240000-720200	Ersätze an das DLZ Blumenegg	2225	3225	24	55.989,96	26.000,00	29.989,96	55.989,96	26.000,00	29.989,96
1/240000-724000	Reisegebühren	2225	3225	24		300,00	-300,00		300,00	-300,00
1/240000-724900	Fortbildung einmalig	2225	3225	24	1.328,50	3.000,00	-1.671,50	1.253,50	3.000,00	-1.746,50
1/240000-728000	Entgelte für sonstige Leistungen	2225	3225	24	9.588,97	9.200,00	388,97	9.572,90	9.200,00	372,90
1/240000-728800	Entgelte für sonstige Leistungen - EDV	2225	3225	24	1.672,78	600,00	1.072,78	1.658,10	600,00	1.058,10
1/240000-729000	Sonstiger Aufwand	2225	3225	24	1.605,78	600,00	1.005,78	1.605,78	600,00	1.005,78

			MVAG	MVAG	QU	Ergebnisrechnung			Finanzierungsrechnung		
			EH	FH		RA 2024	VA 2024	RA - VA	RA 2024	VA 2024	RA - VA
Summe Mittelverw.	240000	Kindergarten				588.352,50	430.400,00	157.952,50	2.602.133,17	2.771.900,00	-169.766,83
Saldo	240000	Kindergarten				-119.086,23	-166.600,00	47.513,77	2.930.364,83	-168.100,00	3.098.464,83
240100		Spielgruppe Rumpelspielchen-Bertelhaus									
Mittelaufbringung (Erträge, Einzahlungen)											
2/240100+816200		Ersätze von Gemeinden	2114	3114	13	2.473,29	3.200,00	-726,71	1.558,80	3.200,00	-1.641,20
2/240100+816500		Beiträge der Eltern zur Mittagsbetreuung + -essen	2114	3114	13	5.893,10	1.700,00	4.193,10	5.979,00	1.700,00	4.279,00
2/240100+816700		Elternbeiträge Rumpelspielchen	2114	3114	13	62.067,54	51.000,00	11.067,54	60.674,54	51.000,00	9.674,54
2/240100+828000		Rückersätze von Aufwendungen	2116	3116	18	15.808,21		15.808,21	15.635,80		15.635,80
2/240100+861100		Bedarfsz. Personalkostenförderung	2121	3121	15	209.201,53	264.000,00	-54.798,47	249.332,24	264.000,00	-14.667,76
Summe Mittelaufbr.	240100	Spielgruppe Rumpelspielchen-Bertelhaus				295.443,67	319.900,00	-24.456,33	333.180,38	319.900,00	13.280,38
	240	Kindergärten				764.709,94	583.700,00	181.009,94	5.865.678,38	2.923.700,00	2.941.978,38
	24	Vorschulische Erziehung				764.709,94	583.700,00	181.009,94	5.865.678,38	2.923.700,00	2.941.978,38

		MVAG	MVAG	QU	Ergebnisrechnung			Finanzierungsrechnung		
		EH	FH		RA 2024	VA 2024	RA - VA	RA 2024	VA 2024	RA - VA
240100	Spielgruppe Rumpelspielchen-Bertelhaus									
Mittelverwendung (Aufwendungen, Auszahlungen)										
1/240100-042000	Einrichtungs- und Gebrauchsgegenstände einschließlich Spielgeräte		3415	41					22.300,00	-22.300,00
1/240100-400000	Geringwertige Wirtschaftsgüter (GWG)	2221	3221	23	1.668,72	2.700,00	-1.031,28	1.668,72	2.700,00	-1.031,28
1/240100-400100	Lebensmittel	2221	3221	23	10.408,39	5.000,00	5.408,39	10.445,13	5.000,00	5.445,13
1/240100-451000	Energie: Gasbezug	2221	3221	23	1.771,70	1.400,00	371,70	1.771,70	1.400,00	371,70
1/240100-454000	Reinigungsmittel	2221	3221	23	1.017,34	1.000,00	17,34	1.017,34	1.000,00	17,34
1/240100-456000	Schreib-, Zeichen- und sonstige Büromittel	2221	3221	23	259,32	1.400,00	-1.140,68	259,32	1.400,00	-1.140,68
1/240100-510000	Geldbezüge der VB der Verwaltung	2211	3211	20	309.457,49	350.000,00	-40.542,51	309.457,49	350.000,00	-40.542,51
1/240100-580000	DB zum FLAF (Familienlastenausgleichsfonds)	2212	3212	20	10.495,50	12.000,00	-1.504,50	10.495,50	12.000,00	-1.504,50
1/240100-582100	DGB zur sozialen Sicherheit - BVA	2212	3212	20	60.884,90	75.000,00	-14.115,10	60.884,90	75.000,00	-14.115,10
1/240100-582510	Beiträge zur Betrieblichen Vorsorge	2212	3212	20	4.707,11	3.000,00	1.707,11	4.707,11	3.000,00	1.707,11
1/240100-590000	Sonstige Aufwendungen für Fortbildung	2212	3212	20	870,00	3.000,00	-2.130,00	870,00	3.000,00	-2.130,00
1/240100-600000	Stromkosten Gesamt	2222	3222	24	988,08	1.500,00	-511,92	1.033,08	1.500,00	-466,92
1/240100-614000	Instandhaltung - Gebäude	2224	3224	24		100,00	-100,00		100,00	-100,00
1/240100-630000	Postdienste	2222	3222		133,16		133,16	122,71		122,71
1/240100-631000	Telekommunikationsdienste	2222	3222	24	512,91	800,00	-287,09	565,03	800,00	-234,97
1/240100-700000	Miete einschließlich Betriebskosten	2223	3223	24	27.832,96	24.700,00	3.132,96	27.832,96	24.700,00	3.132,96
1/240100-711000	Gebühren (gem. FAG)	2225	3225	24	358,20	300,00	58,20	358,20	300,00	58,20
1/240100-720200	Ersätze an andere Gemeinden	2225	3225	24	24.227,66	3.100,00	21.127,66	24.227,66	3.100,00	21.127,66
1/240100-728000	Verschiedene Aufwendungen	2225	3225	24	1.991,79	4.800,00	-2.808,21	1.991,79	4.800,00	-2.808,21
1/240100-728100	Sonstige Kosten (Kleinkinderbetreuung)	2225	3225	24		9.800,00	-9.800,00	90,00	9.800,00	-9.710,00
1/240100-728800	Entgelte für sonstige Leistungen EDV	2225	3225	24	234,00	1.500,00	-1.266,00	234,00	1.500,00	-1.266,00
Summe Mittelverw.	240100 Spielgruppe Rumpelspielchen-Bertelhaus				457.819,23	501.100,00	-43.280,77	458.032,64	523.400,00	-65.367,36
Saldo	240100 Spielgruppe Rumpelspielchen-Bertelhaus				-162.375,56	-181.200,00	18.824,44	-124.852,26	-203.500,00	78.647,74
	240 Kindergärten				1.046.171,73	931.500,00	114.671,73	3.060.165,81	3.295.300,00	-235.134,19
	24 Vorschulische Erziehung				1.046.171,73	931.500,00	114.671,73	3.060.165,81	3.295.300,00	-235.134,19
Saldo	240 Kindergärten				-281.461,79	-347.800,00	66.338,21	2.805.512,57	-371.600,00	3.177.112,57
	24 Vorschulische Erziehung				-281.461,79	-347.800,00	66.338,21	2.805.512,57	-371.600,00	3.177.112,57

		MVAG	MVAG	QU	Ergebnisrechnung			Finanzierungsrechnung		
		EH	FH		RA 2024	VA 2024	RA - VA	RA 2024	VA 2024	RA - VA
25	Außerschulische Jugenderziehung									
259	Sonstige Einrichtungen und Maßnahmen									
259000	Sonstige Einrichtungen u. Maßnahmen									
Mittelaufbringung (Erträge, Einzahlungen)										
Summe Mittelaufbr.	259	Sonstige Einrichtungen und Maßnahmen			0,00	0,00	0,00	0,00	0,00	0,00
	25	Außerschulische Jugenderziehung			0,00	0,00	0,00	0,00	0,00	0,00
259000	Sonstige Einrichtungen u. Maßnahmen									
Mittelverwendung (Aufwendungen, Auszahlungen)										
1/259000-757000	Vereinsförderung - Jugend	2234	3234	27	6.820,00	3.400,00	3.420,00	13.925,00	3.400,00	10.525,00
1/259000-757100	JKAW	2234	3234	27	16.797,92		16.797,92	16.797,92		16.797,92
Summe Mittelverw.	259	Sonstige Einrichtungen und Maßnahmen			23.617,92	3.400,00	20.217,92	30.722,92	3.400,00	27.322,92
	25	Außerschulische Jugenderziehung			23.617,92	3.400,00	20.217,92	30.722,92	3.400,00	27.322,92
Saldo	259	Sonstige Einrichtungen und Maßnahmen			-23.617,92	-3.400,00	-20.217,92	-30.722,92	-3.400,00	-27.322,92
	25	Außerschulische Jugenderziehung			-23.617,92	-3.400,00	-20.217,92	-30.722,92	-3.400,00	-27.322,92
26	Sport und außerschulische Leibeserziehung									
262	Sportplätze									
262000	Sportplätze - Austräße									
Mittelaufbringung (Erträge, Einzahlungen)										
2/262000+813000	Erträge aus der Auflösung von Investitionszuschüssen (Kapitaltransfers)	2127			6.849,73	6.800,00	49,73			
2/262000+829000	Sonstige Einnahmen	2116	3116	18	384,42	200,00	184,42	233,80	200,00	33,80
Summe Mittelaufbr.	262000	Sportplätze - Austräße			7.234,15	7.000,00	234,15	233,80	200,00	33,80
262000	Sportplätze - Austräße									
Mittelverwendung (Aufwendungen, Auszahlungen)										
1/262000-400000	Geringwertige Wirtschaftsgüter, Materialien, Ersatzteile	2221	3221	23	16,84		16,84			
1/262000-613000	Instandhaltung - Sportplätze	2224	3224	24	6.762,55	8.700,00	-1.937,45	6.895,87	8.700,00	-1.804,13
1/262000-614000	Instandhaltung - Gebäude	2224	3224	24	3.059,40	10.000,00	-6.940,60		10.000,00	-10.000,00
1/262000-670000	Versicherungen	2222	3222	24	772,93	800,00	-27,07	772,93	800,00	-27,07
1/262000-680000	Planmäßige Abschreibung	2226			35.522,47	35.500,00	22,47			
1/262000-720200	Ersätze an das DLZ Blumenegg	2225	3225	24	221,23	2.300,00	-2.078,77	221,23	2.300,00	-2.078,77
1/262000-728000	Entgelte für sonstige Leistungen	2225	3225	24	254,65	100,00	154,65	254,65	100,00	154,65
Summe Mittelverw.	262000	Sportplätze - Austräße			46.610,07	57.400,00	-10.789,93	8.144,68	21.900,00	-13.755,32
Saldo	262000	Sportplätze - Austräße			-39.375,92	-50.400,00	11.024,08	-7.910,88	-21.700,00	13.789,12

			MVAG	MVAG	QU	Ergebnisrechnung			Finanzierungsrechnung		
			EH	FH		RA 2024	VA 2024	RA - VA	RA 2024	VA 2024	RA - VA
262100	Sportplätze - Trainingsplatz										
Mittelaufbringung (Erträge, Einzahlungen)											
2/262100+811000	Mieten und Pachte		2115	3115	14		3.100,00	-3.100,00		3.100,00	-3.100,00
Summe Mittelaufbr.	262100	Sportplätze - Trainingsplatz				0,00	3.100,00	-3.100,00	0,00	3.100,00	-3.100,00
262100	Sportplätze - Trainingsplatz										
Mittelverwendung (Aufwendungen, Auszahlungen)											
1/262100-346000	Schuldentilgung			3614	65				29.710,00	28.500,00	1.210,00
1/262100-650000	Schuldenzinsen		2241	3241	25	15.780,82	10.200,00	5.580,82	15.780,82	10.200,00	5.580,82
1/262100-659000	Buchungs- und Bankspesen		2244	3244	24	2,30	100,00	-97,70	2,30	100,00	-97,70
1/262100-670000	Versicherungen		2222	3222	24		200,00	-200,00		200,00	-200,00
1/262100-700000	Miete samt anteiligen Betriebskosten		2223	3223	24		200,00	-200,00		200,00	-200,00
1/262100-728000	Sonstige Kosten		2225	3225	24	24.000,00	24.000,00		24.000,00	24.000,00	
Summe Mittelverw.	262100	Sportplätze - Trainingsplatz				39.783,12	34.700,00	5.083,12	69.493,12	63.200,00	6.293,12
Saldo	262100	Sportplätze - Trainingsplatz				-39.783,12	-31.600,00	-8.183,12	-69.493,12	-60.100,00	-9.393,12
262200	Volleyballplatz										
Mittelaufbringung (Erträge, Einzahlungen)											
Summe Mittelaufbr.	262200	Volleyballplatz				0,00	0,00	0,00	0,00	0,00	0,00
	262	Sportplätze				7.234,15	10.100,00	-2.865,85	233,80	3.300,00	-3.066,20
262200	Volleyballplatz										
Mittelverwendung (Aufwendungen, Auszahlungen)											
1/262200-720200	Ersätze an das DLZ Blumenegg		2225	3225	24	562,72		562,72	562,72		562,72
1/262200-728000	Entgelte für sonstige Leistungen		2225	3225	24				84,00		84,00
Summe Mittelverw.	262200	Volleyballplatz				562,72	0,00	562,72	646,72	0,00	646,72
Saldo	262200	Volleyballplatz				-562,72	0,00	-562,72	-646,72	0,00	-646,72
	262	Sportplätze				86.955,91	92.100,00	-5.144,09	78.284,52	85.100,00	-6.815,48
Saldo	262	Sportplätze				-79.721,76	-82.000,00	2.278,24	-78.050,72	-81.800,00	3.749,28
265	Tennisplätze und -hallen										
265000	Tennisplätze										
Mittelaufbringung (Erträge, Einzahlungen)											
Summe Mittelaufbr.	265	Tennisplätze und -hallen				0,00	0,00	0,00	0,00	0,00	0,00

		MVAG	MVAG	QU	Ergebnisrechnung			Finanzierungsrechnung		
		EH	FH		RA 2024	VA 2024	RA - VA	RA 2024	VA 2024	RA - VA
265000	Tennisplätze									
Mittelverwendung (Aufwendungen, Auszahlungen)										
1/265000-710000	Öffentliche Abgaben, ohne Gebühren gemäß FAG	2225	3225	24	103,92		103,92	103,92		103,92
Summe Mittelverw.	265	Tennisplätze und -hallen			103,92	0,00	103,92	103,92	0,00	103,92
Saldo	265	Tennisplätze und -hallen			-103,92	0,00	-103,92	-103,92	0,00	-103,92
269	Sonstige Einrichtungen und Maßnahmen									
269000	Sonstige Einrichtungen u. Maßnahmen									
Mittelaufbringung (Erträge, Einzahlungen)										
Summe Mittelaufbr.	269	Sonstige Einrichtungen und Maßnahmen			0,00	0,00	0,00	0,00	0,00	0,00
	26	Sport und außerschulische Leibeserziehung			7.234,15	10.100,00	-2.865,85	233,80	3.300,00	-3.066,20
269000	Sonstige Einrichtungen u. Maßnahmen									
Mittelverwendung (Aufwendungen, Auszahlungen)										
1/269000-720200	Ersätze an das DLZ Blumenegg	2225	3225	24		2.400,00	-2.400,00		2.400,00	-2.400,00
1/269000-729000	Sonstiger Aufwand (BeachVolley udg)	2225	3225	24	520,96	1.100,00	-579,04	980,89	1.100,00	-119,11
1/269000-757000	Sportvereinsförderung	2234	3234	27	10.867,87	14.600,00	-3.732,13	12.988,68	14.600,00	-1.611,32
Summe Mittelverw.	269	Sonstige Einrichtungen und Maßnahmen			11.388,83	18.100,00	-6.711,17	13.969,57	18.100,00	-4.130,43
	26	Sport und außerschulische Leibeserziehung			98.448,66	110.200,00	-11.751,34	92.358,01	103.200,00	-10.841,99
Saldo	269	Sonstige Einrichtungen und Maßnahmen			-11.388,83	-18.100,00	6.711,17	-13.969,57	-18.100,00	4.130,43
	26	Sport und außerschulische Leibeserziehung			-91.214,51	-100.100,00	8.885,49	-92.124,21	-99.900,00	7.775,79
27	Erwachsenenbildung									
273	Volksbüchereien									
273000	Bücherei im Vonblonhaus									
Mittelaufbringung (Erträge, Einzahlungen)										
2/273000+861000	Beiträge des Landes für Volksbücher ei	2121	3121	15	2.763,88	2.700,00	63,88	2.763,88	2.700,00	63,88
Summe Mittelaufbr.	273	Volksbüchereien			2.763,88	2.700,00	63,88	2.763,88	2.700,00	63,88
	27	Erwachsenenbildung			2.763,88	2.700,00	63,88	2.763,88	2.700,00	63,88

			MVAG	MVAG	QU	Ergebnisrechnung			Finanzierungsrechnung		
			EH	FH		RA 2024	VA 2024	RA - VA	RA 2024	VA 2024	RA - VA
273000	Bücherei im Vonblonhaus										
Mittelverwendung (Aufwendungen, Auszahlungen)											
1/273000-400000		Geringwertige Wirtschaftsgüter, Materialien, Ersatzteile	2221	3221	23		600,00	-600,00		600,00	-600,00
1/273000-457000		Anschaffung von Büchern	2221	3221	23	1.199,88	1.700,00	-500,12	1.199,88	1.700,00	-500,12
1/273000-700000		Miete samt anteiligen Betriebskosten	2223	3223	24	10.000,00	12.900,00	-2.900,00	10.000,00	12.900,00	-2.900,00
1/273000-720200		Ersätze an das DLZ Blumenegg	2225	3225	24	4.986,11	3.500,00	1.486,11	4.986,11	3.500,00	1.486,11
1/273000-728800		Entgelte für sonstige Leistungen - EDV	2225	3225	24	1.209,73	1.500,00	-290,27	1.209,73	1.500,00	-290,27
1/273000-729000		Verschiedene Ausgaben	2225	3225	24		100,00	-100,00		100,00	-100,00
1/273000-757000		Beiträge für Volksbücherei	2234	3234	27	7.327,76	8.000,00	-672,24	7.327,76	8.000,00	-672,24
Summe Mittelverw.	273	Volksbüchereien				24.723,48	28.300,00	-3.576,52	24.723,48	28.300,00	-3.576,52
	27	Erwachsenenbildung				24.723,48	28.300,00	-3.576,52	24.723,48	28.300,00	-3.576,52
Saldo	273	Volksbüchereien				-21.959,60	-25.600,00	3.640,40	-21.959,60	-25.600,00	3.640,40
	27	Erwachsenenbildung				-21.959,60	-25.600,00	3.640,40	-21.959,60	-25.600,00	3.640,40
28	Forschung und Wissenschaft										
282	Studienbeihilfen										
282000	Studienbeihilfen										
Mittelaufbringung (Erträge, Einzahlungen)											
Summe Mittelaufbr.	282	Studienbeihilfen				0,00	0,00	0,00	0,00	0,00	0,00
	28	Forschung und Wissenschaft				0,00	0,00	0,00	0,00	0,00	0,00
	2	Unterricht, Erziehung, Sport und Wissenschaft				1.778.866,56	1.388.100,00	390.766,56	6.854.426,55	3.722.400,00	3.132.026,55
282000	Studienbeihilfen										
Mittelverwendung (Aufwendungen, Auszahlungen)											
1/282000-768000		Studienbeihilfen an Hochschüler	2234	3234	27		200,00	-200,00		200,00	-200,00
Summe Mittelverw.	282	Studienbeihilfen				0,00	200,00	-200,00	0,00	200,00	-200,00
	28	Forschung und Wissenschaft				0,00	200,00	-200,00	0,00	200,00	-200,00
	2	Unterricht, Erziehung, Sport und Wissenschaft				2.594.321,18	2.212.400,00	381.921,18	4.589.098,12	4.549.500,00	39.598,12
Saldo	282	Studienbeihilfen				0,00	-200,00	200,00	0,00	-200,00	200,00
	28	Forschung und Wissenschaft				0,00	-200,00	200,00	0,00	-200,00	200,00
	2	Unterricht, Erziehung, Sport und Wissenschaft				-815.454,62	-824.300,00	8.845,38	2.265.328,43	-827.100,00	3.092.428,43

		MVAG	MVAG	QU	Ergebnisrechnung			Finanzierungsrechnung		
		EH	FH		RA 2024	VA 2024	RA - VA	RA 2024	VA 2024	RA - VA
3 Kunst, Kultur und Kultus										
32	Musik und darstellende Kunst									
322	Maßnahmen zur Förderung der Musikpflege									
322000	Maßnahmen der Musikpflege									
Mittelaufbringung (Erträge, Einzahlungen)										
Summe Mittelaufbr.	322	Maßnahmen zur Förderung der Musikpflege			0,00	0,00	0,00	0,00	0,00	0,00
322000	Maßnahmen der Musikpflege									
Mittelverwendung (Aufwendungen, Auszahlungen)										
1/322000-757000	Musikschule Blumenegg/Großes Walsertal	2234	3234	27	78.311,88	79.200,00	-888,12	78.311,88	79.200,00	-888,12
1/322000-757100	Beiträge an Musikvereine	2234	3234	27	5.341,43	6.300,00	-958,57	14.772,65	6.300,00	8.472,65
1/322000-757200	Beiträge an Chor- und Orchestervereinigungen	2234	3234	27		100,00	-100,00		100,00	-100,00
Summe Mittelverw.	322	Maßnahmen zur Förderung der Musikpflege			83.653,31	85.600,00	-1.946,69	93.084,53	85.600,00	7.484,53
Saldo	322	Maßnahmen zur Förderung der Musikpflege			-83.653,31	-85.600,00	1.946,69	-93.084,53	-85.600,00	-7.484,53
329	Sonstige Einrichtungen und Maßnahmen									
329000	Sonstige Einrichtungen u. Maßnahmen									
Mittelaufbringung (Erträge, Einzahlungen)										
2/329000+828000	Rückersätze von Aufwendungen für musische u. kulturelle Maßnahmen	2116	3116	18	472,50		472,50	1.350,00		1.350,00
Summe Mittelaufbr.	329	Sonstige Einrichtungen und Maßnahmen			472,50	0,00	472,50	1.350,00	0,00	1.350,00
	32	Musik und darstellende Kunst			472,50	0,00	472,50	1.350,00	0,00	1.350,00
329000	Sonstige Einrichtungen u. Maßnahmen									
Mittelverwendung (Aufwendungen, Auszahlungen)										
1/329000-757000	Beiträge für musische u. kulturelle Maßnahmen	2234	3234	27	9.692,46	11.000,00	-1.307,54	10.403,48	11.000,00	-596,52
Summe Mittelverw.	329	Sonstige Einrichtungen und Maßnahmen			9.692,46	11.000,00	-1.307,54	10.403,48	11.000,00	-596,52
	32	Musik und darstellende Kunst			93.345,77	96.600,00	-3.254,23	103.488,01	96.600,00	6.888,01
Saldo	329	Sonstige Einrichtungen und Maßnahmen			-9.219,96	-11.000,00	1.780,04	-9.053,48	-11.000,00	1.946,52
	32	Musik und darstellende Kunst			-92.873,27	-96.600,00	3.726,73	-102.138,01	-96.600,00	-5.538,01
36	Heimatspflege									
361	Nichtwissenschaftliche Archive									
361000	Heimatarchive									
Mittelaufbringung (Erträge, Einzahlungen)										
Summe Mittelaufbr.	361	Nichtwissenschaftliche Archive			0,00	0,00	0,00	0,00	0,00	0,00

		MVAG	MVAG	QU	Ergebnisrechnung			Finanzierungsrechnung		
		EH	FH		RA 2024	VA 2024	RA - VA	RA 2024	VA 2024	RA - VA
361000	Heimatarchive									
Mittelverwendung (Aufwendungen, Auszahlungen)										
1/361000-400000	Geringwertige Wirtschaftsgüter, Materialien, Ersatzteile	2221	3221	23		100,00	-100,00		100,00	-100,00
1/361000-600000	Strom (V 2170186) T9	2222	3222	24	99,66	200,00	-100,34	265,18	200,00	65,18
1/361000-631000	Telekommunikationsdienste (Verr.Nr.: 0503/0005213)	2222	3222	24	158,40	200,00	-41,60	172,80	200,00	-27,20
1/361000-700000	Betriebskosten (RiebH.)	2223	3223	24	2.538,36	1.300,00	1.238,36	2.538,36	1.300,00	1.238,36
1/361000-728000	Entgelte für sonstige Leistungen	2225	3225	24		100,00	-100,00		100,00	-100,00
1/361000-729000	Sonstige Ausgaben	2225	3225	24	6.142,80	10.000,00	-3.857,20	6.142,80	10.000,00	-3.857,20
Summe Mittelverw.	361 Nichtwissenschaftliche Archive				8.939,22	11.900,00	-2.960,78	9.119,14	11.900,00	-2.780,86
Saldo	361 Nichtwissenschaftliche Archive				-8.939,22	-11.900,00	2.960,78	-9.119,14	-11.900,00	2.780,86
363	Altstadterhaltung und Ortsbildpflege									
363000	Ortsbildpflege									
Mittelaufbringung (Erträge, Einzahlungen)										
Summe Mittelaufbr.	363 Altstadterhaltung und Ortsbildpflege				0,00	0,00	0,00	0,00	0,00	0,00
363000	Ortsbildpflege									
Mittelverwendung (Aufwendungen, Auszahlungen)										
1/363000-400000	Geringwertige Gegenstände	2221	3221	23	455,17	2.400,00	-1.944,83	455,17	2.400,00	-1.944,83
1/363000-618000	Instandhaltung - Ruhebänke udgl.	2224	3224	24	96,58	900,00	-803,42	96,58	900,00	-803,42
1/363000-720200	Ersätze an das DLZ Blumenegg	2225	3225	24	84.882,19	15.700,00	69.182,19	84.882,19	15.700,00	69.182,19
1/363000-728000	Entgelte für sonstige Leistungen	2225	3225	24	1.786,80	3.000,00	-1.213,20	1.786,80	3.000,00	-1.213,20
1/363000-729000	Verschiedene Ausgaben	2225	3225	24	2.505,74	3.000,00	-494,26	2.617,74	3.000,00	-382,26
1/363000-729400	Sonstige Aufwendungen für Ortsbildverschönerungen	2225	3225	24	2.435,04	6.500,00	-4.064,96	2.559,33	6.500,00	-3.940,67
Summe Mittelverw.	363 Altstadterhaltung und Ortsbildpflege				92.161,52	31.500,00	60.661,52	92.397,81	31.500,00	60.897,81
Saldo	363 Altstadterhaltung und Ortsbildpflege				-92.161,52	-31.500,00	-60.661,52	-92.397,81	-31.500,00	-60.897,81
369	Sonstige Einrichtungen und Maßnahmen									
369000	Sonst. Einrichtungen u. Maßnahmen									
Mittelaufbringung (Erträge, Einzahlungen)										
2/369000+829000	Sonstige Einnahmen	2116	3116	18	195,66		195,66			
Summe Mittelaufbr.	369 Sonstige Einrichtungen und Maßnahmen				195,66	0,00	195,66	0,00	0,00	0,00
	36 Heimatpflege				195,66	0,00	195,66	0,00	0,00	0,00

		MVAG	MVAG	QU	Ergebnisrechnung			Finanzierungsrechnung		
		EH	FH		RA 2024	VA 2024	RA - VA	RA 2024	VA 2024	RA - VA
369000	Sonst. Einrichtungen u. Maßnahmen									
Mittelverwendung (Aufwendungen, Auszahlungen)										
1/369000-680000	Planmäßige Abschreibung	2226			161,42	200,00	-38,58			
1/369000-720200	Ersätze an das DLZ Blumenegg	2225	3225	24		4.900,00	-4.900,00		4.900,00	-4.900,00
1/369000-720210	Ersätze an das DLZ Blumenegg (Villa)	2225	3225	24	15.335,70	2.900,00	12.435,70	15.335,70	2.900,00	12.435,70
1/369000-729000	Sonstige Einrichtungen und Maßnahmen der Heimatpflege (JBF udgl.)	2225	3225	24	1.113,68	800,00	313,68	1.327,90	800,00	527,90
Summe Mittelverw.	369	Sonstige Einrichtungen und Maßnahmen			16.610,80	8.800,00	7.810,80	16.663,60	8.600,00	8.063,60
	36	Heimatspflege			117.711,54	52.200,00	65.511,54	118.180,55	52.000,00	66.180,55
Saldo	369	Sonstige Einrichtungen und Maßnahmen			-16.415,14	-8.800,00	-7.615,14	-16.663,60	-8.600,00	-8.063,60
	36	Heimatspflege			-117.515,88	-52.200,00	-65.315,88	-118.180,55	-52.000,00	-66.180,55
38	Sonstige Kulturpflege									
380	Einrichtungen der Kulturpflege									
380000	Sonstige Kulturpflege									
Mittelaufbringung (Erträge, Einzahlungen)										
Summe Mittelaufbr.	380	Einrichtungen der Kulturpflege			0,00	0,00	0,00	0,00	0,00	0,00
	38	Sonstige Kulturpflege			0,00	0,00	0,00	0,00	0,00	0,00
	3	Kunst, Kultur und Kultus			668,16	0,00	668,16	1.350,00	0,00	1.350,00
380000	Sonstige Kulturpflege									
Mittelverwendung (Aufwendungen, Auszahlungen)										
1/380000-720200	Ersätze an das DLZ Blumenegg	2225	3225	24	5.047,24		5.047,24	5.047,24		5.047,24
Summe Mittelverw.	380	Einrichtungen der Kulturpflege			5.047,24	0,00	5.047,24	5.047,24	0,00	5.047,24
	38	Sonstige Kulturpflege			5.047,24	0,00	5.047,24	5.047,24	0,00	5.047,24
	3	Kunst, Kultur und Kultus			216.104,55	148.800,00	67.304,55	226.715,80	148.600,00	78.115,80
Saldo	380	Einrichtungen der Kulturpflege			-5.047,24	0,00	-5.047,24	-5.047,24	0,00	-5.047,24
	38	Sonstige Kulturpflege			-5.047,24	0,00	-5.047,24	-5.047,24	0,00	-5.047,24
	3	Kunst, Kultur und Kultus			-215.436,39	-148.800,00	-66.636,39	-225.365,80	-148.600,00	-76.765,80

		MVAG	MVAG	QU	Ergebnisrechnung			Finanzierungsrechnung		
		EH	FH		RA 2024	VA 2024	RA - VA	RA 2024	VA 2024	RA - VA
4 Soziale Wohlfahrt und Wohnbauförderung										
41	Allgemeine öffentliche Wohlfahrt									
411	Maßnahmen der allgemeinen Sozialhilfe									
411000	Allgemeine öffentliche Wohlfahrt									
Mittelaufbringung (Erträge, Einzahlungen)										
2/411000+861000	Zuschuss des Landes zum Beitrag des Sozialfonds	2121	3121	15		27.300,00	-27.300,00		27.300,00	-27.300,00
Summe Mittelaufbr.	411 Maßnahmen der allgemeinen Sozialhilfe				0,00	27.300,00	-27.300,00	0,00	27.300,00	-27.300,00
	41 Allgemeine öffentliche Wohlfahrt				0,00	27.300,00	-27.300,00	0,00	27.300,00	-27.300,00
411000	Allgemeine öffentliche Wohlfahrt									
Mittelverwendung (Aufwendungen, Auszahlungen)										
1/411000-751000	Beitrag an das Land nach dem Sozialhilfegesetz	2231	3231	26	761.080,69	761.100,00	-19,31	879.480,69	761.100,00	118.380,69
Summe Mittelverw.	411 Maßnahmen der allgemeinen Sozialhilfe				761.080,69	761.100,00	-19,31	879.480,69	761.100,00	118.380,69
	41 Allgemeine öffentliche Wohlfahrt				761.080,69	761.100,00	-19,31	879.480,69	761.100,00	118.380,69
Saldo	411 Maßnahmen der allgemeinen Sozialhilfe				-761.080,69	-733.800,00	-27.280,69	-879.480,69	-733.800,00	-145.680,69
	41 Allgemeine öffentliche Wohlfahrt				-761.080,69	-733.800,00	-27.280,69	-879.480,69	-733.800,00	-145.680,69
42	Freie Wohlfahrt									
423	Essen auf Rädern									
423000	Essen auf Rädern									
Mittelaufbringung (Erträge, Einzahlungen)										
Summe Mittelaufbr.	423 Essen auf Rädern				0,00	0,00	0,00	0,00	0,00	0,00
423000	Essen auf Rädern									
Mittelverwendung (Aufwendungen, Auszahlungen)										
1/423000-778000	Zuschuss - Essen auf Rädern	2234	3434	44		100,00	-100,00		100,00	-100,00
Summe Mittelverw.	423 Essen auf Rädern				0,00	100,00	-100,00	0,00	100,00	-100,00
Saldo	423 Essen auf Rädern				0,00	-100,00	100,00	0,00	-100,00	100,00
429	Sonstige Einrichtungen und Maßnahmen									
429000	Sonstige Einrichtungen u. Maßnahmen									
Mittelaufbringung (Erträge, Einzahlungen)										
Summe Mittelaufbr.	429 Sonstige Einrichtungen und Maßnahmen				0,00	0,00	0,00	0,00	0,00	0,00
	42 Freie Wohlfahrt				0,00	0,00	0,00	0,00	0,00	0,00

		MVAG	MVAG	QU	Ergebnisrechnung			Finanzierungsrechnung		
		EH	FH		RA 2024	VA 2024	RA - VA	RA 2024	VA 2024	RA - VA
429000	Sonstige Einrichtungen u. Maßnahmen									
Mittelverwendung (Aufwendungen, Auszahlungen)										
1/429000-729000	Sonstige Wohlfahrtsmaßnahmen z.B.: Altenstube, Versorgung Obdachloser	2225	3225	24	5.233,09	2.700,00	2.533,09	6.263,76	2.700,00	3.563,76
1/429000-757000	Beiträge an Einrichtungen der freien Wohlfahrt (einschl. Sozialsprengel, Sozialfonds, udgl.)	2234	3234	27	6.001,56	600,00	5.401,56	12.154,56	600,00	11.554,56
1/429000-757100	Beiträge an MOHI	2234	3234	27	12.432,99	19.200,00	-6.767,01	12.432,99	19.200,00	-6.767,01
Summe Mittelverw.	429 Sonstige Einrichtungen und Maßnahmen				23.667,64	22.500,00	1.167,64	30.851,31	22.500,00	8.351,31
	42 Freie Wohlfahrt				23.667,64	22.600,00	1.067,64	30.851,31	22.600,00	8.251,31
Saldo	429 Sonstige Einrichtungen und Maßnahmen				-23.667,64	-22.500,00	-1.167,64	-30.851,31	-22.500,00	-8.351,31
	42 Freie Wohlfahrt				-23.667,64	-22.600,00	-1.067,64	-30.851,31	-22.600,00	-8.251,31
43	Jugendwohlfahrt									
439	Sonstige Einrichtungen und Maßnahmen									
439000	Sonstige Einrichtungen u. Maßnahmen									
Mittelaufbringung (Erträge, Einzahlungen)										
2/439000+861000	Beihilfen und Ausgleichszahlung Land Vorarlberg	2121	3121	15	4.599,21		4.599,21	4.599,21		4.599,21
Summe Mittelaufbr.	439 Sonstige Einrichtungen und Maßnahmen				4.599,21	0,00	4.599,21	4.599,21	0,00	4.599,21
	43 Jugendwohlfahrt				4.599,21	0,00	4.599,21	4.599,21	0,00	4.599,21
439000	Sonstige Einrichtungen u. Maßnahmen									
Mittelverwendung (Aufwendungen, Auszahlungen)										
1/439000-729000	Sonstiger Aufwand	2225	3225	24	10.267,69	500,00	9.767,69	10.267,69	500,00	9.767,69
1/439000-754000	Beiträge zur Tagesmütterbetreuung	2231	3231	26		2.800,00	-2.800,00		2.800,00	-2.800,00
1/439000-768000	Säuglingspaketaktion	2234	3234	27	902,52	1.100,00	-197,48	902,52	1.100,00	-197,48
Summe Mittelverw.	439 Sonstige Einrichtungen und Maßnahmen				11.170,21	4.400,00	6.770,21	11.170,21	4.400,00	6.770,21
	43 Jugendwohlfahrt				11.170,21	4.400,00	6.770,21	11.170,21	4.400,00	6.770,21
Saldo	439 Sonstige Einrichtungen und Maßnahmen				-6.571,00	-4.400,00	-2.171,00	-6.571,00	-4.400,00	-2.171,00
	43 Jugendwohlfahrt				-6.571,00	-4.400,00	-2.171,00	-6.571,00	-4.400,00	-2.171,00
44	Behebung von Notständen									
441	Maßnahmen									
441000	Sonstige Hilfsmassnahmen									
Mittelaufbringung (Erträge, Einzahlungen)										
Summe Mittelaufbr.	441 Maßnahmen				0,00	0,00	0,00	0,00	0,00	0,00
	44 Behebung von Notständen				0,00	0,00	0,00	0,00	0,00	0,00

		MVAG	MVAG	QU	Ergebnisrechnung			Finanzierungsrechnung		
		EH	FH		RA 2024	VA 2024	RA - VA	RA 2024	VA 2024	RA - VA
441000	Sonstige Hilfsmassnahmen									
Mittelverwendung (Aufwendungen, Auszahlungen)										
1/441000-720200	Ersätze an das DLZ Blumenegg	2225	3225	24	263,76		263,76	263,76		263,76
Summe Mittelverw.	441	Maßnahmen			263,76	0,00	263,76	263,76	0,00	263,76
	44	Behebung von Notständen			263,76	0,00	263,76	263,76	0,00	263,76
Saldo	441	Maßnahmen			-263,76	0,00	-263,76	-263,76	0,00	-263,76
	44	Behebung von Notständen			-263,76	0,00	-263,76	-263,76	0,00	-263,76
46	Familienpolitische Maßnahmen									
469	Sonstige Maßnahmen									
469000	Sonstige Maßnahmen									
Mittelaufbringung (Erträge, Einzahlungen)										
2/469000+868000	Familienförderung - Kinderfreibetrag auf Wasser	2124	3124	16	-1.812,83		-1.812,83			
Summe Mittelaufbr.	469	Sonstige Maßnahmen			-1.812,83	0,00	-1.812,83	0,00	0,00	0,00
	46	Familienpolitische Maßnahmen			-1.812,83	0,00	-1.812,83	0,00	0,00	0,00
469000	Sonstige Maßnahmen									
Mittelverwendung (Aufwendungen, Auszahlungen)										
1/469000-768000	Familienförderung - Kinderfreibetrag Wasserbezug und Müllgrundgebühr	2234	3234	27	23.755,27	36.300,00	-12.544,73	23.755,27	36.300,00	-12.544,73
1/469000-778000	Förderung Familie und Jugend	2234	3434	44	7.309,27	10.200,00	-2.890,73	7.248,19	10.200,00	-2.951,81
Summe Mittelverw.	469	Sonstige Maßnahmen			31.064,54	46.500,00	-15.435,46	31.003,46	46.500,00	-15.496,54
	46	Familienpolitische Maßnahmen			31.064,54	46.500,00	-15.435,46	31.003,46	46.500,00	-15.496,54
Saldo	469	Sonstige Maßnahmen			-32.877,37	-46.500,00	13.622,63	-31.003,46	-46.500,00	15.496,54
	46	Familienpolitische Maßnahmen			-32.877,37	-46.500,00	13.622,63	-31.003,46	-46.500,00	15.496,54
48	Wohnbauförderung									
489	Sonstige Maßnahmen									
489000	Sonstige Maßnahmen									
Mittelaufbringung (Erträge, Einzahlungen)										
Summe Mittelaufbr.	489	Sonstige Maßnahmen			0,00	0,00	0,00	0,00	0,00	0,00
	48	Wohnbauförderung			0,00	0,00	0,00	0,00	0,00	0,00
	4	Soziale Wohlfahrt und Wohnbauförderung			2.786,38	27.300,00	-24.513,62	4.599,21	27.300,00	-22.700,79

		MVAG	MVAG	QU	Ergebnisrechnung			Finanzierungsrechnung		
		EH	FH		RA 2024	VA 2024	RA - VA	RA 2024	VA 2024	RA - VA
489000	Sonstige Maßnahmen									
Mittelverwendung (Aufwendungen, Auszahlungen)										
1/489000-720210	Ersätze an das DLZ Blumenegg	2225	3225	24	4.695,78	6.300,00	-1.604,22	4.695,78	6.300,00	-1.604,22
1/489000-728000	Sonstige Ausgaben e5 udgl.	2225	3225	24	1.193,60	1.400,00	-206,40	1.193,60	1.400,00	-206,40
1/489000-757000	Beiträge an Energieinstitut +Projekte	2234	3234	27	9.403,00	10.100,00	-697,00	9.403,00	10.100,00	-697,00
1/489000-778000	Förderung von Energiesparmaßnahmen (e5 Projekte)	2234	3434	44		5.100,00	-5.100,00		5.100,00	-5.100,00
Summe Mittelverw.	489 Sonstige Maßnahmen				15.292,38	22.900,00	-7.607,62	15.292,38	22.900,00	-7.607,62
	48 Wohnbauförderung				15.292,38	22.900,00	-7.607,62	15.292,38	22.900,00	-7.607,62
	4 Soziale Wohlfahrt und Wohnbauförderung				842.539,22	857.500,00	-14.960,78	968.061,81	857.500,00	110.561,81
Saldo	489 Sonstige Maßnahmen				-15.292,38	-22.900,00	7.607,62	-15.292,38	-22.900,00	7.607,62
	48 Wohnbauförderung				-15.292,38	-22.900,00	7.607,62	-15.292,38	-22.900,00	7.607,62
	4 Soziale Wohlfahrt und Wohnbauförderung				-839.752,84	-830.200,00	-9.552,84	-963.462,60	-830.200,00	-133.262,60

		MVAG	MVAG	QU	Ergebnisrechnung			Finanzierungsrechnung		
		EH	FH		RA 2024	VA 2024	RA - VA	RA 2024	VA 2024	RA - VA
5 Gesundheit										
51	Gesundheitsdienst									
510	Medizinische Bereichsversorgung									
510000	Medizinische Bereichsversorgung									
Mittelaufbringung (Erträge, Einzahlungen)										
2/510000+816200	Ersätze von der Gemeinde Thüringerberg	2114	3114	13		1.300,00	-1.300,00		1.300,00	-1.300,00
Summe Mittelaufbr.	510 Medizinische Bereichsversorgung				0,00	1.300,00	-1.300,00	0,00	1.300,00	-1.300,00
510000	Medizinische Bereichsversorgung									
Mittelverwendung (Aufwendungen, Auszahlungen)										
1/510000-680000	Planmäßige Abschreibung	2226			3.952,11	4.000,00	-47,89			
1/510000-720200	Ersätze an Gemeinden	2225	3225	24		200,00	-200,00		200,00	-200,00
1/510000-728000	Entgelte an Gemeindearzt	2225	3225	24	6.136,21	5.200,00	936,21	6.136,21	5.200,00	936,21
1/510000-729000	Sonstiger Aufwand	2225	3225	24		100,00	-100,00		100,00	-100,00
1/510000-754000	Beitrag Bereitschaftsdienst	2231	3231	26	4.193,59	6.400,00	-2.206,41	4.193,59	6.400,00	-2.206,41
1/510000-757000	Beiträge an den Krankenpflegeverein	2234	3234	27	104,50	100,00	4,50	104,50	100,00	4,50
Summe Mittelverw.	510 Medizinische Bereichsversorgung				14.386,41	16.000,00	-1.613,59	10.434,30	12.000,00	-1.565,70
Saldo	510 Medizinische Bereichsversorgung				-14.386,41	-14.700,00	313,59	-10.434,30	-10.700,00	265,70
512	Sonstige medizinische Beratung und Betreuung									
512000	Sonstige medizinische Beratung und Betreuung									
Mittelaufbringung (Erträge, Einzahlungen)										
Summe Mittelaufbr.	512 Sonstige medizinische Beratung und Betreuung				0,00	0,00	0,00	0,00	0,00	0,00
512000	Sonstige medizinische Beratung und Betreuung									
Mittelverwendung (Aufwendungen, Auszahlungen)										
1/512000-757000	Beitrag an "Do it Yourself" - Drogenberatung	2234	3234	27	1.227,25	1.400,00	-172,75	1.227,25	1.400,00	-172,75
Summe Mittelverw.	512 Sonstige medizinische Beratung und Betreuung				1.227,25	1.400,00	-172,75	1.227,25	1.400,00	-172,75
Saldo	512 Sonstige medizinische Beratung und Betreuung				-1.227,25	-1.400,00	172,75	-1.227,25	-1.400,00	172,75
516	Schulgesundheitsdienst									
516000	Schulgesundheitsdienst									
Mittelaufbringung (Erträge, Einzahlungen)										
2/516000+861000	Schlüsselmäßige Bedarfszuweisungen	2121	3121	15	276,79		276,79	276,79		276,79
Summe Mittelaufbr.	516 Schulgesundheitsdienst				276,79	0,00	276,79	276,79	0,00	276,79
	51 Gesundheitsdienst				276,79	1.300,00	-1.023,21	276,79	1.300,00	-1.023,21

		MVAG	MVAG	QU	Ergebnisrechnung			Finanzierungsrechnung		
		EH	FH		RA 2024	VA 2024	RA - VA	RA 2024	VA 2024	RA - VA
516000	Schulgesundheitsdienst									
Mittelverwendung (Aufwendungen, Auszahlungen)										
1/516000-728000	Schüleruntersuchungen	2225	3225	24	10,90	2.900,00	-2.889,10	10,90	2.900,00	-2.889,10
Summe Mittelverw.	516 Schulgesundheitsdienst				10,90	2.900,00	-2.889,10	10,90	2.900,00	-2.889,10
	51 Gesundheitsdienst				15.624,56	20.300,00	-4.675,44	11.672,45	16.300,00	-4.627,55
Saldo	516 Schulgesundheitsdienst				265,89	-2.900,00	3.165,89	265,89	-2.900,00	3.165,89
	51 Gesundheitsdienst				-15.347,77	-19.000,00	3.652,23	-11.395,66	-15.000,00	3.604,34
52	Umweltschutz									
520	Natur- und Landschaftsschutz									
520000	Umwelt- und Naturschutz									
Mittelaufbringung (Erträge, Einzahlungen)										
Summe Mittelaufbr.	520 Natur- und Landschaftsschutz				0,00	0,00	0,00	0,00	0,00	0,00
520000	Umwelt- und Naturschutz									
Mittelverwendung (Aufwendungen, Auszahlungen)										
1/520000-729100	Landschaftsreinigung	2225	3225	24	1.032,13	1.500,00	-467,87	1.032,13	1.500,00	-467,87
1/520000-757000	Beiträge für Biotop und Naturschutz	2234	3234	27		4.300,00	-4.300,00		4.300,00	-4.300,00
Summe Mittelverw.	520 Natur- und Landschaftsschutz				1.032,13	5.800,00	-4.767,87	1.032,13	5.800,00	-4.767,87
Saldo	520 Natur- und Landschaftsschutz				-1.032,13	-5.800,00	4.767,87	-1.032,13	-5.800,00	4.767,87
522	Reinhaltung der Luft									
522000	Reinhaltung der Luft									
Mittelaufbringung (Erträge, Einzahlungen)										
2/522000+816100	Ersätze Land für die Luftreinhaltung	2114	3114	13	3.369,24	2.200,00	1.169,24		2.200,00	-2.200,00
Summe Mittelaufbr.	522 Reinhaltung der Luft				3.369,24	2.200,00	1.169,24	0,00	2.200,00	-2.200,00
522000	Reinhaltung der Luft									
Mittelverwendung (Aufwendungen, Auszahlungen)										
1/522000-728000	Entschädigung für die Luftreinhaltung	2225	3225	24	6.738,47	4.800,00	1.938,47	6.738,47	4.800,00	1.938,47
Summe Mittelverw.	522 Reinhaltung der Luft				6.738,47	4.800,00	1.938,47	6.738,47	4.800,00	1.938,47
Saldo	522 Reinhaltung der Luft				-3.369,23	-2.600,00	-769,23	-6.738,47	-2.600,00	-4.138,47
528	Tierkörperbeseitigung									
528000	Tierkörperbeseitigung									
Mittelaufbringung (Erträge, Einzahlungen)										
Summe Mittelaufbr.	528 Tierkörperbeseitigung				0,00	0,00	0,00	0,00	0,00	0,00
	52 Umweltschutz				3.369,24	2.200,00	1.169,24	0,00	2.200,00	-2.200,00

			MVAG	MVAG	QU	Ergebnisrechnung			Finanzierungsrechnung		
			EH	FH		RA 2024	VA 2024	RA - VA	RA 2024	VA 2024	RA - VA
528000	Tierkörperbeseitigung										
Mittelverwendung (Aufwendungen, Auszahlungen)											
1/528000-728000	Kosten der Tierkörperbeseitigung		2225	3225	24	662,11	700,00	-37,89	662,11	700,00	-37,89
Summe Mittelverw.	528	Tierkörperbeseitigung				662,11	700,00	-37,89	662,11	700,00	-37,89
	52	Umweltschutz				8.432,71	11.300,00	-2.867,29	8.432,71	11.300,00	-2.867,29
Saldo	528	Tierkörperbeseitigung				-662,11	-700,00	37,89	-662,11	-700,00	37,89
	52	Umweltschutz				-5.063,47	-9.100,00	4.036,53	-8.432,71	-9.100,00	667,29
53	Rettungs- und Warndienste										
530	Rettungsdienste										
530000	Rettungsdienste										
Mittelaufbringung (Erträge, Einzahlungen)											
Summe Mittelaufbr.	530	Rettungsdienste				0,00	0,00	0,00	0,00	0,00	0,00
	53	Rettungs- und Warndienste				0,00	0,00	0,00	0,00	0,00	0,00
530000	Rettungsdienste										
Mittelverwendung (Aufwendungen, Auszahlungen)											
1/530000-751000	Beiträge an den Rettungsfonds		2231	3231	26	42.704,16	39.400,00	3.304,16	42.704,16	39.400,00	3.304,16
Summe Mittelverw.	530	Rettungsdienste				42.704,16	39.400,00	3.304,16	42.704,16	39.400,00	3.304,16
	53	Rettungs- und Warndienste				42.704,16	39.400,00	3.304,16	42.704,16	39.400,00	3.304,16
Saldo	530	Rettungsdienste				-42.704,16	-39.400,00	-3.304,16	-42.704,16	-39.400,00	-3.304,16
	53	Rettungs- und Warndienste				-42.704,16	-39.400,00	-3.304,16	-42.704,16	-39.400,00	-3.304,16
56	Krankenanstalten anderer Rechtsträger										
560	Betriebsabgangsdeckung										
560000	Betriebsabgangsdeckung										
Mittelaufbringung (Erträge, Einzahlungen)											
2/560000+861000	Spitalsbeitragszuschuss des Landes		2121	3121	15	71.318,00	72.100,00	-782,00	71.952,00	72.100,00	-148,00
Summe Mittelaufbr.	560	Betriebsabgangsdeckung				71.318,00	72.100,00	-782,00	71.952,00	72.100,00	-148,00
	56	Krankenanstalten anderer Rechtsträger				71.318,00	72.100,00	-782,00	71.952,00	72.100,00	-148,00
	5	Gesundheit				74.964,03	75.600,00	-635,97	72.228,79	75.600,00	-3.371,21
560000	Betriebsabgangsdeckung										
Mittelverwendung (Aufwendungen, Auszahlungen)											
1/560000-751000	Beiträge an den Landesgesundheitsfonds		2231	3231	26	732.138,68	694.300,00	37.838,68	815.805,68	694.300,00	121.505,68
1/560000-752100	Abgangsdeckung IAP-Ludesch		2231	3231	26	34.072,12		34.072,12	34.072,12		34.072,12
Summe Mittelverw.	560	Betriebsabgangsdeckung				766.210,80	694.300,00	71.910,80	849.877,80	694.300,00	155.577,80
	56	Krankenanstalten anderer Rechtsträger				766.210,80	694.300,00	71.910,80	849.877,80	694.300,00	155.577,80

			MVAG	MVAG	QU	Ergebnisrechnung			Finanzierungsrechnung		
			EH	FH		RA 2024	VA 2024	RA - VA	RA 2024	VA 2024	RA - VA
	5	Gesundheit				832.972,23	765.300,00	67.672,23	912.687,12	761.300,00	151.387,12
Saldo	560	Betriebsabgangsdeckung				-694.892,80	-622.200,00	-72.692,80	-777.925,80	-622.200,00	-155.725,80
	56	Krankenanstalten anderer Rechtsträger				-694.892,80	-622.200,00	-72.692,80	-777.925,80	-622.200,00	-155.725,80
	5	Gesundheit				-758.008,20	-689.700,00	-68.308,20	-840.458,33	-685.700,00	-154.758,33

			MVAG	MVAG	QU	Ergebnisrechnung			Finanzierungsrechnung		
			EH	FH		RA 2024	VA 2024	RA - VA	RA 2024	VA 2024	RA - VA
6 Straßen- und Wasserbau, Verkehr											
61 Straßenbau											
611 Landesstraßen											
611000 Landesstrassen											
Mittelaufbringung (Erträge, Einzahlungen)											
Summe Mittelaufbr.	611	Landesstraßen				0,00	0,00	0,00	0,00	0,00	0,00
611000		Landesstrassen									
Mittelverwendung (Aufwendungen, Auszahlungen)											
1/611000-002000	Straßenbauten			3412					20.351,40		20.351,40
Summe Mittelverw.	611	Landesstraßen				0,00	0,00	0,00	20.351,40	0,00	20.351,40
Saldo	611	Landesstraßen				0,00	0,00	0,00	-20.351,40	0,00	-20.351,40
612 Gemeindestraßen											
612000 Gemeindestraßen											
Mittelaufbringung (Erträge, Einzahlungen)											
2/612000+346000	Investitionsdarlehen von Finanzunternehmen			3514						460.600,00	-460.600,00
2/612000+813000	Erträge aus der Auflösung von Investitionszuschüssen (Kapitaltransfers)		2127			6.252,59	6.300,00	-47,41			
2/612000+829000	Sonstige Einnahmen		2116	3116	18	3.208,62	100,00	3.108,62	3.208,62	100,00	3.108,62
2/612000+868000	Strafgelder		2124	3124	16	2.810,00	1.900,00	910,00	2.810,00	1.900,00	910,00
Summe Mittelaufbr.	612	Gemeindestraßen				12.271,21	8.300,00	3.971,21	6.018,62	462.600,00	-456.581,38

		MVAG	MVAG	QU	Ergebnisrechnung			Finanzierungsrechnung		
		EH	FH		RA 2024	VA 2024	RA - VA	RA 2024	VA 2024	RA - VA
612000	Gemeindestraßen									
Mittelverwendung (Aufwendungen, Auszahlungen)										
1/612000-002100	Neubau Gehsteig L193 Faschinastraße		3412	40				-5.672,36	12.000,00	-17.672,36
1/612000-400000	Geringwertige Gegenstände, Materialien, Ersatzteile	2221	3221	23		1.700,00	-1.700,00		1.700,00	-1.700,00
1/612000-611000	Instandhaltung von Straßenbauten und -brücken	2224	3224	24	329.424,37	451.000,00	-121.575,63	293.102,23	451.000,00	-157.897,77
1/612000-650000	Zinsen für Finanzschulden in Euro	2241	3241			7.600,00	-7.600,00		7.600,00	-7.600,00
1/612000-670000	Versicherungen	2222	3222	24	254,42	400,00	-145,58	479,04	400,00	79,04
1/612000-680000	Planmäßige Abschreibung	2226			223.874,08	221.200,00	2.674,08			
1/612000-720200	Ersätze an das DLZ Blumenegg	2225	3225	24	5.290,40	27.700,00	-22.409,60	5.290,40	27.700,00	-22.409,60
1/612000-728000	Entgelte für sonstige Leistungen	2225	3225	24	1.339,79	2.300,00	-960,21	1.339,79	2.300,00	-960,21
1/612000-729000	Sonstige Ausgaben	2225	3225	24	80,00	100,00	-20,00	80,00	100,00	-20,00
Summe Mittelverw.	612 Gemeindestraßen				560.263,06	712.000,00	-151.736,94	294.619,10	502.800,00	-208.180,90
Saldo	612 Gemeindestraßen				-547.991,85	-703.700,00	155.708,15	-288.600,48	-40.200,00	-248.400,48
616	Sonstige Straßen und Wege									
616000	Sonstige Straßen und Wege									
Mittelaufbringung (Erträge, Einzahlungen)										
Summe Mittelaufbr.	616 Sonstige Straßen und Wege				0,00	0,00	0,00	0,00	0,00	0,00
616000	Sonstige Straßen und Wege									
Mittelverwendung (Aufwendungen, Auszahlungen)										
1/616000-400000	Geringwertige Gegenstände, Materialien und Ersatzteile	2221	3221	23	369,46	1.700,00	-1.330,54	369,46	1.700,00	-1.330,54
1/616000-611000	Instandhaltung Wander-, Spazier- und Radfahrwege	2224	3224	24	12.713,12	44.000,00	-31.286,88	11.070,06	44.000,00	-32.929,94
1/616000-611100	Flickschotter	2224	3224	24		2.600,00	-2.600,00		2.600,00	-2.600,00
1/616000-680000	Planmäßige Abschreibung	2226			4.666,82	4.700,00	-33,18			
1/616000-720200	Ersätze an das DLZ Blumenegg	2225	3225	24	24.492,75	10.800,00	13.692,75	24.492,75	10.800,00	13.692,75
1/616000-728000	Entgelte für sonstige Leistungen	2225	3225	24		500,00	-500,00		500,00	-500,00
Summe Mittelverw.	616 Sonstige Straßen und Wege				42.242,15	64.300,00	-22.057,85	35.932,27	59.600,00	-23.667,73
Saldo	616 Sonstige Straßen und Wege				-42.242,15	-64.300,00	22.057,85	-35.932,27	-59.600,00	23.667,73

		MVAG	MVAG	QU	Ergebnisrechnung			Finanzierungsrechnung		
		EH	FH		RA 2024	VA 2024	RA - VA	RA 2024	VA 2024	RA - VA
617	Bauhöfe									
617000	Bauhof / DLZ-Blumenegg									
Mittelaufbringung (Erträge, Einzahlungen)										
2/617000+816500	Lohnersätze von anderen Voranschlagstellen	2114	3114	13	790.299,80	575.700,00	214.599,80	790.299,80	575.700,00	214.599,80
2/617000+827000	Ersätze von Personalaufwendungen	2116	3116	18	151.258,88	165.300,00	-14.041,12	161.085,31	165.300,00	-4.214,69
2/617000+860900	Transfers von Bund Covid-Vergütung Quarantäne	2121	3121					622,11		622,11
Summe Mittelaufbr.	617 Bauhöfe				941.558,68	741.000,00	200.558,68	952.007,22	741.000,00	211.007,22
	61 Straßenbau				953.829,89	749.300,00	204.529,89	958.025,84	1.203.600,00	-245.574,16
617000	Bauhof / DLZ-Blumenegg									
Mittelverwendung (Aufwendungen, Auszahlungen)										
1/617000-510000	Geldbezüge der VB der Verwaltung	2211	3211	20	78.051,46	76.000,00	2.051,46	78.051,46	76.000,00	2.051,46
1/617000-511000	Geldbezüge der Vertragsbediensteten in handwerklicher Verwendung	2211	3211	20	49.249,21	49.000,00	249,21	49.249,21	49.000,00	249,21
1/617000-580000	DB zum FLAF (Familienlastenausgleichsfonds)	2212	3212	20	3.136,68	6.000,00	-2.863,32	3.136,68	6.000,00	-2.863,32
1/617000-582100	DGB zur sozialen Sicherheit - BVA	2212	3212	20	23.393,69	30.000,00	-6.606,31	23.393,69	30.000,00	-6.606,31
1/617000-582500	Beiträge der Gemeinde an Pensionskassen	2212	3212	20	1.406,73	2.000,00	-593,27	1.406,73	2.000,00	-593,27
1/617000-582510	Beiträge zur Betrieblichen Vorsorge	2212	3212	20	1.745,05	2.300,00	-554,95	1.745,05	2.300,00	-554,95
1/617000-710000	Öffentliche Abgaben, ohne Gebühren gemäß FAG	2225	3225	24	1.275,74		1.275,74	1.275,74		1.275,74
1/617000-752100	Abgangsdeckung Gemeindeverband Dienstleistungszentrum (DLZ)	2231	3231	26	831.700,00	831.700,00		740.946,24	831.700,00	-90.753,76
Summe Mittelverw.	617 Bauhöfe				989.958,56	997.000,00	-7.041,44	899.204,80	997.000,00	-97.795,20
	61 Straßenbau				1.592.463,77	1.773.300,00	-180.836,23	1.250.107,57	1.559.400,00	-309.292,43
Saldo	617 Bauhöfe				-48.399,88	-256.000,00	207.600,12	52.802,42	-256.000,00	308.802,42
	61 Straßenbau				-638.633,88	-1.024.000,00	385.366,12	-292.081,73	-355.800,00	63.718,27

		MVAG	MVAG	QU	Ergebnisrechnung			Finanzierungsrechnung		
		EH	FH		RA 2024	VA 2024	RA - VA	RA 2024	VA 2024	RA - VA
63	Schutzwasserbau									
639	Sonstige Einrichtungen und Maßnahmen									
639000	Sonstige Einrichtungen u. Maßnahmen									
Mittelaufbringung (Erträge, Einzahlungen)										
2/639000+300000	Kapitaltransfers von Bund, Bundesfonds und Bundeskammern		3331	33				1.575.266,22	1.435.000,00	140.266,22
2/639000+301000	Kapitaltransfers von Ländern, Landesfonds und Landeskammern		3331	33				1.591.177,99	1.450.000,00	141.177,99
2/639000+302000	Kapitaltransfers Gmde Bludesch HWS Montjola-Schwarzbach		3331	33				62.167,31		62.167,31
2/639000+346000	Investitionsdarlehen von Finanzunternehmen		3514	55				810.300,00	740.000,00	70.300,00
2/639000+816300	Beiträge von Landeswasserbauamt	2114	3114	13		1.700,00	-1.700,00		1.700,00	-1.700,00
2/639000+860000	Transfers von Bund, Bundesfonds und Bundeskammern	2121	3121	15		6.000,00	-6.000,00		6.000,00	-6.000,00
2/639000+861000	Landesförderung Interessentengewässer	2121	3121	15	26.149,24	6.000,00	20.149,24	26.149,24	6.000,00	20.149,24
Summe Mittelaufbr.	639 Sonstige Einrichtungen und Maßnahmen				26.149,24	13.700,00	12.449,24	4.065.060,76	3.638.700,00	426.360,76
	63 Schutzwasserbau				26.149,24	13.700,00	12.449,24	4.065.060,76	3.638.700,00	426.360,76
639000	Sonstige Einrichtungen u. Maßnahmen									
Mittelverwendung (Aufwendungen, Auszahlungen)										
1/639000-060000	HWS Schwarzbach-Montjola		3412	40				5.159.820,52	3.457.500,00	1.702.320,52
1/639000-400000	Geringwertige Wirtschaftsgüter, Materialien, Ersatzteile	2221	3221	23	-2.167,76	100,00	-2.267,76	-2.167,76	100,00	-2.267,76
1/639000-612000	Instandhaltung von Verbauungsanlagen und Gerinnen	2224	3224	24	6.877,42	24.700,00	-17.822,58	5.618,01	24.700,00	-19.081,99
1/639000-650000	Zinsen für Finanzschulden in Euro	2241	3241	25	5.165,80		5.165,80	5.165,80		5.165,80
1/639000-659000	Geldverkehrs- und Bankspesen	2244	3244		12,55		12,55	12,55		12,55
1/639000-680000	Planmäßige Abschreibung	2226			1.928,38	1.900,00	28,38			
1/639000-720210	Ersätze an das DLZ Blumenegg	2225	3225	24	20.019,53	15.000,00	5.019,53	20.019,53	15.000,00	5.019,53
1/639000-728000	Entgelte für sonstige Leistungen	2225	3225	24	5.781,00		5.781,00	5.781,00		5.781,00
Summe Mittelverw.	639 Sonstige Einrichtungen und Maßnahmen				37.616,92	41.700,00	-4.083,08	5.194.249,65	3.497.300,00	1.696.949,65
	63 Schutzwasserbau				37.616,92	41.700,00	-4.083,08	5.194.249,65	3.497.300,00	1.696.949,65
Saldo	639 Sonstige Einrichtungen und Maßnahmen				-11.467,68	-28.000,00	16.532,32	-1.129.188,89	141.400,00	-1.270.588,89
	63 Schutzwasserbau				-11.467,68	-28.000,00	16.532,32	-1.129.188,89	141.400,00	-1.270.588,89

					Ergebnisrechnung			Finanzierungsrechnung			
					RA 2024	VA 2024	RA - VA	RA 2024	VA 2024	RA - VA	
					EH	FH	QU				
64	Straßenverkehr										
640	Einrichtungen und Maßnahmen nach der Straßenverkehrsordnung										
640000	Einrichtungen u. Maßnahmen nach der Straßenverkehrsordnung										
Mittelaufbringung (Erträge, Einzahlungen)											
Summe Mittelaufbr.	640	Einrichtungen und Maßnahmen nach der Straßenverke			0,00	0,00	0,00	0,00	0,00	0,00	
	64	Straßenverkehr			0,00	0,00	0,00	0,00	0,00	0,00	
640000	Einrichtungen u. Maßnahmen nach der Straßenverkehrsordnung										
Mittelverwendung (Aufwendungen, Auszahlungen)											
1/640000-050000		Straßenverkehrszeichen, Leitschienen	3412	40					100,00	-100,00	
1/640000-400000		Geringwertige Gegenstände, Materialien und Ersatzteile	2221	3221	23	1.875,10	1.700,00	175,10	1.875,10	1.700,00	175,10
1/640000-600000		Strom - VNr.26912027	2222	3222	24	278,03	600,00	-321,97	271,03	600,00	-328,97
1/640000-618000		Instandhaltung von sonstigen Anlagen	2224	3224	24	1.198,80	100,00	1.098,80	1.198,80	100,00	1.098,80
1/640000-670000		Versicherungen	2222	3222	24		100,00	-100,00		100,00	-100,00
1/640000-680000		Planmäßige Abschreibung	2226			244,38	200,00	44,38			
1/640000-720200		Ersätze an das DLZ Blumenegg	2225	3225	24	4.930,97	1.500,00	3.430,97	4.930,97	1.500,00	3.430,97
1/640000-728000		Straßenmarkierungen	2225	3225	24	3.722,24	3.000,00	722,24	3.722,24	3.000,00	722,24
Summe Mittelverw.	640	Einrichtungen und Maßnahmen nach der Straßenverke			12.249,52	7.200,00	5.049,52	11.998,14	7.100,00	4.898,14	
	64	Straßenverkehr			12.249,52	7.200,00	5.049,52	11.998,14	7.100,00	4.898,14	
Saldo	640	Einrichtungen und Maßnahmen nach der Straßenverke			-12.249,52	-7.200,00	-5.049,52	-11.998,14	-7.100,00	-4.898,14	
	64	Straßenverkehr			-12.249,52	-7.200,00	-5.049,52	-11.998,14	-7.100,00	-4.898,14	
68	Post- und Telekommunikationsdienste										
680	Post- und Telekommunikationsdienste										
680000	Post- u. Telekommunikationsdienste										
Mittelaufbringung (Erträge, Einzahlungen)											
Summe Mittelaufbr.	680	Post- und Telekommunikationsdienste			0,00	0,00	0,00	0,00	0,00	0,00	
	68	Post- und Telekommunikationsdienste			0,00	0,00	0,00	0,00	0,00	0,00	
680000	Post- u. Telekommunikationsdienste										
Mittelverwendung (Aufwendungen, Auszahlungen)											
1/680000-728000		Entgelte für sonstige Leistungen	2225	3225	24	669,99		669,99			
Summe Mittelverw.	680	Post- und Telekommunikationsdienste			669,99	0,00	669,99	0,00	0,00	0,00	
	68	Post- und Telekommunikationsdienste			669,99	0,00	669,99	0,00	0,00	0,00	
Saldo	680	Post- und Telekommunikationsdienste			-669,99	0,00	-669,99	0,00	0,00	0,00	
	68	Post- und Telekommunikationsdienste			-669,99	0,00	-669,99	0,00	0,00	0,00	

		MVAG	MVAG	QU	Ergebnisrechnung			Finanzierungsrechnung		
		EH	FH		RA 2024	VA 2024	RA - VA	RA 2024	VA 2024	RA - VA
69	Verkehr, Sonstiges									
690	Verkehr, Sonstiges									
690000	Verkehr, Sonstiges									
Mittelaufbringung (Erträge, Einzahlungen)										
2/690000+829000	Sonstige Einnahmen	2116	3116	18	271,80	100,00	171,80	3.183,84	100,00	3.083,84
2/690000+860000	Bundesbeiträge für ÖPNV	2121	3121	15	52.729,73	17.600,00	35.129,73	26.943,20	17.600,00	9.343,20
2/690000+861000	Beiträge des Landes zum öffentlichen Personennahverkehr	2121	3121	15	96.133,81	45.900,00	50.233,81	57.432,40	45.900,00	11.532,40
Summe Mittelaufbr.	690	Verkehr, Sonstiges			149.135,34	63.600,00	85.535,34	87.559,44	63.600,00	23.959,44
	69	Verkehr, Sonstiges			149.135,34	63.600,00	85.535,34	87.559,44	63.600,00	23.959,44
	6	Straßen- und Wasserbau, Verkehr			1.129.114,47	826.600,00	302.514,47	5.110.646,04	4.905.900,00	204.746,04
690000	Verkehr, Sonstiges									
Mittelverwendung (Aufwendungen, Auszahlungen)										
1/690000-400000	Geringwertige Wirtschaftsgüter, Materialien, Ersatzteile	2221	3221	23		100,00	-100,00		100,00	-100,00
1/690000-457000	Drucksorten (Fahrpläne udgl.)	2221	3221	23		700,00	-700,00		700,00	-700,00
1/690000-600000	Strom Vlotte	2222	3222	24	850,12	200,00	650,12	850,58	200,00	650,58
1/690000-610000	Instandhaltung von Anlagen (Busplatz udgl.)	2224	3224	24		300,00	-300,00	116,40	300,00	-183,60
1/690000-614000	Instandhaltung von Buswartehäuschen	2224	3224	24	358,03	700,00	-341,97	137,33	700,00	-562,67
1/690000-617000	Instandhaltung - Kfz (Vlotte)	2224	3224	24	1.097,38	600,00	497,38	1.097,38	600,00	497,38
1/690000-670000	Versicherungen	2222	3222	24	1.286,70	900,00	386,70	1.286,70	900,00	386,70
1/690000-700000	Miete samt anteiligen Betriebskosten + Leasing	2223	3223	24	4.548,00	4.400,00	148,00	4.548,00	4.400,00	148,00
1/690000-720200	Beiträge an Gemeindeverbände für den öffentlichen Personennahverkehr	2225	3225	24	374.189,00	270.000,00	104.189,00	374.189,00	270.000,00	104.189,00
1/690000-720210	Ersätze an das DLZ Blumenegg	2225	3225	24	852,39	200,00	652,39	852,39	200,00	652,39
1/690000-729000	Sonstige Ausgaben	2225	3225	24	207,60	100,00	107,60	207,60	100,00	107,60
1/690000-752900	Transfers an Gemeinden, Gemeindeverbände (ohne marktbestimmte Tätigkeit) und Gemeindefonds	2231	3231		3.200,00		3.200,00	3.200,00		3.200,00
Summe Mittelverw.	690	Verkehr, Sonstiges			386.589,22	278.200,00	108.389,22	386.485,38	278.200,00	108.285,38
	69	Verkehr, Sonstiges			386.589,22	278.200,00	108.389,22	386.485,38	278.200,00	108.285,38
	6	Straßen- und Wasserbau, Verkehr			2.029.589,42	2.100.400,00	-70.810,58	6.842.840,74	5.342.000,00	1.500.840,74
Saldo	690	Verkehr, Sonstiges			-237.453,88	-214.600,00	-22.853,88	-298.925,94	-214.600,00	-84.325,94
	69	Verkehr, Sonstiges			-237.453,88	-214.600,00	-22.853,88	-298.925,94	-214.600,00	-84.325,94
	6	Straßen- und Wasserbau, Verkehr			-900.474,95	-1.273.800,00	373.325,05	-1.732.194,70	-436.100,00	-1.296.094,70

			MVAG	MVAG	QU	Ergebnisrechnung			Finanzierungsrechnung		
			EH	FH		RA 2024	VA 2024	RA - VA	RA 2024	VA 2024	RA - VA
7 Wirtschaftsförderung											
74	Sonstige Förderung der Land- und Forstwirtschaft										
742	Produktionsförderung										
742000	Förderung der Landwirtschaft										
Mittelaufbringung (Erträge, Einzahlungen)											
Summe Mittelaufbr.	742	Produktionsförderung				0,00	0,00	0,00	0,00	0,00	0,00
742000	Förderung der Landwirtschaft										
Mittelverwendung (Aufwendungen, Auszahlungen)											
1/742000-728000	Kosten für Bekämpfung tierischer und pflanzlicher Schädlinge	2225	3225	24			600,00	-600,00		600,00	-600,00
1/742000-729000	Leistungsprämien an Landwirtschaft (anl. Viehschau udgl.)	2225	3225	24		230,00	300,00	-70,00	230,00	300,00	-70,00
1/742000-757000	Beiträge zur Förderung der Landwirtschaft	2234	3234	27		15.472,00	7.400,00	8.072,00	15.064,78	7.400,00	7.664,78
Summe Mittelverw.	742	Produktionsförderung				15.702,00	8.300,00	7.402,00	15.294,78	8.300,00	6.994,78
Saldo	742	Produktionsförderung				-15.702,00	-8.300,00	-7.402,00	-15.294,78	-8.300,00	-6.994,78
749	Sonstige Einrichtungen und Maßnahmen										
749000	Sonstige Einrichtungen u. Maßnahmen										
Mittelaufbringung (Erträge, Einzahlungen)											
Summe Mittelaufbr.	749	Sonstige Einrichtungen und Maßnahmen				0,00	0,00	0,00	0,00	0,00	0,00
	74	Sonstige Förderung der Land- und Forstwirtschaft				0,00	0,00	0,00	0,00	0,00	0,00
749000	Sonstige Einrichtungen u. Maßnahmen										
Mittelverwendung (Aufwendungen, Auszahlungen)											
1/749000-754000	Beiträge für den landwirtschaftlichen Betriebshelferdienst	2231	3231	26		121,20	200,00	-78,80	121,20	200,00	-78,80
Summe Mittelverw.	749	Sonstige Einrichtungen und Maßnahmen				121,20	200,00	-78,80	121,20	200,00	-78,80
	74	Sonstige Förderung der Land- und Forstwirtschaft				15.823,20	8.500,00	7.323,20	15.415,98	8.500,00	6.915,98
Saldo	749	Sonstige Einrichtungen und Maßnahmen				-121,20	-200,00	78,80	-121,20	-200,00	78,80
	74	Sonstige Förderung der Land- und Forstwirtschaft				-15.823,20	-8.500,00	-7.323,20	-15.415,98	-8.500,00	-6.915,98

		MVAG	MVAG	QU	Ergebnisrechnung			Finanzierungsrechnung		
		EH	FH		RA 2024	VA 2024	RA - VA	RA 2024	VA 2024	RA - VA
77	Förderung des Tourismus									
771	Maßnahmen zur Förderung des Tourismus									
771000	Maßnahmen zur Förderung des Tourismus									
Mittelaufbringung (Erträge, Einzahlungen)										
2/771000+829000	Sonstige Erträge	2116	3116		4.953,00		4.953,00			
Summe Mittelaufbr.	771	Maßnahmen zur Förderung des Tourismus			4.953,00	0,00	4.953,00	0,00	0,00	0,00
	77	Förderung des Tourismus			4.953,00	0,00	4.953,00	0,00	0,00	0,00
771000	Maßnahmen zur Förderung des Tourismus									
Mittelverwendung (Aufwendungen, Auszahlungen)										
1/771000-755000	Abgangsdeckung an Walgauer Freizeit+Infrastruktur GmbH	2233	3233	27	46.279,65	28.000,00	18.279,65	46.279,65	28.000,00	18.279,65
1/771000-775000	Investitionszuschuss WFI	2233	3433	44		22.100,00	-22.100,00		22.100,00	-22.100,00
Summe Mittelverw.	771	Maßnahmen zur Förderung des Tourismus			46.279,65	50.100,00	-3.820,35	46.279,65	50.100,00	-3.820,35
	77	Förderung des Tourismus			46.279,65	50.100,00	-3.820,35	46.279,65	50.100,00	-3.820,35
Saldo	771	Maßnahmen zur Förderung des Tourismus			-41.326,65	-50.100,00	8.773,35	-46.279,65	-50.100,00	3.820,35
	77	Förderung des Tourismus			-41.326,65	-50.100,00	8.773,35	-46.279,65	-50.100,00	3.820,35
78	Förderung von Handel, Gewerbe und Industrie									
782	Wirtschaftspolitische Maßnahmen									
782000	Förderung von Handel, Gewerbe und Industrie									
Mittelaufbringung (Erträge, Einzahlungen)										
Summe Mittelaufbr.	782	Wirtschaftspolitische Maßnahmen			0,00	0,00	0,00	0,00	0,00	0,00
782000	Förderung von Handel, Gewerbe und Industrie									
Mittelverwendung (Aufwendungen, Auszahlungen)										
1/782000-720200	Ersätze an das DLZ Blumenegg	2225	3225	24	2.444,89	1.800,00	644,89	2.444,89	1.800,00	644,89
1/782000-729000	Sonstige Ausgaben	2225	3225	24	5.375,30	10.000,00	-4.624,70	7.373,30	10.000,00	-2.626,70
1/782000-757000	Zuschuss für Arbeitsstiftung 2000 VlbG. (FAB)	2234	3234	27		100,00	-100,00		100,00	-100,00
Summe Mittelverw.	782	Wirtschaftspolitische Maßnahmen			7.820,19	11.900,00	-4.079,81	9.818,19	11.900,00	-2.081,81
Saldo	782	Wirtschaftspolitische Maßnahmen			-7.820,19	-11.900,00	4.079,81	-9.818,19	-11.900,00	2.081,81
789	Sonstige Einrichtungen und Maßnahmen									
789000	Sonstige Einrichtungen und Maßnahmen									
Mittelaufbringung (Erträge, Einzahlungen)										
Summe Mittelaufbr.	789	Sonstige Einrichtungen und Maßnahmen			0,00	0,00	0,00	0,00	0,00	0,00
	78	Förderung von Handel, Gewerbe und Industrie			0,00	0,00	0,00	0,00	0,00	0,00
	7	Wirtschaftsförderung			4.953,00	0,00	4.953,00	0,00	0,00	0,00

			MVAG	MVAG	QU	Ergebnisrechnung			Finanzierungsrechnung		
			EH	FH		RA 2024	VA 2024	RA - VA	RA 2024	VA 2024	RA - VA
789000	Sonstige Einrichtungen und Maßnahmen										
Mittelverwendung (Aufwendungen, Auszahlungen)											
1/789000-752000	Beiträge an Gemeindeverband "Gewerbepark Blumenegg"		2231	3231	26	14.000,00	7.000,00	7.000,00	14.000,00	7.000,00	7.000,00
Summe Mittelverw.	789	Sonstige Einrichtungen und Maßnahmen				14.000,00	7.000,00	7.000,00	14.000,00	7.000,00	7.000,00
	78	Förderung von Handel, Gewerbe und Industrie				21.820,19	18.900,00	2.920,19	23.818,19	18.900,00	4.918,19
	7	Wirtschaftsförderung				83.923,04	77.500,00	6.423,04	85.513,82	77.500,00	8.013,82
Saldo	789	Sonstige Einrichtungen und Maßnahmen				-14.000,00	-7.000,00	-7.000,00	-14.000,00	-7.000,00	-7.000,00
	78	Förderung von Handel, Gewerbe und Industrie				-21.820,19	-18.900,00	-2.920,19	-23.818,19	-18.900,00	-4.918,19
	7	Wirtschaftsförderung				-78.970,04	-77.500,00	-1.470,04	-85.513,82	-77.500,00	-8.013,82

		MVAG	MVAG	QU	Ergebnisrechnung			Finanzierungsrechnung		
		EH	FH		RA 2024	VA 2024	RA - VA	RA 2024	VA 2024	RA - VA
8 Dienstleistungen										
81	Öffentliche Einrichtungen (soweit nicht dem Abschnitt 85 zuzuordnen)									
812	WC-Anlagen									
812000	WC - Anlagen									
Mittelaufbringung (Erträge, Einzahlungen)										
Summe Mittelaufbr.	812	WC-Anlagen			0,00	0,00	0,00	0,00	0,00	0,00
812000	WC - Anlagen									
Mittelverwendung (Aufwendungen, Auszahlungen)										
1/812000-600000	Strom	2222	3222	24	-17,91	300,00	-317,91	31,09	300,00	-268,91
1/812000-614000	Instandhaltung von Gebäuden	2224	3224	24		100,00	-100,00		100,00	-100,00
1/812000-720500	Verwaltungskostenbeitrag	2225	3225	24		100,00	-100,00		100,00	-100,00
1/812000-729000	Sonstige Ausgaben	2225	3225	24		100,00	-100,00		100,00	-100,00
Summe Mittelverw.	812	WC-Anlagen			-17,91	600,00	-617,91	31,09	600,00	-568,91
Saldo	812	WC-Anlagen			17,91	-600,00	617,91	-31,09	-600,00	568,91
814	Straßenreinigung									
814000	Straßenreinigung									
Mittelaufbringung (Erträge, Einzahlungen)										
2/814000+816500	Ersätze von anderen Voranschlagstellen	2114	3114	13		3.600,00	-3.600,00		3.600,00	-3.600,00
2/814000+828000	Kostenersätze	2116	3116	18	232,33	3.200,00	-2.967,67	232,33	3.200,00	-2.967,67
Summe Mittelaufbr.	814	Straßenreinigung			232,33	6.800,00	-6.567,67	232,33	6.800,00	-6.567,67
814000	Straßenreinigung									
Mittelverwendung (Aufwendungen, Auszahlungen)										
1/814000-400000	Geringwertige Gegenstände, Materialien und Ersatzteile	2221	3221	23		400,00	-400,00		400,00	-400,00
1/814000-455000	Streusalz u. Streumittel	2221	3221	23	8.184,47	14.500,00	-6.315,53	9.098,40	14.500,00	-5.401,60
1/814000-720200	Ersätze an das DLZ Blumenegg	2225	3225	24	13.850,83	23.000,00	-9.149,17	13.850,83	23.000,00	-9.149,17
1/814000-728000	Straßenreinigung durch Unternehmen	2225	3225	24	1.375,34	1.500,00	-124,66	1.375,34	1.500,00	-124,66
1/814000-728100	Winterdienst durch Unternehmen	2225	3225	24	15.541,03	18.000,00	-2.458,97	14.917,79	18.000,00	-3.082,21
1/814000-729000	Sonstiger Aufwand	2225	3225	24		600,00	-600,00		600,00	-600,00
Summe Mittelverw.	814	Straßenreinigung			38.951,67	58.000,00	-19.048,33	39.242,36	58.000,00	-18.757,64
Saldo	814	Straßenreinigung			-38.719,34	-51.200,00	12.480,66	-39.010,03	-51.200,00	12.189,97

		MVAG	MVAG	QU	Ergebnisrechnung			Finanzierungsrechnung		
		EH	FH		RA 2024	VA 2024	RA - VA	RA 2024	VA 2024	RA - VA
815	Park- und Gartenanlagen, Kinderspielplätze									
815000	Park- und Gartenanlagen, Kinderspielplätze									
Mittelaufbringung (Erträge, Einzahlungen)										
Summe Mittelaufbr.	815	Park- und Gartenanlagen, Kinderspielplätze			0,00	0,00	0,00	0,00	0,00	0,00
815000	Park- und Gartenanlagen, Kinderspielplätze									
Mittelverwendung (Aufwendungen, Auszahlungen)										
1/815000-042000	Amtsausstattung, Spielgeräte udgl.		3415	41					100,00	-100,00
1/815000-400000	Geringwertige Gegenstände, Materialien und Ersatzteile	2221	3221	23	1.025,79	600,00	425,79	1.280,79	600,00	680,79
1/815000-420000	Grassamen, Pflanzen, Jungbäume und Sträucher	2221	3221	23		2.000,00	-2.000,00		2.000,00	-2.000,00
1/815000-452000	Treibstoffe	2221	3221	23		200,00	-200,00		200,00	-200,00
1/815000-613000	Instandhaltung von Anlagen	2224	3224	24	952,30	5.000,00	-4.047,70	952,30	5.000,00	-4.047,70
1/815000-613100	Instandhaltung Grünanlagen - Villa	2224	3224	24	1.440,00	2.900,00	-1.460,00	1.440,00	2.900,00	-1.460,00
1/815000-618000	Instandhaltung - Einrichtung udgl.	2224	3224	24		600,00	-600,00		600,00	-600,00
1/815000-680000	Planmäßige Abschreibung	2226			8.907,62	8.900,00	7,62			
1/815000-720200	Ersätze an das DLZ Blumenegg	2225	3225	24	7.688,78	39.000,00	-31.311,22	7.688,78	39.000,00	-31.311,22
1/815000-720210	Ersätze an das DLZ Blumenegg (Villa)	2225	3225	24	7.183,19	12.000,00	-4.816,81	7.183,19	12.000,00	-4.816,81
1/815000-728000	Entgelte für sonstige Leistungen	2225	3225	24	601,68	600,00	1,68	718,54	600,00	118,54
Summe Mittelverw.	815	Park- und Gartenanlagen, Kinderspielplätze			27.799,36	71.800,00	-44.000,64	19.263,60	63.000,00	-43.736,40
Saldo	815	Park- und Gartenanlagen, Kinderspielplätze			-27.799,36	-71.800,00	44.000,64	-19.263,60	-63.000,00	43.736,40
816	Öffentliche Beleuchtung und öffentliche Uhren									
816000	Öffentliche Beleuchtung									
Mittelaufbringung (Erträge, Einzahlungen)										
2/816000+829000	Sonstige Kostenersätze	2116	3116	18		3.200,00	-3.200,00		3.200,00	-3.200,00
Summe Mittelaufbr.	816	Öffentliche Beleuchtung und öffentliche Uhren			0,00	3.200,00	-3.200,00	0,00	3.200,00	-3.200,00

		MVAG	MVAG	QU	Ergebnisrechnung			Finanzierungsrechnung		
		EH	FH		RA 2024	VA 2024	RA - VA	RA 2024	VA 2024	RA - VA
816000	Öffentliche Beleuchtung									
Mittelverwendung (Aufwendungen, Auszahlungen)										
1/816000-050000	Neu- und Ausbau der Straßenbeleuchtung		3412	40					100,00	-100,00
1/816000-400000	Geringwertige Gegenstände	2221	3221	23		1.100,00	-1.100,00		1.100,00	-1.100,00
1/816000-600000	Stromkosten Gesamt	2222	3222	24	8.951,46	12.800,00	-3.848,54	9.619,46	12.800,00	-3.180,54
1/816000-619000	Instandhaltung der öffentlichen Beleuchtung	2224	3224	24	19.462,20	26.500,00	-7.037,80	1.951,08	26.500,00	-24.548,92
1/816000-680000	Planmäßige Abschreibung	2226			6.359,71	6.400,00	-40,29			
1/816000-720200	Ersätze an das DLZ Blumenegg	2225	3225	24	3.677,30	6.000,00	-2.322,70	3.677,30	6.000,00	-2.322,70
Summe Mittelverw.	816			Öffentliche Beleuchtung und öffentliche Uhren	38.450,67	52.800,00	-14.349,33	15.247,84	46.500,00	-31.252,16
Saldo	816			Öffentliche Beleuchtung und öffentliche Uhren	-38.450,67	-49.600,00	11.149,33	-15.247,84	-43.300,00	28.052,16
817	Friedhöfe (einschließlich Einsegnungshallen und Krematorien)									
817000	Friedhöfe									
Mittelaufbringung (Erträge, Einzahlungen)										
2/817000+828000	Rückersätze von Ausgaben	2116	3116	18		6.500,00	-6.500,00		6.500,00	-6.500,00
2/817000+852000	Grabstättengebühren	2113	3113	12	13.752,98	6.600,00	7.152,98	13.422,57	6.600,00	6.822,57
2/817000+852200	Bestattungsgebühren	2113	3113	12	12.444,00	4.900,00	7.544,00	11.968,00	4.900,00	7.068,00
2/817000+852400	Aufbahrungsgebühren	2113	3113	12	180,00	300,00	-120,00	191,00	300,00	-109,00
2/817000+861000	Transfers von Ländern, Landesfonds und Landeskammern	2121	3121	15		100,00	-100,00		100,00	-100,00
Summe Mittelaufbr.	817			Friedhöfe (einschließlich Einsegnungshallen und Kren	26.376,98	18.400,00	7.976,98	25.581,57	18.400,00	7.181,57
	81			Öffentliche Einrichtungen (soweit nicht dem Abschnitt	26.609,31	28.400,00	-1.790,69	25.813,90	28.400,00	-2.586,10

		MVAG	MVAG	QU	Ergebnisrechnung			Finanzierungsrechnung		
		EH	FH		RA 2024	VA 2024	RA - VA	RA 2024	VA 2024	RA - VA
817000	Friedhöfe									
Mittelverwendung (Aufwendungen, Auszahlungen)										
1/817000-050000	Neubau- und Erweiterung von Friedhof		3412	40				22.322,85	20.000,00	2.322,85
1/817000-400000	Geringwertige Gegenstände	2221	3221	23	162,00	700,00	-538,00	162,00	700,00	-538,00
1/817000-420000	Grassamen, Pflanzen, Jungbäume u. Sträucher	2221	3221	23		200,00	-200,00		200,00	-200,00
1/817000-614000	Instandhaltung der Leichenkapelle	2224	3224	24		100,00	-100,00		100,00	-100,00
1/817000-619000	Instandhaltung des Friedhofes - St. Stefan	2224	3224	24	760,78	800,00	-39,22	830,78	800,00	30,78
1/817000-619100	Instandhaltung von Friedhof - St. Anna	2224	3224	24	3.341,26	4.300,00	-958,74	5.095,67	4.300,00	795,67
1/817000-630000	Postdienste	2222	3222	24	11,40	100,00	-88,60	11,40	100,00	-88,60
1/817000-680000	Planmäßige Abschreibung	2226			2.141,49	2.000,00	141,49			
1/817000-711000	Gebühren (gem. FAG) - Fh.St. Stefan	2225	3225	24	1.708,20	1.400,00	308,20	1.708,20	1.400,00	308,20
1/817000-711100	Gebühren (gem. FAG) - Fh. St. Anna	2225	3225	24	1.649,70	1.300,00	349,70	1.649,70	1.300,00	349,70
1/817000-720200	Ersätze an das DLZ Blumenegg	2225	3225	24	20.246,08	6.800,00	13.446,08	20.246,08	6.800,00	13.446,08
1/817000-728000	Entgelte für sonstige Leistungen	2225	3225	24		8.000,00	-8.000,00		8.000,00	-8.000,00
1/817000-729000	Sonstige Ausgaben	2225	3225	24	228,00	200,00	28,00	132,00	200,00	-68,00
1/817000-752100	Transfers an Gemeinden, Gemeindeverbände (ohne marktbestimmte Tätigkeit) und Gemeindefonds	2231	3231	26	5.568,88		5.568,88	10.661,09		10.661,09
Summe Mittelverw.	817	Friedhöfe (einschließlich Einsegnungshallen und Kren			35.817,79	25.900,00	9.917,79	62.819,77	43.900,00	18.919,77
	81	Öffentliche Einrichtungen (soweit nicht dem Abschnitt			141.001,58	209.100,00	-68.098,42	136.604,66	212.000,00	-75.395,34
Saldo	817	Friedhöfe (einschließlich Einsegnungshallen und Kren			-9.440,81	-7.500,00	-1.940,81	-37.238,20	-25.500,00	-11.738,20
	81	Öffentliche Einrichtungen (soweit nicht dem Abschnitt			-114.392,27	-180.700,00	66.307,73	-110.790,76	-183.600,00	72.809,24
82	Betriebsähnliche Einrichtungen und Betriebe									
828	Sonstige Märkte									
828000	Sonstige Märkte									
Mittelaufbringung (Erträge, Einzahlungen)										
2/828000+829000	Sonstige Einnahmen	2116	3116	18	223,30	200,00	23,30	223,30	200,00	23,30
Summe Mittelaufbr.	828	Sonstige Märkte			223,30	200,00	23,30	223,30	200,00	23,30
	82	Betriebsähnliche Einrichtungen und Betriebe			223,30	200,00	23,30	223,30	200,00	23,30
828000	Sonstige Märkte									
Mittelverwendung (Aufwendungen, Auszahlungen)										
1/828000-400000	Geringwertige Wirtschaftsgüter, Materialien, Ersatzteile	2221	3221	23	4,82	1.600,00	-1.595,18	4,82	1.600,00	-1.595,18
1/828000-728000	Verschiedene Aufwendungen	2225	3225	24	357,00	100,00	257,00		100,00	-100,00
Summe Mittelverw.	828	Sonstige Märkte			361,82	1.700,00	-1.338,18	4,82	1.700,00	-1.695,18

			MVAG	MVAG	QU	Ergebnisrechnung			Finanzierungsrechnung		
			EH	FH		RA 2024	VA 2024	RA - VA	RA 2024	VA 2024	RA - VA
	82	Betriebsähnliche Einrichtungen und Betriebe				361,82	1.700,00	-1.338,18	4,82	1.700,00	-1.695,18
Saldo	828	Sonstige Märkte				-138,52	-1.500,00	1.361,48	218,48	-1.500,00	1.718,48
	82	Betriebsähnliche Einrichtungen und Betriebe				-138,52	-1.500,00	1.361,48	218,48	-1.500,00	1.718,48
84		Liegenschaften, Wohn- und Geschäftsgebäude									
840		Grundbesitz									
840000		Grundbesitz									
Mittelaufbringung (Erträge, Einzahlungen)											
2/840000+811000		Pachteinnahmen - Grundbesitz	2115	3115	14	926,72	700,00	226,72	960,64	700,00	260,64
2/840000+829000		Sonstige Einnahmen	2116	3116	18	4.347,48	1.000,00	3.347,48	4.347,48	1.000,00	3.347,48
Summe Mittelaufbr.	840	Grundbesitz				5.274,20	1.700,00	3.574,20	5.308,12	1.700,00	3.608,12
840000		Grundbesitz									
Mittelverwendung (Aufwendungen, Auszahlungen)											
1/840000-001000		Grunderwerb		3412	40					100,00	-100,00
1/840000-400000		Geringwertige Gegenstände	2221	3221	23		100,00	-100,00		100,00	-100,00
1/840000-610000		Instandhaltung von Anlagen	2224	3224	24	225,10	2.200,00	-1.974,90	1.138,91	2.200,00	-1.061,09
1/840000-614000		Instandhaltung von Gebäuden	2224	3224	24		100,00	-100,00		100,00	-100,00
1/840000-659000		Buchungs- und Bankspesen	2244	3244	24		100,00	-100,00		100,00	-100,00
1/840000-680000		Planmäßige Abschreibung	2226			271,46	300,00	-28,54			
1/840000-710000		Öffentliche Abgaben	2225	3225	24	24,60	100,00	-75,40	24,60	100,00	-75,40
1/840000-711000		Gebühren (gem. FAG)	2225	3225	24	4.769,49	1.100,00	3.669,49	4.769,49	1.100,00	3.669,49
1/840000-720200		Ersätze an das DLZ Blumenegg	2225	3225	24		2.300,00	-2.300,00		2.300,00	-2.300,00
1/840000-729000		Sonstige Ausgaben	2225	3225	24		100,00	-100,00		100,00	-100,00
Summe Mittelverw.	840	Grundbesitz				5.290,65	6.400,00	-1.109,35	5.933,00	6.200,00	-267,00
Saldo	840	Grundbesitz				-16,45	-4.700,00	4.683,55	-624,88	-4.500,00	3.875,12
841		Grundstücksgleiche Rechte									
841000		Grundstücksgleiche Rechte									
Mittelaufbringung (Erträge, Einzahlungen)											
2/841000+811100		Pacht Fischerei Stand Blumenegg	2115	3115	14	10.451,25	10.300,00	151,25	10.467,07	10.300,00	167,07
Summe Mittelaufbr.	841	Grundstücksgleiche Rechte				10.451,25	10.300,00	151,25	10.467,07	10.300,00	167,07
	84	Liegenschaften, Wohn- und Geschäftsgebäude				15.725,45	12.000,00	3.725,45	15.775,19	12.000,00	3.775,19
841000		Grundstücksgleiche Rechte									
Mittelverwendung (Aufwendungen, Auszahlungen)											
Summe Mittelverw.	841	Grundstücksgleiche Rechte				0,00	0,00	0,00	0,00	0,00	0,00
	84	Liegenschaften, Wohn- und Geschäftsgebäude				5.290,65	6.400,00	-1.109,35	5.933,00	6.200,00	-267,00
Saldo	841	Grundstücksgleiche Rechte				10.451,25	10.300,00	151,25	10.467,07	10.300,00	167,07
	84	Liegenschaften, Wohn- und Geschäftsgebäude				10.434,80	5.600,00	4.834,80	9.842,19	5.800,00	4.042,19

		MVAG	MVAG	QU	Ergebnisrechnung			Finanzierungsrechnung		
		EH	FH		RA 2024	VA 2024	RA - VA	RA 2024	VA 2024	RA - VA
85	Betriebe mit marktbestimmter Tätigkeit									
850	Betriebe der Wasserversorgung									
850000	Betriebe der Wasserversorgung									
Mittelaufbringung (Erträge, Einzahlungen)										
2/850000+300800	Annuitätenzuschüsse KPC		3331	33				19.134,19		19.134,19
2/850000+301001	Annuitätenzuschüsse Land		3331	33				55.636,65		55.636,65
2/850000+307000	Wasseranschlußgebühren		3334	34				6.773,31	15.200,00	-8.426,69
2/850000+346000	Darlehensaufnahme		3514	55					355.700,00	-355.700,00
2/850000+813000	Erträge aus der Auflösung von Investitionszuschüssen (Kapitaltransfers)	2127			92.218,76	89.400,00	2.818,76			
2/850000+829000	Sonstige Kostenersätze	2116	3116	18	7.284,37	180.400,00	-173.115,63	6.065,45	180.400,00	-174.334,55
2/850000+852000	Wasserbezugsgebühren	2113	3113	12	153.945,60	145.000,00	8.945,60	150.744,05	145.000,00	5.744,05
2/850000+852100	Wasserzählergebühr	2113	3113	12	34.903,18	33.000,00	1.903,18	33.860,94	33.000,00	860,94
2/850000+860800	Zinserträge aus langfristigen Forderungen KPC	2121	3121	15	6.073,81	8.100,00	-2.026,19	6.073,81	8.100,00	-2.026,19
2/850000+861800	Zinserträge aus langfristigen Forderungen Land	2121	3121	15	23.147,81		23.147,81	23.147,81		23.147,81
Summe Mittelaufbr.	850 Betriebe der Wasserversorgung				317.573,53	455.900,00	-138.326,47	301.436,21	737.400,00	-435.963,79

		MVAG	MVAG	QU	Ergebnisrechnung			Finanzierungsrechnung		
		EH	FH		RA 2024	VA 2024	RA - VA	RA 2024	VA 2024	RA - VA
850000	Betriebe der Wasserversorgung									
Mittelverwendung (Aufwendungen, Auszahlungen)										
1/850000-004000	Wasser- und Abwasserbauten und -anlagen		3412	40					18.000,00	-18.000,00
1/850000-042000	Anschaffung von Wasserzählern udgl.		3415	41					33.000,00	-33.000,00
1/850000-050000	Neu- und Erweiterungsbauten		3412	40				269.124,57	335.000,00	-65.875,43
1/850000-346000	Schuldentilgung		3614	65				73.800,70	81.800,00	-7.999,30
1/850000-400000	Geringwert. Gegenstände, Materialien und Ersatzteile	2221	3221	23	13.689,92	17.700,00	-4.010,08	13.609,92	17.700,00	-4.090,08
1/850000-457000	Druckwerke	2221	3221	23		300,00	-300,00		300,00	-300,00
1/850000-600000	Stromkosten Gesamt	2222	3222	24	6.374,02	3.500,00	2.874,02	6.359,21	3.500,00	2.859,21
1/850000-610000	Instandhaltung von Anlagen	2224	3224	24	15.830,74	25.600,00	-9.769,26	15.734,89	25.600,00	-9.865,11
1/850000-612000	Instandhaltung von Rohrnetz	2224	3224	24	26.508,58	11.300,00	15.208,58	34.600,02	11.300,00	23.300,02
1/850000-614000	Instandhaltung von Gebäuden	2224	3224	24	1.452,31	700,00	752,31	1.452,31	700,00	752,31
1/850000-630000	Postdienste	2222	3222	24	1.060,39	5.000,00	-3.939,61	1.060,39	5.000,00	-3.939,61
1/850000-631000	Telekommunikationsdienste (Nr.0503-5100086)	2222	3222	24	339,52	400,00	-60,48	338,97	400,00	-61,03
1/850000-650000	Schuldzinsen	2241	3241	25	64.302,69	11.000,00	53.302,69	64.302,69	11.000,00	53.302,69
1/850000-650100	Zinsen Kredite in laufender Rechnung	2241	3241	25		100,00	-100,00		100,00	-100,00
1/850000-659000	Buchungs- und Bankspesen	2244	3244	24		100,00	-100,00		100,00	-100,00
1/850000-670000	Versicherungen	2222	3222	24	428,07	600,00	-171,93	806,00	600,00	206,00
1/850000-680000	Planmäßige Abschreibung	2226			130.553,38	122.400,00	8.153,38			
1/850000-700000	Grundpacht	2223	3223	24	93,60	100,00	-6,40	93,60	100,00	-6,40
1/850000-720200	Ersätze an das DLZ Blumenegg	2225	3225	24	55.861,08	29.700,00	26.161,08	55.861,08	29.700,00	26.161,08
1/850000-720500	Ersätze an and. Voranschlagstellen u. Verwaltungskostenbeitrag	2225	3225	24	17.900,00	18.600,00	-700,00	17.900,00	18.600,00	-700,00
1/850000-720600	Eigenkapitalzinsen	2225	3225	24		100,00	-100,00		100,00	-100,00
1/850000-728000	Aufwendungen für Trinkwasseruntersuchungen	2225	3225	24	1.046,06	800,00	246,06	2.083,32	800,00	1.283,32
1/850000-728100	Entgelte für sonstige Leistungen	2225	3225	24	1.498,80	200,00	1.298,80	1.498,80	200,00	1.298,80
1/850000-729000	Sonstige Ausgaben	2225	3225	24		100,00	-100,00		100,00	-100,00
Summe Mittelverw.	850 Betriebe der Wasserversorgung				336.939,16	248.300,00	88.639,16	558.626,47	593.700,00	-35.073,53
Saldo	850 Betriebe der Wasserversorgung				-19.365,63	207.600,00	-226.965,63	-257.190,26	143.700,00	-400.890,26

		MVAG	MVAG	QU	Ergebnisrechnung			Finanzierungsrechnung		
		EH	FH		RA 2024	VA 2024	RA - VA	RA 2024	VA 2024	RA - VA
851	Betriebe der Abwasserbeseitigung									
851000	Betriebe der Abwasserbeseitigung									
Mittelaufbringung (Erträge, Einzahlungen)										
2/851000+307000	Kanalschließungsbeiträge		3334	34					100,00	-100,00
2/851000+307100	Kanalanschlußbeiträge		3334	34				4.543,25	18.700,00	-14.156,75
2/851000+307200	Kanalergänzungsbeiträge		3334	34				1.347,41	100,00	1.247,41
2/851000+813000	Erträge aus der Auflösung von Investitionszuschüssen (Kapitaltransfers)	2127			38.293,92	38.300,00	-6,08			
2/851000+852000	Kanalbenützungsgebühren	2113	3113	12	298.930,06	265.000,00	33.930,06	292.438,39	265.000,00	27.438,39
Summe Mittelaufbr.	851 Betriebe der Abwasserbeseitigung				337.223,98	303.300,00	33.923,98	298.329,05	283.900,00	14.429,05
851000	Betriebe der Abwasserbeseitigung									
Mittelverwendung (Aufwendungen, Auszahlungen)										
1/851000-050100	Neu- und Erweiterungsbauten Rohrnetz		3412	40					11.400,00	-11.400,00
1/851000-400000	Geringwert. Gegenstände, Materialien und Ersatzteile	2221	3221	23		1.300,00	-1.300,00		1.300,00	-1.300,00
1/851000-457000	Druckwerke	2221	3221	23		300,00	-300,00		300,00	-300,00
1/851000-612000	Instandhaltung des Rohrnetzes	2224	3224	24	18.201,69	74.000,00	-55.798,31	18.978,42	74.000,00	-55.021,58
1/851000-630000	Postdienste	2222	3222	24	1.839,11	1.000,00	839,11	1.839,11	1.000,00	839,11
1/851000-659000	Buchungs- und Bankspesen	2244	3244	24		100,00	-100,00		100,00	-100,00
1/851000-670000	Versicherungen	2222	3222	24	285,11	400,00	-114,89	536,83	400,00	136,83
1/851000-680000	Planmäßige Abschreibung	2226			52.098,47	52.100,00	-1,53			
1/851000-720210	Ersätze an das DLZ Blumenegg	2225	3225	24	8.515,92	1.600,00	6.915,92	8.515,92	1.600,00	6.915,92
1/851000-720500	Ersätze an andere Voranschlagstellen und Verwaltungskostenbeitrag	2225	3225	24	10.100,00	10.500,00	-400,00	10.100,00	10.500,00	-400,00
1/851000-720600	Eigenkapitalzinsen	2225	3225	24		100,00	-100,00		100,00	-100,00
1/851000-729000	Verschiedene Ausgaben	2225	3225	24		100,00	-100,00		100,00	-100,00
1/851000-755100	Betriebskosten an Abwasserverbände	2233	3233	27	141.198,01	125.000,00	16.198,01	174.392,01	125.000,00	49.392,01
1/851000-755200	Tilgungsanteile an Abwasserverbände	2233	3233	27	51.568,91	9.000,00	42.568,91	51.623,96	9.000,00	42.623,96
1/851000-775000	Investitionszuschüsse an Abwasserverbände	2233	3433	44	38.824,95		38.824,95	31.939,11		31.939,11
Summe Mittelverw.	851 Betriebe der Abwasserbeseitigung				322.632,17	275.500,00	47.132,17	297.925,36	234.800,00	63.125,36
Saldo	851 Betriebe der Abwasserbeseitigung				14.591,81	27.800,00	-13.208,19	403,69	49.100,00	-48.696,31

		MVAG	MVAG	QU	Ergebnisrechnung			Finanzierungsrechnung		
		EH	FH		RA 2024	VA 2024	RA - VA	RA 2024	VA 2024	RA - VA
852	Betriebe der Müllbeseitigung									
852000	Betriebe der Abfallbeseitigung									
Mittelaufbringung (Erträge, Einzahlungen)										
2/852000+816200	Ersätze des Gemeindeverbandes für Containerstandplätze	2114	3114	13		16.200,00	-16.200,00		16.200,00	-16.200,00
2/852000+823100	Zinserträge gemeindeintern	2131	3131	14		100,00	-100,00		100,00	-100,00
2/852000+828001	Infrastrukturvergütung	2116	3116	18	5.574,14		5.574,14	5.134,35		5.134,35
2/852000+828002	Erlöse Altpapier	2116	3116	18				1.221,26		1.221,26
2/852000+828003	Vergütung VP Im Restmüll	2116	3116	18	1.180,72		1.180,72	1.968,08		1.968,08
2/852000+829000	diverse Einnahmen	2116	3116	18	55,74		55,74	55,74		55,74
2/852000+852000	Abfallsäcke, Banderolen, Sperrmüll	2113	3113	12	52.896,32	40.000,00	12.896,32	41.750,76	40.000,00	1.750,76
2/852000+852100	Müllgrundgebühr	2113	3113	12	86.973,57	95.100,00	-8.126,43	80.813,06	95.100,00	-14.286,94
2/852000+852200	Containergebühr	2113	3113	12	24.533,29	17.000,00	7.533,29	23.829,15	17.000,00	6.829,15
2/852000+861010	Zweckzuschuss Land VlbG Gebührenbremse	2121	3121		37.596,00	37.600,00	-4,00	37.596,00	37.600,00	-4,00
Summe Mittelaufbr.	852 Betriebe der Müllbeseitigung				208.809,78	206.000,00	2.809,78	192.368,40	206.000,00	-13.631,60
852000	Betriebe der Abfallbeseitigung									
Mittelverwendung (Aufwendungen, Auszahlungen)										
1/852000-400000	Geringwertige Gegenstände	2221	3221	23	498,00	100,00	398,00	498,00	100,00	398,00
1/852000-400100	Abfallgefäße und Banderolen	2221	3221	23	2.057,84	1.000,00	1.057,84	1.633,06	1.000,00	633,06
1/852000-457000	Druckwerke	2221	3221	23		400,00	-400,00		400,00	-400,00
1/852000-630000	Postdienste	2222	3222	24	640,82	1.000,00	-359,18	640,82	1.000,00	-359,18
1/852000-659000	Buchungs- und Bankspesen	2244	3244	24		100,00	-100,00		100,00	-100,00
1/852000-720200	Beiträge an den Gemeindeverband für Abfallwirtschaft und Umweltschutz	2225	3225	24		2.700,00	-2.700,00	4.135,34	2.700,00	1.435,34
1/852000-720210	Ersätze an das DLZ Blumenegg	2225	3225	24	32.159,12	45.000,00	-12.840,88	32.159,12	45.000,00	-12.840,88
1/852000-720500	Ersätze an and. Voranschlagstellen u. Verwaltungskostenbeitrag	2225	3225	24	21.000,00	41.600,00	-20.600,00	21.000,00	41.600,00	-20.600,00
1/852000-720600	Eigenkapitalzinsen	2225	3225	24		100,00	-100,00		100,00	-100,00
1/852000-728000	Entgelte für Müllabfuhr	2225	3225	24	59.364,64	57.900,00	1.464,64	58.908,41	57.900,00	1.008,41
1/852000-728100	Entgelte für sonstiger Müll	2225	3225	24	10,64		10,64	10,64		10,64
1/852000-757000	Zuschüsse an Vereine für Altstoffsammlungen	2234	3234	27	608,00	1.700,00	-1.092,00	608,00	1.700,00	-1.092,00
1/852000-768010	Transfers an private Haushalte/Zweckzuschuss Land VlbG Gebührenbremse	2234	3234		37.597,08	37.600,00	-2,92	31.040,60	37.600,00	-6.559,40
Summe Mittelverw.	852 Betriebe der Müllbeseitigung				153.936,14	189.200,00	-35.263,86	150.633,99	189.200,00	-38.566,01
Saldo	852 Betriebe der Müllbeseitigung				54.873,64	16.800,00	38.073,64	41.734,41	16.800,00	24.934,41

		MVAG	MVAG	QU	Ergebnisrechnung			Finanzierungsrechnung		
		EH	FH		RA 2024	VA 2024	RA - VA	RA 2024	VA 2024	RA - VA
853	Betriebe für die Errichtung und Verwaltung von Wohn- und Geschäftsgebäuden									
853000	Wohn- und Geschäftsgebäude									
Mittelaufbringung (Erträge, Einzahlungen)										
2/853000+811000	Mieten - Dorfzentrum	2115	3115	14	107.622,10	72.400,00	35.222,10	129.371,57	72.400,00	56.971,57
2/853000+811010	Mieten - Riebelmannhaus	2115	3115	14	54.312,16	32.900,00	21.412,16	51.651,33	32.900,00	18.751,33
2/853000+811020	Miete - Vonblonhaus (Trauraum)	2115	3115	14		1.500,00	-1.500,00		1.500,00	-1.500,00
2/853000+811100	Mieten - Zentrumverbauung (Walgastraße 18)	2115	3115	14	3.421,30		3.421,30	3.421,30		3.421,30
2/853000+813000	Erträge aus der Auflösung von Investitionszuschüssen (Kapitaltransfers)	2127			2.561,81	2.600,00	-38,19			
2/853000+828000	Kostenersätze	2116	3116	18	618,88	100,00	518,88	618,88	100,00	518,88
2/853000+829000	Betriebskostenersätze (DZ+Riebelm.)	2116	3116	18		24.900,00	-24.900,00		24.900,00	-24.900,00
Summe Mittelaufbr.	853000 Wohn- und Geschäftsgebäude				168.536,25	134.400,00	34.136,25	185.063,08	131.800,00	53.263,08
853000	Wohn- und Geschäftsgebäude									
Mittelverwendung (Aufwendungen, Auszahlungen)										
1/853000-600000	Strom - Dorfstraße 18	2222	3222	24	585,81	700,00	-114,19	559,81	700,00	-140,19
1/853000-614000	Instandhaltung von Gebäuden - Dorfzentrum	2224	3224	24	1.325,68	6.400,00	-5.074,32	1.467,25	6.400,00	-4.932,75
1/853000-614010	Instandhaltung Gebäude - Riebelmannhaus	2224	3224	24	348,13	1.500,00	-1.151,87	591,90	1.500,00	-908,10
1/853000-614020	Instandhaltung Gebäude - Vonblonhaus	2224	3224	24		11.000,00	-11.000,00	52,14	11.000,00	-10.947,86
1/853000-659000	Buchungs- und Bankspesen	2244	3244	24		100,00	-100,00		100,00	-100,00
1/853000-680000	Planmäßige Abschreibung	2226			76.802,35	76.800,00	2,35			
1/853000-700000	Betriebskosten - Dorfzentrum	2223	3223	24	29.613,21	30.000,00	-386,79	29.716,36	30.000,00	-283,64
1/853000-700100	Betriebskosten - Riebelmannhaus	2223	3223	24	11.966,92	16.600,00	-4.633,08	12.537,89	16.600,00	-4.062,11
1/853000-700200	Betriebskosten gesamt - Vonblonhaus	2223	3223	24	7.350,78	9.200,00	-1.849,22	7.379,78	9.200,00	-1.820,22
1/853000-700300	Betriebskostenanteil - Zentrumverb.	2223	3223	24	831,89	600,00	231,89	831,89	600,00	231,89
1/853000-711000	Gebühren (gem. FAG)	2225	3225	24		100,00	-100,00		100,00	-100,00
1/853000-720200	Ersätze an das DLZ Blumenegg	2225	3225	24	3.937,74		3.937,74	3.937,74		3.937,74
1/853000-728010	Verschiedene Aufwendungen	2225	3225	24		200,00	-200,00	-89,12	200,00	-289,12
1/853000-728400	Abbruch Lamperthaus	2225	3225	24	135,60		135,60	135,60		135,60
1/853000-729000	Auszahlung Stromerträge - PV	2225	3225	24		400,00	-400,00		400,00	-400,00
Summe Mittelverw.	853000 Wohn- und Geschäftsgebäude				132.898,11	153.600,00	-20.701,89	57.121,24	76.800,00	-19.678,76
Saldo	853000 Wohn- und Geschäftsgebäude				35.638,14	-19.200,00	54.838,14	127.941,84	55.000,00	72.941,84

		MVAG	MVAG	QU	Ergebnisrechnung			Finanzierungsrechnung		
		EH	FH		RA 2024	VA 2024	RA - VA	RA 2024	VA 2024	RA - VA
853100	Wohn- und Geschäftsgebäude - Villa Falkenhorst									
Mittelaufbringung (Erträge, Einzahlungen)										
2/853100+346000	Investitionsdarlehen von Finanzunternehmen		3514					177.800,00		-177.800,00
2/853100+811000	Mieten und Pachte	2115	3115	14	24.856,41	26.700,00	-1.843,59	24.737,21	26.700,00	-1.962,79
Summe Mittelaufbr.	853100 Wohn- und Geschäftsgebäude - Villa Falkenhorst				24.856,41	26.700,00	-1.843,59	24.737,21	204.500,00	-179.762,79
853100	Wohn- und Geschäftsgebäude - Villa Falkenhorst									
Mittelverwendung (Aufwendungen, Auszahlungen)										
1/853100-400000	Geringwertige Wirtschaftsgüter, Materialien, Ersatzteile	2221	3221	23	76,80	600,00	-523,20	76,80	600,00	-523,20
1/853100-451000	Gas (Objekt: 17997/1)	2221	3221	23	6.421,28	16.700,00	-10.278,72	6.421,28	16.700,00	-10.278,72
1/853100-454000	Reinigungsmittel	2221	3221	23	713,43	400,00	313,43	713,43	400,00	313,43
1/853100-510000	Geldbezüge der VB der Verwaltung	2211	3211	20	68.997,60	60.900,00	8.097,60	68.997,60	60.900,00	8.097,60
1/853100-580000	DB zum FLAF (Familienlastenausgleichsfonds)	2212	3212	20	2.552,89	2.700,00	-147,11	2.552,89	2.700,00	-147,11
1/853100-582000	DGB zur sozialen Sicherheit - ÖGK	2212	3212	20		10.300,00	-10.300,00		10.300,00	-10.300,00
1/853100-582100	DGB zur sozialen Sicherheit - BVA	2212	3212	20	13.642,57	3.300,00	10.342,57	13.642,57	3.300,00	10.342,57
1/853100-582500	Beiträge der Gemeinde an Pensionskassen	2212	3212	20		1.200,00	-1.200,00		1.200,00	-1.200,00
1/853100-582510	Beiträge zur Betrieblichen Vorsorge	2212	3212	20	1.050,72	900,00	150,72	1.050,72	900,00	150,72
1/853100-600000	Strom - Flugelin 79	2222	3222	24	2.326,34	3.100,00	-773,66	2.645,34	3.100,00	-454,66
1/853100-610000	Instandhaltung von Anlagen	2224	3224	24	426,27	400,00	26,27	636,98	400,00	236,98
1/853100-614000	Instandhaltung von Gebäude	2224	3224	24	2.983,90	179.200,00	-176.216,10	2.299,28	179.200,00	-176.900,72
1/853100-618000	Instandhaltung von sonstigen Anlagen	2224	3224	24	909,00	1.300,00	-391,00	909,00	1.300,00	-391,00
1/853100-650000	Zinsen für Finanzschulden in Euro	2241	3241			2.800,00	-2.800,00		2.800,00	-2.800,00
1/853100-670000	Versicherungen	2222	3222	24	1.681,18	1.400,00	281,18	1.681,18	1.400,00	281,18
1/853100-680000	Planmäßige Abschreibung	2226			720,92		720,92			
1/853100-710000	Öffent.Abgaben - Kommunalsteuer	2225	3225	24	2.069,95	1.700,00	369,95	2.069,95	1.700,00	369,95
1/853100-711000	Gebühren (gem. FAG)	2225	3225	24	909,64	1.400,00	-490,36	909,64	1.400,00	-490,36
1/853100-720200	Ersätze an das DLZ Blumenegg	2225	3225	24	33.680,35	6.500,00	27.180,35	33.680,35	6.500,00	27.180,35
1/853100-728000	Entgelte für sonstige Leistungen	2225	3225	24	7.594,89	1.400,00	6.194,89	2.496,24	1.400,00	1.096,24
Summe Mittelverw.	853100 Wohn- und Geschäftsgebäude - Villa Falkenhorst				146.757,73	296.200,00	-149.442,27	140.783,25	296.200,00	-155.416,75
Saldo	853100 Wohn- und Geschäftsgebäude - Villa Falkenhorst				-121.901,32	-269.500,00	147.598,68	-116.046,04	-91.700,00	-24.346,04

		MVAG	MVAG	QU	Ergebnisrechnung			Finanzierungsrechnung		
		EH	FH		RA 2024	VA 2024	RA - VA	RA 2024	VA 2024	RA - VA
853200	Wohn- und Geschäftsgebäude - Arzt haus									
Mittelaufbringung (Erträge, Einzahlungen)										
2/853200+811000	Mieten und Pachte	2115	3115	14	15.951,98	17.900,00	-1.948,02	15.951,98	17.900,00	-1.948,02
2/853200+816200	Ersätze von Gemeinden	2114	3114	13	-5.594,36		-5.594,36	524,38		524,38
Summe Mittelaufbr.	853200	Wohn- und Geschäftsgebäude - Arzt haus			10.357,62	17.900,00	-7.542,38	16.476,36	17.900,00	-1.423,64
	853	Betriebe für die Errichtung und Verwaltung von Wohn-			203.750,28	179.000,00	24.750,28	226.276,65	354.200,00	-127.923,35
	85	Betriebe mit marktbestimmter Tätigkeit			1.067.357,57	1.144.200,00	-76.842,43	1.018.410,31	1.581.500,00	-563.089,69
853200	Wohn- und Geschäftsgebäude - Arzt haus									
Mittelverwendung (Aufwendungen, Auszahlungen)										
1/853200-400000	Geringwertige Wirtschaftsgüter, Materialien, Ersatzteile	2221	3221	23		100,00	-100,00		100,00	-100,00
1/853200-614000	Instandhaltung von Gebäuden	2224	3224	24	2.740,37	4.500,00	-1.759,63	3.046,00	4.500,00	-1.454,00
1/853200-670000	Versicherungen	2222	3222	24	545,12	600,00	-54,88	545,12	600,00	-54,88
1/853200-711000	Gebühren (gem. FAG)	2225	3225	24	464,00	600,00	-136,00	464,00	600,00	-136,00
1/853200-720200	Ersätze an das DLZ Blumenegg	2225	3225	24	1.154,68		1.154,68	1.154,68		1.154,68
1/853200-720300	Ersätze an Gemeinden	2225	3225	24		3.500,00	-3.500,00		3.500,00	-3.500,00
Summe Mittelverw.	853200	Wohn- und Geschäftsgebäude - Arzt haus			4.904,17	9.300,00	-4.395,83	5.209,80	9.300,00	-4.090,20
Saldo	853200	Wohn- und Geschäftsgebäude - Arzt haus			5.453,45	8.600,00	-3.146,55	11.266,56	8.600,00	2.666,56
	853	Betriebe für die Errichtung und Verwaltung von Wohn-			284.560,01	459.100,00	-174.539,99	203.114,29	382.300,00	-179.185,71
	85	Betriebe mit marktbestimmter Tätigkeit			1.098.067,48	1.172.100,00	-74.032,52	1.210.300,11	1.400.000,00	-189.699,89
Saldo	853	Betriebe für die Errichtung und Verwaltung von Wohn-			-80.809,73	-280.100,00	199.290,27	23.162,36	-28.100,00	51.262,36
	85	Betriebe mit marktbestimmter Tätigkeit			-30.709,91	-27.900,00	-2.809,91	-191.889,80	181.500,00	-373.389,80
87	Wirtschaftliche Unternehmungen									
870	Elektrizitätsversorgung									
870000	Elektrizitätsversorgung									
Mittelaufbringung (Erträge, Einzahlungen)										
2/870000+300000	Investitionszuschuss Elektrizitätsversorgung		3331	33				9.749,80		9.749,80
2/870000+346000	Darlehensaufnahme - Kraftwerk und PV-Anlagen		3514	55					100.300,00	-100.300,00
2/870000+810000	Entgelte f. Stromerzeug. - Kraftwerk	2114	3114	13	115.100,56	130.000,00	-14.899,44	129.745,54	130.000,00	-254,46
2/870000+810100	Entgelte f. Stromerzeug. - PV VS	2114	3114	13	1.003,81	2.000,00	-996,19	3.379,40	2.000,00	1.379,40
2/870000+810200	Entgelte f. Stromerzeug. - PV MMS	2114	3114	13	13.638,82	9.300,00	4.338,82	13.532,57	9.300,00	4.232,57
2/870000+813000	Erträge aus der Auflösung von Investitionszuschüssen (Kapitaltransfers)	2127			2.050,09	1.400,00	650,09			
Summe Mittelaufbr.	870000	Elektrizitätsversorgung			131.793,28	142.700,00	-10.906,72	156.407,31	241.600,00	-85.192,69

		MVAG	MVAG	QU	Ergebnisrechnung			Finanzierungsrechnung		
		EH	FH		RA 2024	VA 2024	RA - VA	RA 2024	VA 2024	RA - VA
870000	Elektrizitätsversorgung									
Mittelverwendung (Aufwendungen, Auszahlungen)										
1/870000-050000	Elektrizitätsversorgung		3412	40				89.889,07	100.000,00	-10.110,93
1/870000-346000	Schuldentilgung - Kraftwerk		3614	65				35.792,76	35.700,00	92,76
1/870000-346100	Schuldentilgung - PV-Anlage VS und MMS		3614	65				6.244,08	6.200,00	44,08
1/870000-400000	Geringwertige Wirtschaftsgüter, Materialien, Ersatzteile	2221	3221	23	129,00	600,00	-471,00	129,00	600,00	-471,00
1/870000-600000	Stromkosten Gesamt	2222	3222	24	317,97	900,00	-582,03	339,74	900,00	-560,26
1/870000-612000	Instandhaltung - Kraftwerksanlage	2224	3224	24	435,07	100,00	335,07	435,07	100,00	335,07
1/870000-631000	Telekommunikationsdienste	2222	3222	24	83,45	900,00	-816,55	71,77	900,00	-828,23
1/870000-650000	Schuldenzinsen	2241	3241	25	37.133,14	7.100,00	30.033,14	37.133,14	7.100,00	30.033,14
1/870000-650100	Schuldzinsen - PV-Anlage VS und MMS	2241	3241	25	6.477,84	900,00	5.577,84	6.477,84	900,00	5.577,84
1/870000-659000	Buchungs- und Bankspesen	2244	3244	24	10,49	100,00	-89,51	10,49	100,00	-89,51
1/870000-680000	Planmäßige Abschreibung	2226			72.734,63	66.500,00	6.234,63			
1/870000-710000	Öffentliche Abgaben (Körperschaftsteuer udgl.)	2225	3225	24	45.873,77	10.800,00	35.073,77	45.873,77	10.800,00	35.073,77
1/870000-720200	Ersätze an das DLZ Blumenegg	2225	3225	24	3.506,56	3.700,00	-193,44	3.506,56	3.700,00	-193,44
1/870000-720500	Verwaltungskostenbeitrag	2225	3225	24	1.400,00	1.400,00		1.400,00	1.400,00	
1/870000-728000	Sonstige Leistungen (Kraftwerk)	2225	3225	24		900,00	-900,00		900,00	-900,00
1/870000-728100	Sonstige Leistungen (PV-St.Annastr.+VS)	2225	3225	24		100,00	-100,00		100,00	-100,00
1/870000-729000	Sonstige Kosten	2225	3225	24	95,55	200,00	-104,45	95,55	200,00	-104,45
Summe Mittelverw.	870000	Elektrizitätsversorgung			168.197,47	94.200,00	73.997,47	227.398,84	169.600,00	57.798,84
Saldo	870000	Elektrizitätsversorgung			-36.404,19	48.500,00	-84.904,19	-70.991,53	72.000,00	-142.991,53
870100	Photovoltaikanlage									
Mittelaufbringung (Erträge, Einzahlungen)										
2/870100+810100	Entgelte f. Stromerzeugung - PV auf FW-Dach	2114	3114	13	1.646,11		1.646,11	4.012,54		4.012,54
2/870100+813000	Erträge aus der Auflösung von Investitionszuschüssen (Kapitaltransfers)	2127			275,96	300,00	-24,04			
Summe Mittelaufbr.	870100	Photovoltaikanlage			1.922,07	300,00	1.622,07	4.012,54	0,00	4.012,54
	870	Elektrizitätsversorgung			133.715,35	143.000,00	-9.284,65	160.419,85	241.600,00	-81.180,15

			MVAG	MVAG	QU	Ergebnisrechnung			Finanzierungsrechnung		
			EH	FH		RA 2024	VA 2024	RA - VA	RA 2024	VA 2024	RA - VA
870100	Photovoltaikanlage										
Mittelverwendung (Aufwendungen, Auszahlungen)											
1/870100-050010	Sonderanlagen			3412	40				4.755,24		4.755,24
1/870100-680000	Planmäßige Abschreibung		2226			2.061,99	2.100,00	-38,01			
Summe Mittelverw.	870100	Photovoltaikanlage				2.061,99	2.100,00	-38,01	4.755,24	0,00	4.755,24
Saldo	870100	Photovoltaikanlage				-139,92	-1.800,00	1.660,08	-742,70	0,00	-742,70
	870	Elektrizitätsversorgung				170.259,46	96.300,00	73.959,46	232.154,08	169.600,00	62.554,08
Saldo	870	Elektrizitätsversorgung				-36.544,11	46.700,00	-83.244,11	-71.734,23	72.000,00	-143.734,23
871	Fernwärmeversorgung										
871000	Fernwärmeversorgung										
Mittelaufbringung (Erträge, Einzahlungen)											
2/871000+829000	Sonstige Einnahmen		2116	3116	18		100,00	-100,00		100,00	-100,00
Summe Mittelaufbr.	871	Fernwärmeversorgung				0,00	100,00	-100,00	0,00	100,00	-100,00
	87	Wirtschaftliche Unternehmungen				133.715,35	143.100,00	-9.384,65	160.419,85	241.700,00	-81.280,15
	8	Dienstleistungen				1.243.630,98	1.327.900,00	-84.269,02	1.220.642,55	1.863.800,00	-643.157,45
871000	Fernwärmeversorgung										
Mittelverwendung (Aufwendungen, Auszahlungen)											
1/871000-510000	Geldbezüge der VB der Verwaltung		2211	3211	20	8.401,27	6.500,00	1.901,27	8.401,27	6.500,00	1.901,27
1/871000-580000	DB zum FLAF (Familienlastenausgleichsfonds)		2212	3212	20		200,00	-200,00		200,00	-200,00
1/871000-582000	DGB zur sozialen Sicherheit - ÖGK		2212	3212	20	649,88	1.300,00	-650,12	649,88	1.300,00	-650,12
1/871000-582500	Beiträge der Gemeinde an Pensionskassen		2212	3212	20	35,00		35,00	35,00		35,00
1/871000-720200	Ersätze an das DLZ Blumenegg		2225	3225	24	8.787,65	1.100,00	7.687,65	8.787,65	1.100,00	7.687,65
1/871000-729000	Sonstige Ausgaben		2225	3225	24		4.300,00	-4.300,00		4.300,00	-4.300,00
Summe Mittelverw.	871	Fernwärmeversorgung				17.873,80	13.400,00	4.473,80	17.873,80	13.400,00	4.473,80
	87	Wirtschaftliche Unternehmungen				188.133,26	109.700,00	78.433,26	250.027,88	183.000,00	67.027,88
	8	Dienstleistungen				1.432.854,79	1.499.000,00	-66.145,21	1.602.870,47	1.802.900,00	-200.029,53
Saldo	871	Fernwärmeversorgung				-17.873,80	-13.300,00	-4.573,80	-17.873,80	-13.300,00	-4.573,80
	87	Wirtschaftliche Unternehmungen				-54.417,91	33.400,00	-87.817,91	-89.608,03	58.700,00	-148.308,03
	8	Dienstleistungen				-189.223,81	-171.100,00	-18.123,81	-382.227,92	60.900,00	-443.127,92

		MVAG	MVAG	QU	Ergebnisrechnung			Finanzierungsrechnung		
		EH	FH		RA 2024	VA 2024	RA - VA	RA 2024	VA 2024	RA - VA
9 Finanzwirtschaft										
91	Kapitalvermögen und Stiftungen ohne eigene Rechtspersönlichkeit									
910	Geldverkehr									
910000	Kapitalvermögen									
Mittelaufbringung (Erträge, Einzahlungen)										
2/910000+816600	Eigenkapitalzinsen	2114	3114	13		100,00	-100,00		100,00	-100,00
2/910000+823000	Zinserträge von Geldeinlagen	2131	3131	14	89,56	100,00	-10,44	89,56	100,00	-10,44
Summe Mittelaufbr.	910 Geldverkehr				89,56	200,00	-110,44	89,56	200,00	-110,44
910000	Kapitalvermögen									
Mittelverwendung (Aufwendungen, Auszahlungen)										
1/910000-650000	Zinsen für Kredite in laufender Rechnung	2241	3241	25	4.170,80	1.000,00	3.170,80	4.170,80	1.000,00	3.170,80
1/910000-659000	Buchungs- und Bankspesen	2244	3244	24	6.964,02	3.700,00	3.264,02	6.964,02	3.700,00	3.264,02
1/910000-710000	Kapitalertragsteuer	2225	3225	24	22,40	100,00	-77,60	22,40	100,00	-77,60
1/910000-711000	Gerichtsgebühren (Exekutionen udg.)	2225	3225	24		400,00	-400,00		400,00	-400,00
1/910000-720600	Schuldzinsen Gemeindeintern	2225	3225	24		100,00	-100,00		100,00	-100,00
Summe Mittelverw.	910 Geldverkehr				11.157,22	5.300,00	5.857,22	11.157,22	5.300,00	5.857,22
Saldo	910 Geldverkehr				-11.067,66	-5.100,00	-5.967,66	-11.067,66	-5.100,00	-5.967,66
914	Beteiligungen									
914000	Beteiligungen									
Mittelaufbringung (Erträge, Einzahlungen)										
2/914000+829000	Sonstige Einnahmen (PV-Thüringen)	2116	3116	18		100,00	-100,00		100,00	-100,00
Summe Mittelaufbr.	914 Beteiligungen				0,00	100,00	-100,00	0,00	100,00	-100,00
	91 Kapitalvermögen und Stiftungen ohne eigene Rechtsp				89,56	300,00	-210,44	89,56	300,00	-210,44
914000	Beteiligungen									
Mittelverwendung (Aufwendungen, Auszahlungen)										
1/914000-710000	Körperschaftsteuer	2225	3225	24		100,00	-100,00		100,00	-100,00
1/914000-757000	Beiträge lfd. Kosten an GIG	2234	3234	27		19.500,00	-19.500,00		19.500,00	-19.500,00
Summe Mittelverw.	914 Beteiligungen				0,00	19.600,00	-19.600,00	0,00	19.600,00	-19.600,00
	91 Kapitalvermögen und Stiftungen ohne eigene Rechtsp				11.157,22	24.900,00	-13.742,78	11.157,22	24.900,00	-13.742,78
Saldo	914 Beteiligungen				0,00	-19.500,00	19.500,00	0,00	-19.500,00	19.500,00
	91 Kapitalvermögen und Stiftungen ohne eigene Rechtsp				-11.067,66	-24.600,00	13.532,34	-11.067,66	-24.600,00	13.532,34

		MVAG	MVAG	QU	Ergebnisrechnung			Finanzierungsrechnung		
		EH	FH		RA 2024	VA 2024	RA - VA	RA 2024	VA 2024	RA - VA
92	Öffentliche Abgaben									
920	Ausschließliche Gemeindeabgaben									
920000	Ausschließliche Gemeindeabgaben									
Mittelaufbringung (Erträge, Einzahlungen)										
2/920000+830000	Grundsteuer A	2111	3111	10	3.516,69	3.200,00	316,69	3.185,09	3.200,00	-14,91
2/920000+831000	Grundsteuer B	2111	3111	10	168.824,54	157.200,00	11.624,54	212.993,95	157.200,00	55.793,95
2/920000+833100	Kommunalsteuer	2111	3111	10	1.575.782,14	1.450.000,00	125.782,14	1.585.603,44	1.450.000,00	135.603,44
2/920000+837000	Vergnügungssteuer	2111	3111	10	1.461,82	1.100,00	361,82	1.461,82	1.100,00	361,82
2/920000+838000	Hundesteuer	2111	3111	10	8.752,00	6.500,00	2.252,00	8.361,00	6.500,00	1.861,00
2/920000+849000	Nebenansprüche nach AbgVG	2111	3111	10	35,41	200,00	-164,59	38,71	200,00	-161,29
2/920000+856000	Verwaltungsabgaben	2111	3111	10	4.603,10	7.100,00	-2.496,90	3.894,59	7.100,00	-3.205,41
2/920000+857000	Kommissionsgebühren	2111	3111	10	138,00		138,00	103,20		103,20
Summe Mittelaufbr.	920	Ausschließliche Gemeindeabgaben			1.763.113,70	1.625.300,00	137.813,70	1.815.641,80	1.625.300,00	190.341,80
920000	Ausschließliche Gemeindeabgaben									
Mittelverwendung (Aufwendungen, Auszahlungen)										
Summe Mittelverw.	920	Ausschließliche Gemeindeabgaben			0,00	0,00	0,00	0,00	0,00	0,00
Saldo	920	Ausschließliche Gemeindeabgaben			1.763.113,70	1.625.300,00	137.813,70	1.815.641,80	1.625.300,00	190.341,80
921	Zwischen Ländern und Gemeinden geteilte Abgaben									
921000	Zwischen Ländern und Gemeinden geteilte Abgaben									
Mittelaufbringung (Erträge, Einzahlungen)										
2/921000+855000	Naturschutzabgabe	2111	3111	10	262,14		262,14	1,53		1,53
Summe Mittelaufbr.	921	Zwischen Ländern und Gemeinden geteilte Abgaben			262,14	0,00	262,14	1,53	0,00	1,53
921000	Zwischen Ländern und Gemeinden geteilte Abgaben									
Mittelverwendung (Aufwendungen, Auszahlungen)										
Summe Mittelverw.	921	Zwischen Ländern und Gemeinden geteilte Abgaben			0,00	0,00	0,00	0,00	0,00	0,00
Saldo	921	Zwischen Ländern und Gemeinden geteilte Abgaben			262,14	0,00	262,14	1,53	0,00	1,53
925	Ertragsanteile an gemeinschaftlichen Bundesabgaben									
925000	Ertragsanteile an gemeinschaftliche n Bundesabgaben									
Mittelaufbringung (Erträge, Einzahlungen)										
2/925000+859800	Ertragsanteile gem. FAG	2112	3112	11	2.577.603,00	2.620.700,00	-43.097,00	2.577.603,00	2.620.700,00	-43.097,00
Summe Mittelaufbr.	925	Ertragsanteile an gemeinschaftlichen Bundesabgaben			2.577.603,00	2.620.700,00	-43.097,00	2.577.603,00	2.620.700,00	-43.097,00
	92	Öffentliche Abgaben			4.340.978,84	4.246.000,00	94.978,84	4.393.246,33	4.246.000,00	147.246,33

			MVAG	MVAG	QU	Ergebnisrechnung			Finanzierungsrechnung		
			EH	FH		RA 2024	VA 2024	RA - VA	RA 2024	VA 2024	RA - VA
925000	Ertragsanteile an gemeinschaftliche n Bundesabgaben										
Mittelverwendung (Aufwendungen, Auszahlungen)											
Summe Mittelverw.	925	Ertragsanteile an gemeinschaftlichen Bundesabgaben				0,00	0,00	0,00	0,00	0,00	0,00
	92	Öffentliche Abgaben				0,00	0,00	0,00	0,00	0,00	0,00
Saldo	925	Ertragsanteile an gemeinschaftlichen Bundesabgaben				2.577.603,00	2.620.700,00	-43.097,00	2.577.603,00	2.620.700,00	-43.097,00
	92	Öffentliche Abgaben				4.340.978,84	4.246.000,00	94.978,84	4.393.246,33	4.246.000,00	147.246,33
93	Umlagen										
930	Landesumlage										
930000	Landesumlage										
Mittelaufbringung (Erträge, Einzahlungen)											
Summe Mittelaufbr.	930	Landesumlage				0,00	0,00	0,00	0,00	0,00	0,00
	93	Umlagen				0,00	0,00	0,00	0,00	0,00	0,00
930000	Landesumlage										
Mittelverwendung (Aufwendungen, Auszahlungen)											
1/930000-751000	Landesumlage		2231	3231	26	335.877,00	343.600,00	-7.723,00	335.877,00	343.600,00	-7.723,00
Summe Mittelverw.	930	Landesumlage				335.877,00	343.600,00	-7.723,00	335.877,00	343.600,00	-7.723,00
	93	Umlagen				335.877,00	343.600,00	-7.723,00	335.877,00	343.600,00	-7.723,00
Saldo	930	Landesumlage				-335.877,00	-343.600,00	7.723,00	-335.877,00	-343.600,00	7.723,00
	93	Umlagen				-335.877,00	-343.600,00	7.723,00	-335.877,00	-343.600,00	7.723,00
94	Finanzzuweisungen und Zuschüsse										
940	Bedarfszuweisungen										
940000	Bedarfszuweisungen										
Mittelaufbringung (Erträge, Einzahlungen)											
2/940000+861000	Strukturstärkende Bedarfszuweisung		2121	3121	15	136.521,00	132.000,00	4.521,00	136.521,00	132.000,00	4.521,00
Summe Mittelaufbr.	940	Bedarfszuweisungen				136.521,00	132.000,00	4.521,00	136.521,00	132.000,00	4.521,00
940000	Bedarfszuweisungen										
Mittelverwendung (Aufwendungen, Auszahlungen)											
Summe Mittelverw.	940	Bedarfszuweisungen				0,00	0,00	0,00	0,00	0,00	0,00
Saldo	940	Bedarfszuweisungen				136.521,00	132.000,00	4.521,00	136.521,00	132.000,00	4.521,00

		MVAG	MVAG	QU	Ergebnisrechnung			Finanzierungsrechnung		
		EH	FH		RA 2024	VA 2024	RA - VA	RA 2024	VA 2024	RA - VA
941	Sonstige Finanzzuweisungen nach dem FAG									
941000	Sonstige Finanzzuweisungen nach dem Finanzausgleichsgesetz									
Mittelaufbringung (Erträge, Einzahlungen)										
2/941000+860500	Finanzzuweisung gem. § 23 FAG für Elementarpädagogik (Zukunftsfonds)	2121	3121	15		59.800,00	-59.800,00		59.800,00	-59.800,00
2/941000+860600	Finanzzuweisung gem. § 25 FAG	2121	3121	15	23.429,00	23.400,00	29,00	23.429,00	23.400,00	29,00
Summe Mittelaufbr.	941	Sonstige Finanzzuweisungen nach dem FAG			23.429,00	83.200,00	-59.771,00	23.429,00	83.200,00	-59.771,00
941000	Sonstige Finanzzuweisungen nach dem Finanzausgleichsgesetz									
Mittelverwendung (Aufwendungen, Auszahlungen)										
Summe Mittelverw.	941	Sonstige Finanzzuweisungen nach dem FAG			0,00	0,00	0,00	0,00	0,00	0,00
Saldo	941	Sonstige Finanzzuweisungen nach dem FAG			23.429,00	83.200,00	-59.771,00	23.429,00	83.200,00	-59.771,00
947	Sonstige Zuschüsse der Länder									
947000	Sonstige Zuschüsse der Länder									
Mittelaufbringung (Erträge, Einzahlungen)										
2/947000+861100	Energiekostenzuschuss des Landes	2121	3121	15	39.950,00	40.000,00	-50,00	39.950,00	40.000,00	-50,00
2/947000+861200	Sonderfinanzhilfe des Landes	2121	3121		53.200,00		53.200,00	53.200,00		53.200,00
Summe Mittelaufbr.	947	Sonstige Zuschüsse der Länder			93.150,00	40.000,00	53.150,00	93.150,00	40.000,00	53.150,00
	94	Finanzzuweisungen und Zuschüsse			253.100,00	255.200,00	-2.100,00	253.100,00	255.200,00	-2.100,00
	9	Finanzwirtschaft			4.594.168,40	4.501.500,00	92.668,40	4.646.435,89	4.501.500,00	144.935,89
947000	Sonstige Zuschüsse der Länder									
Mittelverwendung (Aufwendungen, Auszahlungen)										
Summe Mittelverw.	947	Sonstige Zuschüsse der Länder			0,00	0,00	0,00	0,00	0,00	0,00
	94	Finanzzuweisungen und Zuschüsse			0,00	0,00	0,00	0,00	0,00	0,00
	9	Finanzwirtschaft			347.034,22	368.500,00	-21.465,78	347.034,22	368.500,00	-21.465,78
Saldo	947	Sonstige Zuschüsse der Länder			93.150,00	40.000,00	53.150,00	93.150,00	40.000,00	53.150,00
	94	Finanzzuweisungen und Zuschüsse			253.100,00	255.200,00	-2.100,00	253.100,00	255.200,00	-2.100,00
	9	Finanzwirtschaft			4.247.134,18	4.133.000,00	114.134,18	4.299.401,67	4.133.000,00	166.401,67
	Gesamtsumme Mittelaufbringung				9.034.096,40	8.645.000,00	389.096,40	19.220.999,46	16.803.400,00	2.417.599,46
	Gesamtsumme Mittelverwendung				9.609.903,34	9.245.200,00	364.703,34	18.380.315,72	16.754.000,00	1.626.315,72
	Gesamtsaldo				-575.806,94	-600.200,00	24.393,06	840.683,74	49.400,00	791.283,74

Nachweis der Investitionstätigkeit

Vorhaben	Vorhabensbezeichnung		RA 2024	VA 2024	RA - VA	RA Vorjahre	RA Gesamt
Konto	Bezeichnung						
1029000	Ankauf Räumlichkeiten FLZ (2024 bis 2024)						
Geplante Gesamtkosten:	800.000,00						
Auszahlungen - Investitionen - Mittelverwendung			791.184,74	783.800,00	7.384,74	0,00	791.184,74
Anschaffungs- oder Herstellungskosten			791.184,74	783.800,00	7.384,74	0,00	791.184,74
1/029000-010000	Gebäude		791.184,74	783.800,00	7.384,74		791.184,74
Einzahlungen - Finanzierung - Mittelaufbringung			800.000,00	800.000,00	0,00	0,00	800.000,00
Mittel aus Geldfluss aus der operativen Gebarung			0,00	0,00	0,00	0,00	0,00
Bedarfszuweisungen/KTZ			0,00	0,00	0,00	0,00	0,00
Haushaltsrücklagen/Zahlungsmittelreserven			0,00	0,00	0,00	0,00	0,00
Sonstige Kapitaltransfers und Subventionen			0,00	0,00	0,00	0,00	0,00
Darlehen/Innere Darlehen			800.000,00	800.000,00	0,00	0,00	800.000,00
341990/6712	Ankauf Räumlichkeiten FLZ			800.000,00	-800.000,00		
341001/1029002	Ankauf Büroräumlichkeiten FLZ_Dorfst 21, Top4+Top5		800.000,00		800.000,00		800.000,00
Finanzierungsleasing			0,00	0,00	0,00	0,00	0,00
Veräußerung langfristiges Vermögen und sonstiges			0,00	0,00	0,00	0,00	0,00
Finanzierungsergebnis 1029000			8.815,26	16.200,00	-7.384,74	0,00	8.815,26
offene Verbindlichkeiten			0,00				
offene Forderungen			0,00				
1100000	612 0021 (2020 bis 2024)						
Auszahlungen - Investitionen - Mittelverwendung			-5.672,36	12.000,00	-17.672,36	689.728,12	684.055,76
Anschaffungs- oder Herstellungskosten			-5.672,36	12.000,00	-17.672,36	689.728,12	684.055,76
1/612000-002100	Neubau Gehsteig L193 Faschinastraße		-5.672,36	12.000,00	-17.672,36	689.728,12	684.055,76
Einzahlungen - Finanzierung - Mittelaufbringung			0,00	460.600,00	-460.600,00	0,00	0,00
Mittel aus Geldfluss aus der operativen Gebarung			0,00	0,00	0,00	0,00	0,00
Bedarfszuweisungen/KTZ			0,00	0,00	0,00	0,00	0,00
Haushaltsrücklagen/Zahlungsmittelreserven			0,00	0,00	0,00	0,00	0,00
Sonstige Kapitaltransfers und Subventionen			0,00	0,00	0,00	0,00	0,00
Darlehen/Innere Darlehen			0,00	460.600,00	-460.600,00	0,00	0,00
3107/6712870	Kraftwerk Unterstufe Thüringen			460.600,00	-460.600,00		
Finanzierungsleasing			0,00	0,00	0,00	0,00	0,00
Veräußerung langfristiges Vermögen und sonstiges			0,00	0,00	0,00	0,00	0,00
Finanzierungsergebnis 1100000			5.672,36	448.600,00	-442.927,64	-689.728,12	-684.055,76
offene Verbindlichkeiten			123.722,63				
offene Forderungen			0,00				

Vorhaben	Vorhabensbezeichnung		RA 2024	VA 2024	RA - VA	RA Vorjahre	RA Gesamt
Konto	Bezeichnung						
1163000	FW Fahrzeug neu (2023 bis 2024)						
Geplante Gesamtkosten:	746.000,00						
Auszahlungen - Investitionen - Mittelverwendung			719.416,92	739.000,00	-19.583,08	0,00	719.416,92
Anschaffungs- oder Herstellungskosten			719.416,92	739.000,00	-19.583,08	0,00	719.416,92
1/163000-040000	Fahrzeuge		719.416,92	739.000,00	-19.583,08		719.416,92
Einzahlungen - Finanzierung - Mittelaufbringung			335.552,28	746.400,00	-410.847,72	0,00	335.552,28
Mittel aus Geldfluss aus der operativen Gebarung			0,00	317.800,00	-317.800,00	0,00	0,00
2/163000+829000	Sonstige Erträge			317.800,00	-317.800,00		
Bedarfszuweisungen/KTZ			335.552,28	3.000,00	332.552,28	0,00	335.552,28
2/163000+301000	Beihilfe aus Landesfeuerwehrfonds		335.552,28	3.000,00	332.552,28		335.552,28
Haushaltsrücklagen/Zahlungsmittelreserven			0,00	0,00	0,00	0,00	0,00
Sonstige Kapitaltransfers und Subventionen			0,00	0,00	0,00	0,00	0,00
Darlehen/Innere Darlehen			0,00	425.600,00	-425.600,00	0,00	0,00
3107/6712870	Kraftwerk Unterstufe Thüringen			425.600,00	-425.600,00		
Finanzierungsleasing			0,00	0,00	0,00	0,00	0,00
Veräußerung langfristiges Vermögen und sonstiges			0,00	0,00	0,00	0,00	0,00
Finanzierungsergebnis 1163000			-383.864,64	7.400,00	-391.264,64	0,00	-383.864,64
offene Verbindlichkeiten			0,00				
offene Forderungen			11.810,40				
1200000	817 050 (2021 bis 2025)						
Auszahlungen - Investitionen - Mittelverwendung			2.299,28	179.200,00	-176.900,72	64.388,62	66.687,90
Anschaffungs- oder Herstellungskosten			2.299,28	179.200,00	-176.900,72	64.388,62	66.687,90
1/817000-050000	Neubau- und Erweiterung von Friedhof					64.388,62	64.388,62
1/853100-614000	Instandhaltung von Gebäude		2.299,28	179.200,00	-176.900,72		2.299,28
Einzahlungen - Finanzierung - Mittelaufbringung			0,00	177.800,00	-177.800,00	0,00	0,00
Mittel aus Geldfluss aus der operativen Gebarung			0,00	0,00	0,00	0,00	0,00
Bedarfszuweisungen/KTZ			0,00	0,00	0,00	0,00	0,00
Haushaltsrücklagen/Zahlungsmittelreserven			0,00	0,00	0,00	0,00	0,00
Sonstige Kapitaltransfers und Subventionen			0,00	0,00	0,00	0,00	0,00
Darlehen/Innere Darlehen			0,00	177.800,00	-177.800,00	0,00	0,00
3107/6712870	Kraftwerk Unterstufe Thüringen			177.800,00	-177.800,00		
Finanzierungsleasing			0,00	0,00	0,00	0,00	0,00

Vorhaben	Vorhabensbezeichnung		RA 2024	VA 2024	RA - VA	RA Vorjahre	RA Gesamt
Konto	Bezeichnung						
Veräußerung langfristiges Vermögen und sonstiges			0,00	0,00	0,00	0,00	0,00
Finanzierungsergebnis 1200000			-2.299,28	-1.400,00	-899,28	-64.388,62	-66.687,90
offene Verbindlichkeiten			684,62				
offene Forderungen			0,00				
1240000 Kinderbetreuungshaus neu (2023 bis 2027)							
Geplante Gesamtkosten: 16.000.000,00							
Auszahlungen - Investitionen - Mittelverwendung			2.015.045,15	2.340.000,00	-324.954,85	356.605,12	2.371.650,27
Anschaffungs- oder Herstellungskosten			2.015.045,15	2.340.000,00	-324.954,85	356.605,12	2.371.650,27
1/240000-010000	Gebäude und Bauten		2.015.045,15	2.340.000,00	-324.954,85	356.605,12	2.371.650,27
Einzahlungen - Finanzierung - Mittelaufbringung			5.000.000,00	2.340.000,00	2.660.000,00	0,00	5.000.000,00
Mittel aus Geldfluss aus der operativen Gebarung			0,00	0,00	0,00	0,00	0,00
Bedarfszuweisungen/KTZ			0,00	0,00	0,00	0,00	0,00
Haushaltsrücklagen/Zahlungsmittelreserven			0,00	0,00	0,00	0,00	0,00
Sonstige Kapitaltransfers und Subventionen			1.000.000,00	0,00	1.000.000,00	0,00	1.000.000,00
2/240000+307000	Kapitaltransfers von privaten Haushalten und privaten Organisationen ohne Erwerbszweck und andere		1.000.000,00		1.000.000,00		1.000.000,00
Darlehen/Innere Darlehen			4.000.000,00	2.340.000,00	1.660.000,00	0,00	4.000.000,00
341990/7	Kinder Campus			2.340.000,00	-2.340.000,00		
341001/240010	Kindercampus/Kinderhaus Neubau		4.000.000,00		4.000.000,00		4.000.000,00
Finanzierungsleasing			0,00	0,00	0,00	0,00	0,00
Veräußerung langfristiges Vermögen und sonstiges			0,00	0,00	0,00	0,00	0,00
Finanzierungsergebnis 1240000			2.984.954,85	0,00	2.984.954,85	-356.605,12	2.628.349,73
offene Verbindlichkeiten			126.937,52				
offene Forderungen			0,00				
1300000 850 050 (2020 bis 2028)							
Auszahlungen - Investitionen - Mittelverwendung			269.124,57	335.000,00	-65.875,43	1.541.814,38	1.810.938,95
Anschaffungs- oder Herstellungskosten			269.124,57	335.000,00	-65.875,43	1.541.814,38	1.810.938,95
1/850000-050000	Neu- und Erweiterungsbauten		269.124,57	335.000,00	-65.875,43	1.447.710,38	1.716.834,95
1/850000-346000	Schuldentilgungen					94.104,00	94.104,00
Einzahlungen - Finanzierung - Mittelaufbringung			0,00	355.700,00	-355.700,00	1.557.925,86	1.557.925,86
Mittel aus Geldfluss aus der operativen Gebarung			0,00	0,00	0,00	0,00	0,00
Bedarfszuweisungen/KTZ			0,00	0,00	0,00	0,00	0,00
Haushaltsrücklagen/Zahlungsmittelreserven			0,00	0,00	0,00	0,00	0,00

Rechnungsabschluss 2024

Gemeinde Thüringen

Nachweis der Investitionstätigkeit

Vorhaben	Vorhabensbezeichnung		RA 2024	VA 2024	RA - VA	RA Vorjahre	RA Gesamt
Konto	Bezeichnung						
Sonstige Kapitaltransfers und Subventionen			0,00	0,00	0,00	7.925,86	7.925,86
2/850000+300800	Annuitätenzuschüsse KPC					7.925,86	7.925,86
Darlehen/Innere Darlehen			0,00	355.700,00	-355.700,00	1.550.000,00	1.550.000,00
341990/163	Darlehen f. WVA Hochbehälter neu,					650.000,00	650.000,00
341001/619663	Wasserversorgung Schlosstobel Hochbehälter					900.000,00	900.000,00
3107/6712870	Kraftwerk Unterstufe Thüringen			355.700,00	-355.700,00		
Finanzierungsleasing			0,00	0,00	0,00	0,00	0,00
Veräußerung langfristiges Vermögen und sonstiges			0,00	0,00	0,00	0,00	0,00
Finanzierungsergebnis 1300000			-269.124,57	20.700,00	-289.824,57	16.111,48	-253.013,09
offene Verbindlichkeiten			69.060,25				
offene Forderungen			115.968,98				
1639000 Hochwasserschutzprojekt Schwarzbach (2023 bis 2025)							
Geplante Gesamtkosten:	3.000.000,00						
Auszahlungen - Investitionen - Mittelverwendung			5.159.820,52	3.457.500,00	1.702.320,52	416.245,52	5.576.066,04
Anschaffungs- oder Herstellungskosten			5.159.820,52	3.457.500,00	1.702.320,52	416.245,52	5.576.066,04
1/639000-060000	HWS Schwarzbach-Montjola		5.159.820,52	3.457.500,00	1.702.320,52	416.245,52	5.576.066,04
Einzahlungen - Finanzierung - Mittelaufbringung			3.976.744,21	3.625.000,00	351.744,21	0,00	3.976.744,21
Mittel aus Geldfluss aus der operativen Gebarung			0,00	0,00	0,00	0,00	0,00
Bedarfszuweisungen/KTZ			1.591.177,99	1.450.000,00	141.177,99	0,00	1.591.177,99
2/639000+301000	Kapitaltransfers von Ländern, Landesfonds und Landeskammern		1.591.177,99	1.450.000,00	141.177,99		1.591.177,99
Haushaltsrücklagen/Zahlungsmittelreserven			0,00	0,00	0,00	0,00	0,00
Sonstige Kapitaltransfers und Subventionen			1.575.266,22	1.435.000,00	140.266,22	0,00	1.575.266,22
2/639000+300000	Kapitaltransfers von Bund, Bundesfonds und Bundeskammern		1.575.266,22	1.435.000,00	140.266,22		1.575.266,22
Darlehen/Innere Darlehen			810.300,00	740.000,00	70.300,00	0,00	810.300,00
341990/6396712	HWSP Montjola			740.000,00	-740.000,00		
341000/6390600	Kassakredit HWS Schwarzbach-Montjola		810.300,00		810.300,00		810.300,00
Finanzierungsleasing			0,00	0,00	0,00	0,00	0,00
Veräußerung langfristiges Vermögen und sonstiges			0,00	0,00	0,00	0,00	0,00
Finanzierungsergebnis 1639000			-1.183.076,31	167.500,00	-1.350.576,31	-416.245,52	-1.599.321,83
offene Verbindlichkeiten			857.809,69				
offene Forderungen			860.644,20				

Vorhaben	Vorhabensbezeichnung		RA 2024	VA 2024	RA - VA	RA Vorjahre	RA Gesamt
Konto	Bezeichnung						
1870000	Erweiterung Wasserkraftwerk Stufe 2 (2023 bis 2027)						
Geplante Gesamtkosten:	2.000.000,00						
Auszahlungen - Investitionen - Mittelverwendung			89.889,07	100.000,00	-10.110,93	3.000,00	92.889,07
Anschaffungs- oder Herstellungskosten			89.889,07	100.000,00	-10.110,93	3.000,00	92.889,07
1/870000-050000	Elektrizitätsversorgung		89.889,07	100.000,00	-10.110,93	3.000,00	92.889,07
Einzahlungen - Finanzierung - Mittelaufbringung			0,00	100.300,00	-100.300,00	0,00	0,00
Mittel aus Geldfluss aus der operativen Gebarung			0,00	0,00	0,00	0,00	0,00
Bedarfszuweisungen/KTZ			0,00	0,00	0,00	0,00	0,00
Haushaltsrücklagen/Zahlungsmittelreserven			0,00	0,00	0,00	0,00	0,00
Sonstige Kapitaltransfers und Subventionen			0,00	0,00	0,00	0,00	0,00
Darlehen/Innere Darlehen			0,00	100.300,00	-100.300,00	0,00	0,00
3107/6712870	Kraftwerk Unterstufe Thüringen			100.300,00	-100.300,00		
Finanzierungsleasing			0,00	0,00	0,00	0,00	0,00
Veräußerung langfristiges Vermögen und sonstiges			0,00	0,00	0,00	0,00	0,00
Finanzierungsergebnis 1870000			-89.889,07	300,00	-90.189,07	-3.000,00	-92.889,07
offene Verbindlichkeiten			0,00				
offene Forderungen			0,00				

Salden Finanzierungsergebnisse		RA 2024	VA 2024	RA - VA	RA Vorjahre	RA Gesamt
1029000	Ankauf Räumlichkeiten FLZ (2024 bis 2024)					
	Auszahlungen - Investitionen - Mittelverwendung	791.184,74	783.800,00	7.384,74	0,00	791.184,74
	Einzahlungen - Finanzierung - Mittelherkunft	800.000,00	800.000,00	0,00	0,00	800.000,00
		8.815,26	16.200,00	-7.384,74	0,00	8.815,26
	offene Verbindlichkeiten	0,00				
	offene Forderungen	0,00				
1100000	612 0021 (2020 bis 2024)					
	Auszahlungen - Investitionen - Mittelverwendung	-5.672,36	12.000,00	-17.672,36	689.728,12	684.055,76
	Einzahlungen - Finanzierung - Mittelherkunft	0,00	460.600,00	-460.600,00	0,00	0,00
		5.672,36	448.600,00	-442.927,64	-689.728,12	-684.055,76
	offene Verbindlichkeiten	123.722,63				
	offene Forderungen	0,00				
1163000	FW Fahrzeug neu (2023 bis 2024)					
	Auszahlungen - Investitionen - Mittelverwendung	719.416,92	739.000,00	-19.583,08	0,00	719.416,92
	Einzahlungen - Finanzierung - Mittelherkunft	335.552,28	746.400,00	-410.847,72	0,00	335.552,28
		-383.864,64	7.400,00	-391.264,64	0,00	-383.864,64
	offene Verbindlichkeiten	0,00				
	offene Forderungen	11.810,40				
1200000	817 050 (2021 bis 2025)					
	Auszahlungen - Investitionen - Mittelverwendung	2.299,28	179.200,00	-176.900,72	64.388,62	66.687,90
	Einzahlungen - Finanzierung - Mittelherkunft	0,00	177.800,00	-177.800,00	0,00	0,00
		-2.299,28	-1.400,00	-899,28	-64.388,62	-66.687,90
	offene Verbindlichkeiten	684,62				
	offene Forderungen	0,00				
1240000	Kinderbetreuungshaus neu (2023 bis 2027)					
	Auszahlungen - Investitionen - Mittelverwendung	2.015.045,15	2.340.000,00	-324.954,85	356.605,12	2.371.650,27
	Einzahlungen - Finanzierung - Mittelherkunft	5.000.000,00	2.340.000,00	2.660.000,00	0,00	5.000.000,00
		2.984.954,85	0,00	2.984.954,85	-356.605,12	2.628.349,73
	offene Verbindlichkeiten	126.937,52				
	offene Forderungen	0,00				
1300000	850 050 (2020 bis 2028)					
	Auszahlungen - Investitionen - Mittelverwendung	269.124,57	335.000,00	-65.875,43	1.541.814,38	1.810.938,95
	Einzahlungen - Finanzierung - Mittelherkunft	0,00	355.700,00	-355.700,00	1.557.925,86	1.557.925,86
		-269.124,57	20.700,00	-289.824,57	16.111,48	-253.013,09
	offene Verbindlichkeiten	69.060,25				
	offene Forderungen	115.968,98				

Salden Finanzierungsergebnisse		RA 2024	VA 2024	RA - VA	RA Vorjahre	RA Gesamt
1639000	Hochwasserschutzprojekt Schwarzbach (2023 bis 2025)					
	Auszahlungen - Investitionen - Mittelverwendung	5.159.820,52	3.457.500,00	1.702.320,52	416.245,52	5.576.066,04
	Einzahlungen - Finanzierung - Mittelherkunft	3.976.744,21	3.625.000,00	351.744,21	0,00	3.976.744,21
		-1.183.076,31	167.500,00	-1.350.576,31	-416.245,52	-1.599.321,83
	offene Verbindlichkeiten	857.809,69				
	offene Forderungen	860.644,20				
1870000	Erweiterung Wasserkraftwerk Stufe 2 (2023 bis 2027)					
	Auszahlungen - Investitionen - Mittelverwendung	89.889,07	100.000,00	-10.110,93	3.000,00	92.889,07
	Einzahlungen - Finanzierung - Mittelherkunft	0,00	100.300,00	-100.300,00	0,00	0,00
		-89.889,07	300,00	-90.189,07	-3.000,00	-92.889,07
	offene Verbindlichkeiten	0,00				
	offene Forderungen	0,00				
Saldo Investive Einzelvorhaben		1.071.188,60	659.300,00	411.888,60	-1.513.855,90	-442.667,30
	offene Verbindlichkeiten	1.178.214,71				
	offene Forderungen	988.423,58				
Saldo der gesamten Investitionstätigkeit		1.071.188,60	659.300,00	411.888,60	-1.513.855,90	-442.667,30
	offene Verbindlichkeiten	1.178.214,71				
	offene Forderungen	988.423,58				

Erläuterung Abweichung gegenüber
Ergebnis- und Finanzierungsvoranschlag

Haushaltskonto	Bezeichnung	HH	Buchungen	- Voranschlag	- Übertragung	= Abweichung	Betrag	Beschluss und Begründung
Mittelaufbringung	Abweichung über 3.000,00 und mehr als 10,00%							
010000	Gemeindeamt							
2/010000+816200	Ersätze von Standesamts- und Staatsbürgerschaftsverband	EHH	1.050,00	12.000,00	0,00	-10.950,00		
	Ersätze von Standesamts- und Staatsbürgerschaftsverband	FHH	1.050,00	12.000,00	0,00	-10.950,00		
2/010000+816500	Verwaltungskostenbeiträge	EHH	72.000,00	57.600,00	0,00	14.400,00	14.400,00	02.04.2025 Umbuchung Vewaltungskostenbeiträge Gemeindeamt
	Verwaltungskostenbeiträge	FHH	72.000,00	57.600,00	0,00	14.400,00	14.400,00	02.04.2025 Umbuchung Vewaltungskostenbeiträge Gemeindeamt
024000	Wahlangelegenheiten							
2/024000+816100	Wahlkostenersätze des Landes	EHH	3.414,54	100,00	0,00	3.314,54		
029000	Amtsgebäude							
2/029000+811000	Mieten und Pachte	EHH	36.200,00	51.300,00	0,00	-15.100,00		
	Mieten und Pachte	FHH	45.105,06	51.300,00	0,00	-6.194,94		
094000	Gemeinschaftspflege							
2/094000+828000	Rückersätze von Aufwendungen	EHH	3.000,00	0,00	0,00	3.000,00		
	Rückersätze von Aufwendungen	FHH	3.000,00	0,00	0,00	3.000,00		
163000	Freiwillige Feuerwehren							
2/163000+301000	Beihilfe aus Landesfeuerwehrfonds	FHH	335.552,28	3.000,00	0,00	332.552,28	332.552,28	24.03.2025 Feuerwehrauto, nur Budgetansatz hinterlegt
2/163000+301100	Beihilfe aus Landesfeuerwehrfonds	FHH	0,00	17.500,00	0,00	-17.500,00		
2/163000+346000	Darlehensaufnahme	FHH	0,00	425.600,00	0,00	-425.600,00	-425.600,00	24.03.2025 Feuerwehrautodarlehen nicht benötigt

Haushaltskonto	Bezeichnung	HH	Buchungen	- Voranschlag	- Übertragung	= Abweichung	Betrag	Beschluss und Begründung
2/163000+813000	Erträge aus der Auflösung von Investitionszuschüssen (Kapitaltransfers)	EHH	39.762,81	31.400,00	0,00	8.362,81		
2/163000+828000	Rückersätze von Ausgaben	EHH	4.960,66	0,00	0,00	4.960,66		
	Rückersätze von Ausgaben	FHH	4.960,66	0,00	0,00	4.960,66		
2/163000+829000	Sonstige Erträge	EHH	0,00	317.800,00	0,00	-317.800,00	-317.800,00	24.03.2025 Förderungen für Feuerwehrauto nicht abgerufen
	Sonstige Erträge	FHH	0,00	317.800,00	0,00	-317.800,00	-317.800,00	24.03.2025 Förderungen für Feuerwehrauto nicht abgerufen
2/163000+861000	Zuschüsse aus dem Landesfeuerwehrfonds (e)	EHH	10.182,11	0,00	0,00	10.182,11	10.182,11	25.03.2025 Landesförderung für Feuerwehrwesen
	Zuschüsse aus dem Landesfeuerwehrfonds (e)	FHH	17.005,43	0,00	0,00	17.005,43	17.005,43	25.03.2025 Landesförderung für Feuerwehrwesen
211000	Volksschulen							
2/211000+861000	Landesförderung Personalkosten	EHH	6.552,00	0,00	0,00	6.552,00		
	Landesförderung Personalkosten	FHH	6.112,38	0,00	0,00	6.112,38		
2/211000+861100	Bedarfsz. Personalkostenförderung (Schülerbetr.)	EHH	8.012,56	0,00	0,00	8.012,56		
	Bedarfsz. Personalkostenförderung (Schülerbetr.)	FHH	8.012,56	0,00	0,00	8.012,56		
212000	Mittelschule							
2/212000+816200	Schulerhaltsbeiträge von anderen Gemeinden	EHH	701.670,40	620.000,00	0,00	81.670,40		
	Schulerhaltsbeiträge von anderen Gemeinden	FHH	715.512,40	620.000,00	0,00	95.512,40		
2/212000+816500	Ersätze von andere Voranschlagstellen	EHH	0,00	5.100,00	0,00	-5.100,00		
	Ersätze von andere Voranschlagstellen	FHH	0,00	5.100,00	0,00	-5.100,00		

Haushaltskonto	Bezeichnung	HH	Buchungen	- Voranschlag	- Übertragung	= Abweichung	Betrag	Beschluss und Begründung
2/212000+817000	Erträge aus der Auflösung von sonstigen Rückstellungen	EHH	31.600,00	0,00	0,00	31.600,00		
2/212000+827000	Ersätze von Personalaufwendungen	EHH	37.152,52	0,00	0,00	37.152,52	37.152,52	24.03.2025 Ersatz Personalkosten Altersteilzeit Witwer
	Ersätze von Personalaufwendungen	FHH	37.152,52	0,00	0,00	37.152,52	37.152,52	24.03.2025 Ersatz Personalkosten Altersteilzeit Witwer
2/212000+829000	Sonstige Einnahmen	EHH	23.978,01	5.200,00	0,00	18.778,01	18.778,01	25.03.2025 Höhere Einnahmen durch Eingang Abfertigungspolizze Witwer/Hänsler
	Sonstige Einnahmen	FHH	22.489,21	5.200,00	0,00	17.289,21	17.289,21	25.03.2025 Höhere Einnahmen durch Eingang Abfertigungspolizze Witwer/Hänsler
2/212000+829100	Einnahmen Biomasseheizwerk	FHH	4.893,02	0,00	0,00	4.893,02		
2/212000+861000	Landesförderung Personalkosten	EHH	22.113,00	0,00	0,00	22.113,00	22.113,00	24.03.2025 Förderung LV - Administration Mittelschule
	Landesförderung Personalkosten	FHH	20.345,40	0,00	0,00	20.345,40	20.345,40	24.03.2025 Förderung LV - Administration Mittelschule
2/212000+861100	Bedarfsz. Personalkostenförderung (Schülerbetr.)	EHH	35.957,21	47.800,00	0,00	-11.842,79		
	Bedarfsz. Personalkostenförderung (Schülerbetr.)	FHH	35.957,21	47.800,00	0,00	-11.842,79		
232000	Schülerinnen- und Schülerbetreuung							
2/232000+861000	Beihilfen und Ausgleichszahlung Land	EHH	21.296,22	0,00	0,00	21.296,22	21.296,22	24.03.2025 Förderung LV - Vorjahr 0,-
	Beihilfen und Ausgleichszahlung Land	FHH	21.296,22	0,00	0,00	21.296,22	21.296,22	24.03.2025 Förderung LV - Vorjahr 0,-
240000	Kindergarten							
2/240000+307000	Kapitaltransfers von privaten Haushalten und privaten Organisationen ohne Erwerbszweck und andere	FHH	1.000.000,00	0,00	0,00	1.000.000,00	1.000.000,00	24.03.2025 Eingang Hilti Stiftung für Kinderhaus
2/240000+346000	Investitionsdarlehen von Finanzunternehmen	FHH	4.000.000,00	2.340.000,00	0,00	1.660.000,00	1.660.000,00	25.03.2025 Kindergartenkreditzugang bereits € 4 Mio. - im Budget noch nicht in der vollen Höhe berücksichtigt
2/240000+816400	Beiträge der Eltern	EHH	21.809,05	16.500,00	0,00	5.309,05		

Haushaltskonto	Bezeichnung	HH	Buchungen	- Voranschlag	- Übertragung	= Abweichung	Betrag	Beschluss und Begründung
2/240000+816400	Beiträge der Eltern	FHH	23.121,73	16.500,00	0,00	6.621,73		
2/240000+816500	Beiträge der Eltern zur Mittagsbetreuung	EHH	7.512,76	200,00	0,00	7.312,76		
	Beiträge der Eltern zur Mittagsbetreuung	FHH	8.292,52	200,00	0,00	8.092,52		
2/240000+816700	Ersätze vom Land für Elternbeiträgen 5-jährigen	EHH	10.980,80	6.000,00	0,00	4.980,80		
	Ersätze vom Land für Elternbeiträgen 5-jährigen	FHH	10.980,80	6.000,00	0,00	4.980,80		
2/240000+860500	Transfers von Bund, Bundesfonds und Bundeskammern	EHH	59.846,00	0,00	0,00	59.846,00	59.846,00	24.03.2025 FAG §23 Kindergartenförderung - geänderter Ansatz
	Transfers von Bund, Bundesfonds und Bundeskammern	FHH	59.846,00	0,00	0,00	59.846,00	59.846,00	24.03.2025 FAG §23 Kindergartenförderung - geänderter Ansatz
2/240000+861000	Beiträge des Landes zum Personalaufwand	EHH	252.592,66	177.500,00	0,00	75.092,66	75.092,66	24.03.2025 Kindergartenbeiträge Land Vorarlberg
	Beiträge des Landes zum Personalaufwand	FHH	313.731,95	177.500,00	0,00	136.231,95	136.231,95	24.03.2025 Kindergartenbeiträge Land Vorarlberg
2/240000+861100	Bedarfsz. Personalkostenförderung	EHH	116.425,00	53.000,00	0,00	63.425,00	63.425,00	24.03.2025 Landesförderung Kindergarten
	Bedarfsz. Personalkostenförderung	FHH	116.425,00	53.000,00	0,00	63.425,00	63.425,00	24.03.2025 Landesförderung Kindergarten
2/240000+861200	Landesbeitrag (Kleinkinderbetreuung)	EHH	0,00	8.200,00	0,00	-8.200,00		
	Landesbeitrag (Kleinkinderbetreuung)	FHH	0,00	8.200,00	0,00	-8.200,00		
240100	Spielgruppe Rumpelspielchen-Bertelhaus							
2/240100+816500	Beiträge der Eltern zur Mittagsbetreuung + -essen	EHH	5.893,10	1.700,00	0,00	4.193,10		
	Beiträge der Eltern zur Mittagsbetreuung + -essen	FHH	5.979,00	1.700,00	0,00	4.279,00		
2/240100+816700	Elternbeiträge Rumpelspielchen	EHH	62.067,54	51.000,00	0,00	11.067,54		

Haushaltskonto	Bezeichnung	HH	Buchungen	- Voranschlag	- Übertragung	= Abweichung	Betrag	Beschluss und Begründung
2/240100+816700	Elternbeiträge Rumpelspielchen	FHH	60.674,54	51.000,00	0,00	9.674,54		
2/240100+828000	Rückersätze von Aufwendungen	EHH	15.808,21	0,00	0,00	15.808,21	15.808,21	26.03.2025 Rumpelspielchen Rückvergütung Sozialfonds - nicht budgetierbar
	Rückersätze von Aufwendungen	FHH	15.635,80	0,00	0,00	15.635,80	15.635,80	26.03.2025 Rumpelspielchen Rückvergütung Sozialfonds - nicht budgetierbar
2/240100+861100	Bedarfsz. Personalkostenförderung	EHH	209.201,53	264.000,00	0,00	-54.798,47		
262100	Sportplätze - Trainingsplatz							
2/262100+811000	Mieten und Pachte	EHH	0,00	3.100,00	0,00	-3.100,00		
	Mieten und Pachte	FHH	0,00	3.100,00	0,00	-3.100,00		
411000	Allgemeine öffentliche Wohlfahrt							
2/411000+861000	Zuschuss des Landes zum Beitrag des Sozialfonds	EHH	0,00	27.300,00	0,00	-27.300,00	-27.300,00	24.03.2025 Kein Anspruch 2024
	Zuschuss des Landes zum Beitrag des Sozialfonds	FHH	0,00	27.300,00	0,00	-27.300,00	-27.300,00	24.03.2025 Kein Anspruch 2024
439000	Sonstige Einrichtungen u. Maßnahmen							
2/439000+861000	Beihilfen und Ausgleichszahlung Land Vorarlberg	EHH	4.599,21	0,00	0,00	4.599,21		
	Beihilfen und Ausgleichszahlung Land Vorarlberg	FHH	4.599,21	0,00	0,00	4.599,21		
612000	Gemeindestraßen							
2/612000+346000	Investitionsdarlehen von Finanzunternehmen	FHH	0,00	460.600,00	0,00	-460.600,00	-460.600,00	24.03.2025 Darlehen nicht benötigt - u.a. Wegumlegung wurden über Zwischenfinanzierung abgedeckt
2/612000+829000	Sonstige Einnahmen	EHH	3.208,62	100,00	0,00	3.108,62		
	Sonstige Einnahmen	FHH	3.208,62	100,00	0,00	3.108,62		

Haushaltskonto	Bezeichnung	HH	Buchungen	- Voranschlag	- Übertragung	= Abweichung	Betrag	Beschluss und Begründung
617000	Bauhof / DLZ-Blumenegg							
2/617000+816500	Lohnersätze von anderen Voranschlagstellen	EHH	790.299,80	575.700,00	0,00	214.599,80	214.599,80	24.03.2025 DLZ Kindergarten
	Lohnersätze von anderen Voranschlagstellen	FHH	790.299,80	575.700,00	0,00	214.599,80	214.599,80	24.03.2025 DLZ Kindergarten
639000	Sonstige Einrichtungen u. Maßnahmen							
2/639000+302000	Kapitaltransfers Gmde Bludesch HWS Montjola-Schwarzbach	FHH	62.167,31	0,00	0,00	62.167,31	62.167,31	24.03.2025 nicht budgetiert
2/639000+860000	Transfers von Bund, Bundesfonds und Bundeskammern	EHH	0,00	6.000,00	0,00	-6.000,00		
	Transfers von Bund, Bundesfonds und Bundeskammern	FHH	0,00	6.000,00	0,00	-6.000,00		
2/639000+861000	Landesförderung Interessentengewässer	EHH	26.149,24	6.000,00	0,00	20.149,24	20.149,24	24.03.2025 Zuschüsse Wildbach
	Landesförderung Interessentengewässer	FHH	26.149,24	6.000,00	0,00	20.149,24	20.149,24	24.03.2025 Zuschüsse Wildbach
690000	Verkehr, Sonstiges							
2/690000+829000	Sonstige Einnahmen	FHH	3.183,84	100,00	0,00	3.083,84		
2/690000+860000	Bundesbeiträge für ÖPNV	EHH	52.729,73	17.600,00	0,00	35.129,73		
	Bundesbeiträge für ÖPNV	FHH	26.943,20	17.600,00	0,00	9.343,20		
2/690000+861000	Beiträge des Landes zum öffentlichen Personennahverkehr	EHH	96.133,81	45.900,00	0,00	50.233,81	50.233,81	26.03.2025 Mehreinnahmen Förderung ÖPNV durch höhere Aufwände
	Beiträge des Landes zum öffentlichen Personennahverkehr	FHH	57.432,40	45.900,00	0,00	11.532,40	11.532,40	26.03.2025 Mehreinnahmen Förderung ÖPNV durch höhere Aufwände
771000	Maßnahmen zur Förderung des Tourismus							
2/771000+829000	Sonstige Erträge	EHH	4.953,00	0,00	0,00	4.953,00		

Haushaltskonto	Bezeichnung	HH	Buchungen	- Voranschlag	- Übertragung	= Abweichung	Betrag	Beschluss und Begründung
814000	Straßenreinigung							
2/814000+816500	Ersätze von anderen Voranschlagstellen	EHH	0,00	3.600,00	0,00	-3.600,00		
	Ersätze von anderen Voranschlagstellen	FHH	0,00	3.600,00	0,00	-3.600,00		
816000	Öffentliche Beleuchtung							
2/816000+829000	Sonstige Kostenersätze	EHH	0,00	3.200,00	0,00	-3.200,00		
	Sonstige Kostenersätze	FHH	0,00	3.200,00	0,00	-3.200,00		
817000	Friedhöfe							
2/817000+828000	Rückersätze von Ausgaben	EHH	0,00	6.500,00	0,00	-6.500,00		
	Rückersätze von Ausgaben	FHH	0,00	6.500,00	0,00	-6.500,00		
2/817000+852000	Grabstättengebühren	EHH	13.752,98	6.600,00	0,00	7.152,98		
	Grabstättengebühren	FHH	13.422,57	6.600,00	0,00	6.822,57		
2/817000+852200	Bestattungsgebühren	EHH	12.444,00	4.900,00	0,00	7.544,00		
	Bestattungsgebühren	FHH	11.968,00	4.900,00	0,00	7.068,00		
840000	Grundbesitz							
2/840000+829000	Sonstige Einnahmen	EHH	4.347,48	1.000,00	0,00	3.347,48		
	Sonstige Einnahmen	FHH	4.347,48	1.000,00	0,00	3.347,48		
850000	Betriebe der Wasserversorgung							
2/850000+300800	Annuitätenzuschüsse KPC	FHH	19.134,19	0,00	0,00	19.134,19	19.134,19	24.03.2025 nicht budgetiert - KPC Zuschüsse Wasserversorgung

Haushaltskonto	Bezeichnung	HH	Buchungen	- Voranschlag	- Übertragung	= Abweichung	Betrag	Beschluss und Begründung
2/850000+301001	Annuitätenzuschüsse Land	FHH	55.636,65	0,00	0,00	55.636,65	55.636,65	24.03.2025 Annuitätenzuschuss LV Wasserversorgung
2/850000+307000	Wasseranschlußgebühren	FHH	6.773,31	15.200,00	0,00	-8.426,69		
2/850000+346000	Darlehensaufnahme	FHH	0,00	355.700,00	0,00	-355.700,00	-355.700,00	24.03.2025 Darlehen Wasserversorgung WKW Unterstufe
2/850000+829000	Sonstige Kostenersätze	EHH	7.284,37	180.400,00	0,00	-173.115,63	-173.115,63	24.03.2025 Anteil Thüringerberg noch nicht abgerechnet, da Projekt noch nicht abgeschlossen ist.
	Sonstige Kostenersätze	FHH	6.065,45	180.400,00	0,00	-174.334,55	-174.334,55	24.03.2025 Anteil Thüringerberg noch nicht abgerechnet, da Projekt noch nicht abgeschlossen ist.
2/850000+861800	Zinserträge aus langfristigen Forderungen Land	EHH	23.147,81	0,00	0,00	23.147,81	23.147,81	24.03.2025 Zinszuschüsse LV nicht budgetiert
	Zinserträge aus langfristigen Forderungen Land	FHH	23.147,81	0,00	0,00	23.147,81	23.147,81	24.03.2025 Zinszuschüsse LV nicht budgetiert
851000	Betriebe der Abwasserbeseitigung							
2/851000+307100	Kanalanschlußbeiträge	FHH	4.543,25	18.700,00	0,00	-14.156,75		
2/851000+852000	Kanalbenützungsgebühren	EHH	298.930,06	265.000,00	0,00	33.930,06		
	Kanalbenützungsgebühren	FHH	292.438,39	265.000,00	0,00	27.438,39		
852000	Betriebe der Abfallbeseitigung							
2/852000+816200	Ersätze des Gemeindeverbandes für Containerstandplätze	EHH	0,00	16.200,00	0,00	-16.200,00		
	Ersätze des Gemeindeverbandes für Containerstandplätze	FHH	0,00	16.200,00	0,00	-16.200,00		
2/852000+828001	Infrastrukturvergütung	EHH	5.574,14	0,00	0,00	5.574,14		
	Infrastrukturvergütung	FHH	5.134,35	0,00	0,00	5.134,35		
2/852000+852000	Abfallsäcke, Banderolen, Sperrmüll	EHH	52.896,32	40.000,00	0,00	12.896,32		

Rechnungsabschluss 2024

Gemeinde Thüringen

Erläuterung Abweichung gegenüber Ergebnis- und Finanzierungsvoranschlag

Haushaltskonto	Bezeichnung	HH	Buchungen	- Voranschlag	- Übertragung	= Abweichung	Betrag	Beschluss und Begründung
2/852000+852100	Müllgrundgebühr	FHH	80.813,06	95.100,00	0,00	-14.286,94		
2/852000+852200	Containergebühr	EHH	24.533,29	17.000,00	0,00	7.533,29		
	Containergebühr	FHH	23.829,15	17.000,00	0,00	6.829,15		
853000	Wohn- und Geschäftsgebäude							
2/853000+811000	Mieten - Dorfzentrum	EHH	107.622,10	72.400,00	0,00	35.222,10	35.222,10	24.03.2025 Mieteinnahmen Dorfzentrum VOGEWOSI aus 2023 wurden 2024 gebucht
	Mieten - Dorfzentrum	FHH	129.371,57	72.400,00	0,00	56.971,57	56.971,57	24.03.2025 Mieteinnahmen Dorfzentrum VOGEWOSI aus 2023 wurden 2024 gebucht
2/853000+811010	Mieten - Riebelmannhaus	EHH	54.312,16	32.900,00	0,00	21.412,16	21.412,16	25.03.2025 zu gering budgetiert
	Mieten - Riebelmannhaus	FHH	51.651,33	32.900,00	0,00	18.751,33	18.751,33	25.03.2025 zu gering budgetiert
2/853000+811100	Mieten - Zentrumverbauung (Walgaustraße 18)	EHH	3.421,30	0,00	0,00	3.421,30		
	Mieten - Zentrumverbauung (Walgaustraße 18)	FHH	3.421,30	0,00	0,00	3.421,30		
2/853000+829000	Betriebskostenersätze (DZ+Riebelm.)	EHH	0,00	24.900,00	0,00	-24.900,00		
	Betriebskostenersätze (DZ+Riebelm.)	FHH	0,00	24.900,00	0,00	-24.900,00		
853100	Wohn- und Geschäftsgebäude - Villa Falkenhorst							
2/853100+346000	Investitionsdarlehen von Finanzunternehmen	FHH	0,00	177.800,00	0,00	-177.800,00	-177.800,00	24.03.2025 keine Durchführung der Pavillonsanierung - Übertrag ins Budget 2025
853200	Wohn- und Geschäftsgebäude - Arzthaus							
2/853200+816200	Ersätze von Gemeinden	EHH	-5.594,36	0,00	0,00	-5.594,36		
870000	Elektrizitätsversorgung							
2/870000+300000	Investitionszuschuss Elektrizitätsversorgung	FHH	9.749,80	0,00	0,00	9.749,80		

Rechnungsabschluss 2024

Gemeinde Thüringen

Erläuterung Abweichung gegenüber Ergebnis- und Finanzierungsvoranschlag

Haushaltskonto	Bezeichnung	HH	Buchungen	- Voranschlag	- Übertragung	= Abweichung	Betrag	Beschluss und Begründung
2/870000+346000	Darlehensaufnahme - Kraftwerk und PV-Anlagen	FHH	0,00	100.300,00	0,00	-100.300,00	-100.300,00	24.03.2025 Darlehen nicht beansprucht Kraftwerk
2/870000+810000	Entgelte f. Stromerzeug. - Kraftwerk	EHH	115.100,56	130.000,00	0,00	-14.899,44		
2/870000+810200	Entgelte f. Stromerzeug. - PV MMS	EHH	13.638,82	9.300,00	0,00	4.338,82		
	Entgelte f. Stromerzeug. - PV MMS	FHH	13.532,57	9.300,00	0,00	4.232,57		
870100	Photovoltaikanlage							
2/870100+810100	Entgelte f. Stromerzeugung - PV auf FW-Dach	FHH	4.012,54	0,00	0,00	4.012,54		
920000	Ausschließliche Gemeindeabgaben							
2/920000+831000	Grundsteuer B	FHH	212.993,95	157.200,00	0,00	55.793,95	55.793,95	24.03.2025 Mehreinnahmen Grundsteuer
2/920000+856000	Verwaltungsabgaben	FHH	3.894,59	7.100,00	0,00	-3.205,41		
941000	Sonstige Finanzaufweisungen nach dem Finanzausgleichsgesetz							
2/941000+860500	Finanzaufweisung gem. § 23 FAG für Elementarpädagogik (Zukunftsfonds)	EHH	0,00	59.800,00	0,00	-59.800,00	-59.800,00	24.03.2025 geänderter Ansatz
	Finanzaufweisung gem. § 23 FAG für Elementarpädagogik (Zukunftsfonds)	FHH	0,00	59.800,00	0,00	-59.800,00	-59.800,00	24.03.2025 geänderter Ansatz
947000	Sonstige Zuschüsse der Länder							
2/947000+861200	Sonderfinanzhilfe des Landes	EHH	53.200,00	0,00	0,00	53.200,00	53.200,00	24.03.2025 Sonderfinanzhilfe Land Vorarlberg
	Sonderfinanzhilfe des Landes	FHH	53.200,00	0,00	0,00	53.200,00	53.200,00	24.03.2025 Sonderfinanzhilfe Land Vorarlberg
Summe Mittelaufbringung Ergebnishaushalt			3.583.723,13	3.281.800,00	0,00	301.923,13	178.043,02	
Summe Mittelaufbringung Finanzierungshaushalt			8.968.196,62	6.990.200,00	0,00	1.977.996,62	1.887.029,51	

Haushaltskonto	Bezeichnung	HH	Buchungen	- Voranschlag	- Übertragung	= Abweichung	Betrag	Beschluss und Begründung
Mittelverwendung	Abweichung über 3.000,00 und mehr als 10,00%							
000000	Gewählte Gemeindeorgane							
1/000000-754000	Beiträge an die BVAEB	EHH	13.824,29	3.200,00	0,00	10.624,29	10.624,29	26.03.2025 zu wenig budgetiert - BVAEB Gemeindeorgane
	Beiträge an die BVAEB	FHH	13.824,29	3.200,00	0,00	10.624,29	10.624,29	26.03.2025 zu wenig budgetiert - BVAEB Gemeindeorgane
010000	Gemeindeamt							
1/010000-456000	Schreib-, Zeichen- und sonstige Büromittel	EHH	6.419,96	2.900,00	0,00	3.519,96		
	Schreib-, Zeichen- und sonstige Büromittel	FHH	7.185,68	2.900,00	0,00	4.285,68		
1/010000-592000	Dotierung von Rückstellungen für Jubiläumszuwendungen	EHH	12.500,00	0,00	0,00	12.500,00		
1/010000-700040	Miete - Kopiergerät	EHH	7.902,32	4.000,00	0,00	3.902,32		
	Miete - Kopiergerät	FHH	9.023,93	4.000,00	0,00	5.023,93		
1/010000-720210	Ersätze an das DLZ Blumenegg	EHH	55.181,43	42.800,00	0,00	12.381,43	12.381,43	26.03.2025 DLZ Gemeindeamt
	Ersätze an das DLZ Blumenegg	FHH	55.181,43	42.800,00	0,00	12.381,43	12.381,43	26.03.2025 DLZ Gemeindeamt
1/010000-729000	Sonstige Ausgaben	EHH	403,54	4.100,00	0,00	-3.696,46		
015000	Pressestelle, Amtsblatt und Öffentlichkeitsarbeiten							
1/015000-728000	Entgelte für sonstige Leistungen (Öffentlichkeitsarbeiten + Homepage)	EHH	10.641,61	14.700,00	0,00	-4.058,39		
	Entgelte für sonstige Leistungen (Öffentlichkeitsarbeiten + Homepage)	FHH	10.826,64	14.700,00	0,00	-3.873,36		
016000	Elektronische Datenverarbeitung							
1/016000-728000	Entgelte für sonstige Leistungen (Gemeindeinformatik - Wartung+BK)	EHH	13.162,76	17.100,00	0,00	-3.937,24		

Haushaltskonto	Bezeichnung	HH	Buchungen	- Voranschlag	- Übertragung	= Abweichung	Betrag	Beschluss und Begründung
1/016000-728000	Entgelte für sonstige Leistungen (Gemeindeinformatik - Wartung+BK)	FHH	12.635,75	17.100,00	0,00	-4.464,25		
1/016000-728100	Entgelte für Leistungen (EDV - Stadt Bludenz)	EHH	-15.697,49	8.400,00	0,00	-24.097,49		
024000	Wahlangelegenheiten							
1/024000-728000	Allgemeiner Aufwand	EHH	8.300,69	2.300,00	0,00	6.000,69		
	Allgemeiner Aufwand	FHH	8.300,69	2.300,00	0,00	6.000,69		
029000	Amtsgebäude							
1/029000-614000	Instandhaltung von Gebäude	EHH	8.038,87	1.600,00	0,00	6.438,87		
	Instandhaltung von Gebäude	FHH	8.038,87	1.600,00	0,00	6.438,87		
1/029000-650000	Schuldenzinsen	EHH	50.647,17	21.500,00	0,00	29.147,17	29.147,17	24.03.2025 FLZ Zukauf nicht im Budget vorgesehen
	Schuldenzinsen	FHH	50.647,17	21.500,00	0,00	29.147,17	29.147,17	24.03.2025 FLZ Zukauf nicht im Budget vorgesehen
030000	Bauamt							
1/030000-720210	Kostenbeiträge (Kostenersätze) für Leistungen	EHH	43.553,89	68.000,00	0,00	-24.446,11	-24.446,11	24.03.2025 DLZ Bauamt
	Kostenbeiträge (Kostenersätze) für Leistungen	FHH	43.553,89	68.000,00	0,00	-24.446,11	-24.446,11	24.03.2025 DLZ Bauamt
1/030000-728000	Entgelte für sonstige Leistungen (Sachverständige, REK)	EHH	975,14	32.900,00	0,00	-31.924,86	-31.924,86	24.03.2025 Sachverständigenkosten REP Überarbeitung im Budget nicht ausgenutzt
	Entgelte für sonstige Leistungen (Sachverständige, REK)	FHH	1.111,86	32.900,00	0,00	-31.788,14	-31.788,14	24.03.2025 Sachverständigenkosten REP Überarbeitung im Budget nicht ausgenutzt
032000	Vermessungswesen							
1/032000-728100	Entgelte für sonstige Leistungen (GIS ..)	EHH	0,00	3.400,00	0,00	-3.400,00		
	Entgelte für sonstige Leistungen (GIS ..)	FHH	188,30	3.400,00	0,00	-3.211,70		

Haushaltskonto	Bezeichnung	HH	Buchungen	- Voranschlag	- Übertragung	= Abweichung	Betrag	Beschluss und Begründung
060000	Beiträge an Verbände, Vereine und sonstige Organisationen							
1/060000-726000	Mitgliedsbeiträge an Verbände, Vereine u. sonstige Organisationen	EHH	20.287,99	35.000,00	0,00	-14.712,01	-14.712,01	26.03.2025 teilweise geänderter Ansatz JKAW
	Mitgliedsbeiträge an Verbände, Vereine u. sonstige Organisationen	FHH	18.265,19	35.000,00	0,00	-16.734,81	-16.734,81	26.03.2025 teilweise geänderter Ansatz JKAW
094000	Gemeinschaftspflege							
1/094000-729000	Verschiedene Aufwendungen für Gemeinschaftspflege	EHH	14.927,07	9.000,00	0,00	5.927,07		
	Verschiedene Aufwendungen für Gemeinschaftspflege	FHH	15.130,28	9.000,00	0,00	6.130,28		
132000	Gesundheitspolizei							
1/132000-728000	Totenbeschau, Bergungskosten	FHH	9.130,37	3.000,00	0,00	6.130,37		
163000	Freiwillige Feuerwehren							
1/163000-042000	Einrichtungs- und Gebrauchsgegenstände	FHH	0,00	40.000,00	0,00	-40.000,00	-40.000,00	26.03.2025 Notstromaggregat Feuerwehr - Zahlung in '25
1/163000-042100	Anschaffung von Lösch- und Katastropheneinsatzgeräten	FHH	0,00	5.000,00	0,00	-5.000,00		
1/163000-346000	Schuldentilgung	FHH	91.668,00	111.400,00	0,00	-19.732,00		
1/163000-400000	Bekleidung, geringwertige Ausrüstung, Ersatzteile	EHH	44.988,49	67.400,00	0,00	-22.411,51		
1/163000-614000	Instandhaltung von Gebäude - neu	EHH	21.708,83	7.600,00	0,00	14.108,83	14.108,83	26.03.2025 Feuerwehrinstandhaltung u.a. Torsystem
	Instandhaltung von Gebäude - neu	FHH	24.139,34	7.600,00	0,00	16.539,34	16.539,34	26.03.2025 Feuerwehrinstandhaltung u.a. Torsystem
1/163000-617000	Instandhaltung von Kraftfahrzeuge	EHH	9.623,86	24.000,00	0,00	-14.376,14	-14.376,14	26.03.2025 Budgetposten nicht ausgeschöpft
	Instandhaltung von Kraftfahrzeuge	FHH	9.601,77	24.000,00	0,00	-14.398,23	-14.398,23	26.03.2025 Budgetposten nicht ausgeschöpft

Haushaltskonto	Bezeichnung	HH	Buchungen	- Voranschlag	- Übertragung	= Abweichung	Betrag	Beschluss und Begründung
1/163000-618000	Instandhaltung der Betriebsausstattung	EHH	7.798,57	11.400,00	0,00	-3.601,43		
	Instandhaltung der Betriebsausstattung	FHH	7.092,37	11.400,00	0,00	-4.307,63		
1/163000-650000	Schuldenzinsen	EHH	95.100,80	29.700,00	0,00	65.400,80	65.400,80	24.03.2025 Feuerwehrdarlehen
	Schuldenzinsen	FHH	95.100,80	29.700,00	0,00	65.400,80	65.400,80	24.03.2025 Feuerwehrdarlehen
1/163000-680000	Planmäßige Abschreibung	EHH	132.209,06	113.800,00	0,00	18.409,06		
1/163000-720200	Ersätze an das DLZ Blumenegg	EHH	15.263,95	12.000,00	0,00	3.263,95		
	Ersätze an das DLZ Blumenegg	FHH	15.263,95	12.000,00	0,00	3.263,95		
211000	Volksschulen							
1/211000-042000	Einrichtungs- und Gebrauchsgegenstände einschl. Turn- u. Spielgeräte	FHH	114,30	18.500,00	0,00	-18.385,70	-18.385,70	26.03.2025 nicht ausgeschöpft
1/211000-451000	Energie: Fernwärmebezug	EHH	23.478,73	35.000,00	0,00	-11.521,27	-11.521,27	26.03.2025 nicht ausgeschöpft Fernwärme Volksschule
	Energie: Fernwärmebezug	FHH	23.478,73	35.000,00	0,00	-11.521,27	-11.521,27	26.03.2025 nicht ausgeschöpft Fernwärme Volksschule
1/211000-614000	Instandhaltung Gebäude	FHH	6.414,57	13.200,00	0,00	-6.785,43		
1/211000-700000	Miete samt anteiligen Betriebskosten	EHH	2.115,47	6.500,00	0,00	-4.384,53		
	Miete samt anteiligen Betriebskosten	FHH	2.329,95	6.500,00	0,00	-4.170,05		
1/211000-720210	Ersätze an das DLZ Blumenegg	EHH	165.257,27	112.000,00	0,00	53.257,27	53.257,27	24.03.2025 DLZ Volksschule
	Ersätze an das DLZ Blumenegg	FHH	165.257,27	112.000,00	0,00	53.257,27	53.257,27	24.03.2025 DLZ Volksschule

Haushaltskonto	Bezeichnung	HH	Buchungen	- Voranschlag	- Übertragung	= Abweichung	Betrag	Beschluss und Begründung
212000	Mittelschule							
1/212000-451000	Energie: Fernwärmebezug	EHH	15.952,89	26.300,00	0,00	-10.347,11	-10.347,11	24.03.2025 nicht ausgeschöpft - Fernwärme Mittelschule
	Energie: Fernwärmebezug	FHH	15.952,89	26.300,00	0,00	-10.347,11	-10.347,11	24.03.2025 nicht ausgeschöpft - Fernwärme Mittelschule
1/212000-454000	Reinigungsmittel	EHH	12.760,78	7.000,00	0,00	5.760,78		
	Reinigungsmittel	FHH	13.913,77	7.000,00	0,00	6.913,77		
1/212000-457000	Druckwerke	EHH	221,60	4.300,00	0,00	-4.078,40		
	Druckwerke	FHH	221,60	4.300,00	0,00	-4.078,40		
1/212000-510000	Geldbezüge der VB der Verwaltung	EHH	114.646,71	78.400,00	0,00	36.246,71	36.246,71	24.03.2025 Abfertigung Markus Wittwer
	Geldbezüge der VB der Verwaltung	FHH	114.646,71	78.400,00	0,00	36.246,71	36.246,71	24.03.2025 Abfertigung Markus Wittwer
1/212000-511000	Angestellte in handw.	EHH	109.503,82	92.800,00	0,00	16.703,82		
	Angestellte in handw.	FHH	109.503,82	92.800,00	0,00	16.703,82		
1/212000-582000	DGB zur sozialen Sicherheit - ÖGK	EHH	17.710,20	12.900,00	0,00	4.810,20		
	DGB zur sozialen Sicherheit - ÖGK	FHH	17.710,20	12.900,00	0,00	4.810,20		
1/212000-600000	Stromkosten Gesamt	EHH	51.701,19	45.600,00	0,00	6.101,19	6.101,19	26.03.2025 Stromkostenerhöhung '24 Mittelschule
	Stromkosten Gesamt	FHH	59.720,70	45.600,00	0,00	14.120,70	14.120,70	26.03.2025 Stromkostenerhöhung '24 Mittelschule
1/212000-614000	Instandhaltung von Gebäude	EHH	64.926,88	89.300,00	0,00	-24.373,12	-24.373,12	24.03.2025 Minderausnützung Budget
	Instandhaltung von Gebäude	FHH	65.326,72	89.300,00	0,00	-23.973,28	-23.973,28	24.03.2025 Minderausnützung Budget

Haushaltskonto	Bezeichnung	HH	Buchungen	- Voranschlag	- Übertragung	= Abweichung	Betrag	Beschluss und Begründung
1/212000-710000	Ausgleichstaxen nach dem Behinderteneinstellungsgesetz	EHH	4.982,03	100,00	0,00	4.882,03		
	Ausgleichstaxen nach dem Behinderteneinstellungsgesetz	FHH	4.982,03	100,00	0,00	4.882,03		
1/212000-711000	Gebühren (gem. FAG)	EHH	67.574,46	8.200,00	0,00	59.374,46	59.374,46	24.03.2025 Mittelschule Grundsteueraufrollung 19-24
	Gebühren (gem. FAG)	FHH	67.574,46	8.200,00	0,00	59.374,46	59.374,46	24.03.2025 Mittelschule Grundsteueraufrollung 19-24
1/212000-720200	Schulerhaltsbeiträge an andere Gemeinden	EHH	51.467,14	27.300,00	0,00	24.167,14	24.167,14	24.03.2025 Schulerhaltsbeiträge höher als budgetiert
	Schulerhaltsbeiträge an andere Gemeinden	FHH	51.467,14	27.300,00	0,00	24.167,14	24.167,14	24.03.2025 Schulerhaltsbeiträge höher als budgetiert
1/212000-720210	Ersätze an das DLZ Blumenegg	EHH	53.614,84	9.900,00	0,00	43.714,84	43.714,84	24.03.2025 DLZ Mittelschule
	Ersätze an das DLZ Blumenegg	FHH	53.614,84	9.900,00	0,00	43.714,84	43.714,84	24.03.2025 DLZ Mittelschule
1/212000-728100	Sonstige Leistungen für Schülerbetreuung	EHH	93.794,48	59.700,00	0,00	34.094,48	34.094,48	24.03.2025 Anteilige Ausgaben Kinderbetreuung
	Sonstige Leistungen für Schülerbetreuung	FHH	103.068,82	59.700,00	0,00	43.368,82	43.368,82	24.03.2025 Anteilige Ausgaben Kinderbetreuung
213000	Sonderschulen							
1/213000-720200	Schulerhaltsbeiträge an andere Gemeinden u. Gebietskörperschaften	FHH	12.778,14	9.100,00	0,00	3.678,14		
214000	Polytechnische Schulen							
1/214000-042000	Einrichtungs- und Gebrauchsgegenstände einschl. Turn- + Spielgeräte	FHH	0,00	3.500,00	0,00	-3.500,00		
1/214000-614000	Instandhaltung von Gebäude	FHH	3.327,44	7.400,00	0,00	-4.072,56		
1/214000-728100	Entgelte für sonstige Leistungen (Schülerbetreuung)	EHH	507,82	6.600,00	0,00	-6.092,18		
	Entgelte für sonstige Leistungen (Schülerbetreuung)	FHH	507,82	6.600,00	0,00	-6.092,18		

Haushaltskonto	Bezeichnung	HH	Buchungen	- Voranschlag	- Übertragung	= Abweichung	Betrag	Beschluss und Begründung
232000	Schülerinnen- und Schülerbetreuung							
1/232000-728000	Entgelte für sonstige Leistungen	EHH	69.561,93	30.400,00	0,00	39.161,93	39.161,93	24.03.2025 Anteil Kinderbetreuung Mittagsverpflegungskosten, etc.
	Entgelte für sonstige Leistungen	FHH	70.188,63	30.400,00	0,00	39.788,63	39.788,63	24.03.2025 Anteil Kinderbetreuung Mittagsverpflegungskosten, etc.
240000	Kindergarten							
1/240000-010000	Gebäude und Bauten	FHH	2.015.045,15	2.340.000,00	0,00	-324.954,85		
1/240000-400000	GWG / Geringwertige Gegenstände	EHH	3.945,98	7.000,00	0,00	-3.054,02		
	GWG / Geringwertige Gegenstände	FHH	3.887,02	7.000,00	0,00	-3.112,98		
1/240000-400100	Lebensmittel	EHH	9.166,03	1.100,00	0,00	8.066,03		
	Lebensmittel	FHH	9.164,32	1.100,00	0,00	8.064,32		
1/240000-510000	Geldbezüge der VB der Verwaltung	EHH	329.728,95	280.000,00	0,00	49.728,95		
	Geldbezüge der VB der Verwaltung	FHH	329.728,95	280.000,00	0,00	49.728,95		
1/240000-582100	DGB zur sozialen Sicherheit - BVA	EHH	62.787,84	55.000,00	0,00	7.787,84		
	DGB zur sozialen Sicherheit - BVA	FHH	62.787,84	55.000,00	0,00	7.787,84		
1/240000-614000	Instandhaltung von Gebäude	EHH	1.701,50	6.500,00	0,00	-4.798,50		
	Instandhaltung von Gebäude	FHH	1.701,50	6.500,00	0,00	-4.798,50		
1/240000-650000	Zinsen für Finanzschulden in Euro	EHH	70.388,89	0,00	0,00	70.388,89	70.388,89	24.03.2025 Zinsen HW & Kinderhaus
	Zinsen für Finanzschulden in Euro	FHH	70.388,89	0,00	0,00	70.388,89	70.388,89	24.03.2025 Zinsen HW & Kinderhaus

Haushaltskonto	Bezeichnung	HH	Buchungen	- Voranschlag	- Übertragung	= Abweichung	Betrag	Beschluss und Begründung
1/240000-670000	Versicherungen	EHH	7.205,84	800,00	0,00	6.405,84		
	Versicherungen	FHH	7.205,16	800,00	0,00	6.405,16		
1/240000-720200	Ersätze an das DLZ Blumenegg	EHH	55.989,96	26.000,00	0,00	29.989,96	29.989,96	24.03.2025 DLZ Kindergarten
	Ersätze an das DLZ Blumenegg	FHH	55.989,96	26.000,00	0,00	29.989,96	29.989,96	24.03.2025 DLZ Kindergarten
240100	Spielgruppe Rumpelspielchen-Bertelhaus							
1/240100-042000	Einrichtungs- und Gebrauchsgegenstände einschließlich Spielgeräte	FHH	0,00	22.300,00	0,00	-22.300,00		
1/240100-400100	Lebensmittel	EHH	10.408,39	5.000,00	0,00	5.408,39		
	Lebensmittel	FHH	10.445,13	5.000,00	0,00	5.445,13		
1/240100-510000	Geldbezüge der VB der Verwaltung	EHH	309.457,49	350.000,00	0,00	-40.542,51		
	Geldbezüge der VB der Verwaltung	FHH	309.457,49	350.000,00	0,00	-40.542,51		
1/240100-582100	DGB zur sozialen Sicherheit - BVA	EHH	60.884,90	75.000,00	0,00	-14.115,10		
	DGB zur sozialen Sicherheit - BVA	FHH	60.884,90	75.000,00	0,00	-14.115,10		
1/240100-700000	Miete einschließlich Betriebskosten	EHH	27.832,96	24.700,00	0,00	3.132,96		
	Miete einschließlich Betriebskosten	FHH	27.832,96	24.700,00	0,00	3.132,96		
1/240100-720200	Ersätze an andere Gemeinden	EHH	24.227,66	3.100,00	0,00	21.127,66	21.127,66	24.03.2025 DLZ Rumpelspielchen
	Ersätze an andere Gemeinden	FHH	24.227,66	3.100,00	0,00	21.127,66	21.127,66	24.03.2025 DLZ Rumpelspielchen
1/240100-728100	Sonstige Kosten (Kleinkinderbetreuung)	EHH	0,00	9.800,00	0,00	-9.800,00		

Haushaltskonto	Bezeichnung	HH	Buchungen	- Voranschlag	- Übertragung	= Abweichung	Betrag	Beschluss und Begründung
1/240100-728100	Sonstige Kosten (Kleinkinderbetreuung)	FHH	90,00	9.800,00	0,00	-9.710,00		
259000	Sonstige Einrichtungen u. Maßnahmen							
1/259000-757000	Vereinsförderung - Jugend	EHH	6.820,00	3.400,00	0,00	3.420,00	3.420,00	26.03.2025 zu wenig budgetiert
	Vereinsförderung - Jugend	FHH	13.925,00	3.400,00	0,00	10.525,00	10.525,00	26.03.2025 zu wenig budgetiert
1/259000-757100	JKAW	EHH	16.797,92	0,00	0,00	16.797,92	16.797,92	25.03.2025 geänderter Ansatz
	JKAW	FHH	16.797,92	0,00	0,00	16.797,92	16.797,92	25.03.2025 geänderter Ansatz
262000	Sportplätze - Austraße							
1/262000-614000	Instandhaltung - Gebäude	EHH	3.059,40	10.000,00	0,00	-6.940,60		
	Instandhaltung - Gebäude	FHH	0,00	10.000,00	0,00	-10.000,00		
262100	Sportplätze - Trainingsplatz							
1/262100-650000	Schuldenzinsen	EHH	15.780,82	10.200,00	0,00	5.580,82		
	Schuldenzinsen	FHH	15.780,82	10.200,00	0,00	5.580,82		
269000	Sonstige Einrichtungen u. Maßnahmen							
1/269000-757000	Sportvereinsförderung	EHH	10.867,87	14.600,00	0,00	-3.732,13		
322000	Maßnahmen der Musikpflege							
1/322000-757100	Beiträge an Musikvereine	FHH	14.772,65	6.300,00	0,00	8.472,65		
361000	Heimatarchive							
1/361000-729000	Sonstige Ausgaben	EHH	6.142,80	10.000,00	0,00	-3.857,20		

Haushaltskonto	Bezeichnung	HH	Buchungen	- Voranschlag	- Übertragung	= Abweichung	Betrag	Beschluss und Begründung
1/361000-729000	Sonstige Ausgaben	FHH	6.142,80	10.000,00	0,00	-3.857,20		
363000	Ortsbildpflege							
1/363000-720200	Ersätze an das DLZ Blumenegg	EHH	84.882,19	15.700,00	0,00	69.182,19	69.182,19	24.03.2025 DLZ Ortsbildpflege
	Ersätze an das DLZ Blumenegg	FHH	84.882,19	15.700,00	0,00	69.182,19	69.182,19	24.03.2025 DLZ Ortsbildpflege
1/363000-729400	Sonstige Aufwendungen für Ortsbildverschönerungen	EHH	2.435,04	6.500,00	0,00	-4.064,96		
	Sonstige Aufwendungen für Ortsbildverschönerungen	FHH	2.559,33	6.500,00	0,00	-3.940,67		
369000	Sonst. Einrichtungen u. Maßnahmen							
1/369000-720200	Ersätze an das DLZ Blumenegg	EHH	0,00	4.900,00	0,00	-4.900,00		
	Ersätze an das DLZ Blumenegg	FHH	0,00	4.900,00	0,00	-4.900,00		
1/369000-720210	Ersätze an das DLZ Blumenegg (Villa)	EHH	15.335,70	2.900,00	0,00	12.435,70	12.435,70	26.03.2025 DLZ Villa Falkenhorst
	Ersätze an das DLZ Blumenegg (Villa)	FHH	15.335,70	2.900,00	0,00	12.435,70	12.435,70	26.03.2025 DLZ Villa Falkenhorst
380000	Sonstige Kulturpflege							
1/380000-720200	Ersätze an das DLZ Blumenegg	EHH	5.047,24	0,00	0,00	5.047,24		
	Ersätze an das DLZ Blumenegg	FHH	5.047,24	0,00	0,00	5.047,24		
411000	Allgemeine öffentliche Wohlfahrt							
1/411000-751000	Beitrag an das Land nach dem Sozialhilfegesetz	FHH	879.480,69	761.100,00	0,00	118.380,69		
429000	Sonstige Einrichtungen u. Maßnahmen							
1/429000-729000	Sonstige Wohlfahrtsmaßnahmen z.B.: Altenstube, Versorgung Obdachloser	FHH	6.263,76	2.700,00	0,00	3.563,76		

Haushaltskonto	Bezeichnung	HH	Buchungen	- Voranschlag	- Übertragung	= Abweichung	Betrag	Beschluss und Begründung
1/429000-757000	Beiträge an Einrichtungen der freien Wohlfahrt (einschl. Sozialsprengel, Sozialfonds, udgl.)	EHH	6.001,56	600,00	0,00	5.401,56	5.401,56	26.03.2025 Vorschreibung Sozialsprengel - zu wenig budgetiert
	Beiträge an Einrichtungen der freien Wohlfahrt (einschl. Sozialsprengel, Sozialfonds, udgl.)	FHH	12.154,56	600,00	0,00	11.554,56	11.554,56	26.03.2025 Vorschreibung Sozialsprengel - zu wenig budgetiert
1/429000-757100	Beiträge an MOHI	EHH	12.432,99	19.200,00	0,00	-6.767,01		
	Beiträge an MOHI	FHH	12.432,99	19.200,00	0,00	-6.767,01		
439000	Sonstige Einrichtungen u. Maßnahmen							
1/439000-729000	Sonstiger Aufwand	EHH	10.267,69	500,00	0,00	9.767,69		
	Sonstiger Aufwand	FHH	10.267,69	500,00	0,00	9.767,69		
469000	Sonstige Maßnahmen							
1/469000-768000	Familienförderung - Kinderfreibetrag Wasserbezug und Müllgrundgebühr	EHH	23.755,27	36.300,00	0,00	-12.544,73		
	Familienförderung - Kinderfreibetrag Wasserbezug und Müllgrundgebühr	FHH	23.755,27	36.300,00	0,00	-12.544,73		
489000	Sonstige Maßnahmen							
1/489000-778000	Förderung von Energiesparmaßnahmen (e5 Projekte)	EHH	0,00	5.100,00	0,00	-5.100,00		
	Förderung von Energiesparmaßnahmen (e5 Projekte)	FHH	0,00	5.100,00	0,00	-5.100,00		
520000	Umwelt- und Naturschutz							
1/520000-757000	Beiträge für Biotop und Naturschutz	EHH	0,00	4.300,00	0,00	-4.300,00		
	Beiträge für Biotop und Naturschutz	FHH	0,00	4.300,00	0,00	-4.300,00		

Haushaltskonto	Bezeichnung	HH	Buchungen	- Voranschlag	- Übertragung	= Abweichung	Betrag	Beschluss und Begründung
560000	Betriebsabgangsdeckung							
1/560000-751000	Beiträge an den Landesgesundheitsfonds	FHH	815.805,68	694.300,00	0,00	121.505,68		
1/560000-752100	Abgangsdeckung IAP-Ludesch	EHH	34.072,12	0,00	0,00	34.072,12	34.072,12	24.03.2025 Bettenleerstand IAP Ludesch
	Abgangsdeckung IAP-Ludesch	FHH	34.072,12	0,00	0,00	34.072,12	34.072,12	24.03.2025 Bettenleerstand IAP Ludesch
611000	Landesstrassen							
1/611000-002000	Straßenbauten	FHH	20.351,40	0,00	0,00	20.351,40	20.351,40	24.03.2025 Nicht budgetiert - Straßenkonzept Besch & Partner
612000	Gemeindestraßen							
1/612000-002100	Neubau Gehsteig L193 Faschinastraße	FHH	-5.672,36	12.000,00	0,00	-17.672,36		
1/612000-611000	Instandhaltung von Straßenbauten und -brücken	EHH	329.424,37	451.000,00	0,00	-121.575,63	-121.575,63	24.03.2025 Flugelin und Garoxweg als größte Posten
	Instandhaltung von Straßenbauten und -brücken	FHH	293.102,23	451.000,00	0,00	-157.897,77	-157.897,77	24.03.2025 Flugelin und Garoxweg als größte Posten
1/612000-650000	Zinsen für Finanzschulden in Euro	EHH	0,00	7.600,00	0,00	-7.600,00		
	Zinsen für Finanzschulden in Euro	FHH	0,00	7.600,00	0,00	-7.600,00		
1/612000-720200	Ersätze an das DLZ Blumenegg	EHH	5.290,40	27.700,00	0,00	-22.409,60	-22.409,60	24.03.2025 DLZ Blumenegg
	Ersätze an das DLZ Blumenegg	FHH	5.290,40	27.700,00	0,00	-22.409,60	-22.409,60	24.03.2025 DLZ Blumenegg
616000	Sonstige Straßen und Wege							
1/616000-611000	Instandhaltung Wander-, Spazier- und Radfahrwege	EHH	12.713,12	44.000,00	0,00	-31.286,88	-31.286,88	24.03.2025 weniger ausgenützt als budgetiert
	Instandhaltung Wander-, Spazier- und Radfahrwege	FHH	11.070,06	44.000,00	0,00	-32.929,94	-32.929,94	24.03.2025 weniger ausgenützt als budgetiert
1/616000-720200	Ersätze an das DLZ Blumenegg	EHH	24.492,75	10.800,00	0,00	13.692,75	13.692,75	26.03.2025 DLZ Straßen und Wege

Haushaltskonto	Bezeichnung	HH	Buchungen	- Voranschlag	- Übertragung	= Abweichung	Betrag	Beschluss und Begründung
1/616000-720200	Ersätze an das DLZ Blumenegg	FHH	24.492,75	10.800,00	0,00	13.692,75	13.692,75	26.03.2025 DLZ Straßen und Wege
617000	Bauhof / DLZ-Blumenegg							
1/617000-582100	DGB zur sozialen Sicherheit - BVA	EHH	23.393,69	30.000,00	0,00	-6.606,31		
	DGB zur sozialen Sicherheit - BVA	FHH	23.393,69	30.000,00	0,00	-6.606,31		
1/617000-752100	Abgangsdeckung Gemeindeverband Dienstleistungszentrum (DLZ)	FHH	740.946,24	831.700,00	0,00	-90.753,76		
639000	Sonstige Einrichtungen u. Maßnahmen							
1/639000-060000	HWS Schwarzbach-Montjola	FHH	5.159.820,52	3.457.500,00	0,00	1.702.320,52	1.702.320,52	25.03.2025 Höhere Ausgaben für Schwarzbach Montjola
1/639000-612000	Instandhaltung von Verbauungsanlagen und Gerinnen	EHH	6.877,42	24.700,00	0,00	-17.822,58		
	Instandhaltung von Verbauungsanlagen und Gerinnen	FHH	5.618,01	24.700,00	0,00	-19.081,99		
1/639000-650000	Zinsen für Finanzschulden in Euro	EHH	5.165,80	0,00	0,00	5.165,80		
	Zinsen für Finanzschulden in Euro	FHH	5.165,80	0,00	0,00	5.165,80		
1/639000-720210	Ersätze an das DLZ Blumenegg	EHH	20.019,53	15.000,00	0,00	5.019,53		
	Ersätze an das DLZ Blumenegg	FHH	20.019,53	15.000,00	0,00	5.019,53		
1/639000-728000	Entgelte für sonstige Leistungen	EHH	5.781,00	0,00	0,00	5.781,00		
	Entgelte für sonstige Leistungen	FHH	5.781,00	0,00	0,00	5.781,00		
640000	Einrichtungen u. Maßnahmen nach der Straßenverkehrsordnung							
1/640000-720200	Ersätze an das DLZ Blumenegg	EHH	4.930,97	1.500,00	0,00	3.430,97		

Haushaltskonto	Bezeichnung	HH	Buchungen	- Voranschlag	- Übertragung	= Abweichung	Betrag	Beschluss und Begründung
1/640000-720200	Ersätze an das DLZ Blumenegg	FHH	4.930,97	1.500,00	0,00	3.430,97		
690000	Verkehr, Sonstiges							
1/690000-720200	Beiträge an Gemeindeverbände für den öffentlichen Personennahverkehr	EHH	374.189,00	270.000,00	0,00	104.189,00	104.189,00	24.03.2025 ÖPNV
	Beiträge an Gemeindeverbände für den öffentlichen Personennahverkehr	FHH	374.189,00	270.000,00	0,00	104.189,00	104.189,00	24.03.2025 ÖPNV
1/690000-752900	Transfers an Gemeinden, Gemeindeverbände (ohne marktbestimmte Tätigkeit) und Gemeindefonds	EHH	3.200,00	0,00	0,00	3.200,00		
	Transfers an Gemeinden, Gemeindeverbände (ohne marktbestimmte Tätigkeit) und Gemeindefonds	FHH	3.200,00	0,00	0,00	3.200,00		
742000	Förderung der Landwirtschaft							
1/742000-757000	Beiträge zur Förderung der Landwirtschaft	EHH	15.472,00	7.400,00	0,00	8.072,00		
	Beiträge zur Förderung der Landwirtschaft	FHH	15.064,78	7.400,00	0,00	7.664,78		
771000	Maßnahmen zur Förderung des Tourismus							
1/771000-755000	Abgangsdeckung an Walgauer Freizeit+Infrastruktur GmbH	EHH	46.279,65	28.000,00	0,00	18.279,65	18.279,65	25.03.2025 Höhere Abgangsdeckung wie im Budget vorgesehen
	Abgangsdeckung an Walgauer Freizeit+Infrastruktur GmbH	FHH	46.279,65	28.000,00	0,00	18.279,65	18.279,65	25.03.2025 Höhere Abgangsdeckung wie im Budget vorgesehen
1/771000-775000	Investitionszuschuss WFI	EHH	0,00	22.100,00	0,00	-22.100,00	-22.100,00	24.03.2025 Buchung erst 2025 WFI Abgangsdeckung
	Investitionszuschuss WFI	FHH	0,00	22.100,00	0,00	-22.100,00	-22.100,00	24.03.2025 Buchung erst 2025 WFI Abgangsdeckung
782000	Förderung von Handel, Gewerbe und Industrie							
1/782000-729000	Sonstige Ausgaben	EHH	5.375,30	10.000,00	0,00	-4.624,70		

Haushaltskonto	Bezeichnung	HH	Buchungen	- Voranschlag	- Übertragung	= Abweichung	Betrag	Beschluss und Begründung
789000	Sonstige Einrichtungen und Maßnahmen							
1/789000-752000	Beiträge an Gemeindeverband "Gewerbepark Blumenegg"	EHH	14.000,00	7.000,00	0,00	7.000,00		
	Beiträge an Gemeindeverband "Gewerbepark Blumenegg"	FHH	14.000,00	7.000,00	0,00	7.000,00		
814000	Straßenreinigung							
1/814000-455000	Streusalz u. Streumittel	EHH	8.184,47	14.500,00	0,00	-6.315,53		
	Streusalz u. Streumittel	FHH	9.098,40	14.500,00	0,00	-5.401,60		
1/814000-720200	Ersätze an das DLZ Blumenegg	EHH	13.850,83	23.000,00	0,00	-9.149,17		
	Ersätze an das DLZ Blumenegg	FHH	13.850,83	23.000,00	0,00	-9.149,17		
1/814000-728100	Winterdienst durch Unternehmen	FHH	14.917,79	18.000,00	0,00	-3.082,21		
815000	Park- und Gartenanlagen, Kinderspielplätze							
1/815000-613000	Instandhaltung von Anlagen	EHH	952,30	5.000,00	0,00	-4.047,70		
	Instandhaltung von Anlagen	FHH	952,30	5.000,00	0,00	-4.047,70		
1/815000-720200	Ersätze an das DLZ Blumenegg	EHH	7.688,78	39.000,00	0,00	-31.311,22	-31.311,22	24.03.2025 DLZ Blumenegg
	Ersätze an das DLZ Blumenegg	FHH	7.688,78	39.000,00	0,00	-31.311,22	-31.311,22	24.03.2025 DLZ Blumenegg
1/815000-720210	Ersätze an das DLZ Blumenegg (Villa)	EHH	7.183,19	12.000,00	0,00	-4.816,81		
	Ersätze an das DLZ Blumenegg (Villa)	FHH	7.183,19	12.000,00	0,00	-4.816,81		
816000	Öffentliche Beleuchtung							
1/816000-600000	Stromkosten Gesamt	EHH	8.951,46	12.800,00	0,00	-3.848,54		

Rechnungsabschluss 2024

Gemeinde Thüringen

Erläuterung Abweichung gegenüber Ergebnis- und Finanzierungsvoranschlag

Haushaltskonto	Bezeichnung	HH	Buchungen	- Voranschlag	- Übertragung	= Abweichung	Betrag	Beschluss und Begründung
1/816000-600000	Stromkosten Gesamt	FHH	9.619,46	12.800,00	0,00	-3.180,54		
1/816000-619000	Instandhaltung der öffentlichen Beleuchtung	EHH	19.462,20	26.500,00	0,00	-7.037,80	-7.037,80	24.03.2025 Bezahlung Beleuchtung Flugelin erst 2025
	Instandhaltung der öffentlichen Beleuchtung	FHH	1.951,08	26.500,00	0,00	-24.548,92	-24.548,92	24.03.2025 Bezahlung Beleuchtung Flugelin erst 2025
817000	Friedhöfe							
1/817000-720200	Ersätze an das DLZ Blumenegg	EHH	20.246,08	6.800,00	0,00	13.446,08	13.446,08	26.03.2025 DLZ Friedhöfe
	Ersätze an das DLZ Blumenegg	FHH	20.246,08	6.800,00	0,00	13.446,08	13.446,08	26.03.2025 DLZ Friedhöfe
1/817000-728000	Entgelte für sonstige Leistungen	EHH	0,00	8.000,00	0,00	-8.000,00		
	Entgelte für sonstige Leistungen	FHH	0,00	8.000,00	0,00	-8.000,00		
1/817000-752100	Transfers an Gemeinden, Gemeindeverbände (ohne marktbestimmte Tätigkeit) und Gemeindefonds	EHH	5.568,88	0,00	0,00	5.568,88	5.568,88	26.03.2025 Grab- und Bestattungsarbeiten - nicht budgetierbar
	Transfers an Gemeinden, Gemeindeverbände (ohne marktbestimmte Tätigkeit) und Gemeindefonds	FHH	10.661,09	0,00	0,00	10.661,09	10.661,09	26.03.2025 Grab- und Bestattungsarbeiten - nicht budgetierbar
840000	Grundbesitz							
1/840000-711000	Gebühren (gem. FAG)	EHH	4.769,49	1.100,00	0,00	3.669,49		
	Gebühren (gem. FAG)	FHH	4.769,49	1.100,00	0,00	3.669,49		
850000	Betriebe der Wasserversorgung							
1/850000-004000	Wasser- und Abwasserbauten und -anlagen	FHH	0,00	18.000,00	0,00	-18.000,00		
1/850000-042000	Anschaffung von Wasserzählern udgl.	FHH	0,00	33.000,00	0,00	-33.000,00	-33.000,00	24.03.2025 1/850-4000 unter GWG angeführt
1/850000-050000	Neu- und Erweiterungsbauten	FHH	269.124,57	335.000,00	0,00	-65.875,43		

Haushaltskonto	Bezeichnung	HH	Buchungen	- Voranschlag	- Übertragung	= Abweichung	Betrag	Beschluss und Begründung
1/850000-400000	Geringwert. Gegenstände, Materialien und Ersatzteile	EHH	13.689,92	17.700,00	0,00	-4.010,08		
	Geringwert. Gegenstände, Materialien und Ersatzteile	FHH	13.609,92	17.700,00	0,00	-4.090,08		
1/850000-610000	Instandhaltung von Anlagen	EHH	15.830,74	25.600,00	0,00	-9.769,26		
	Instandhaltung von Anlagen	FHH	15.734,89	25.600,00	0,00	-9.865,11		
1/850000-612000	Instandhaltung von Rohrnetz	EHH	26.508,58	11.300,00	0,00	15.208,58	15.208,58	24.03.2025 Mehrinvestitionen Wasserversorgung + Planung KWKW Unterstufe
	Instandhaltung von Rohrnetz	FHH	34.600,02	11.300,00	0,00	23.300,02	23.300,02	24.03.2025 Mehrinvestitionen Wasserversorgung + Planung KWKW Unterstufe
1/850000-630000	Postdienste	EHH	1.060,39	5.000,00	0,00	-3.939,61		
	Postdienste	FHH	1.060,39	5.000,00	0,00	-3.939,61		
1/850000-650000	Schuldzinsen	EHH	64.302,69	11.000,00	0,00	53.302,69	53.302,69	24.03.2025 Schuldzinsen Wasserversorgung
	Schuldzinsen	FHH	64.302,69	11.000,00	0,00	53.302,69	53.302,69	24.03.2025 Schuldzinsen Wasserversorgung
1/850000-720200	Ersätze an das DLZ Blumenegg	EHH	55.861,08	29.700,00	0,00	26.161,08	26.161,08	24.03.2025 DLZ Wasserversorgung
	Ersätze an das DLZ Blumenegg	FHH	55.861,08	29.700,00	0,00	26.161,08	26.161,08	24.03.2025 DLZ Wasserversorgung
851000	Betriebe der Abwasserbeseitigung							
1/851000-050100	Neu- und Erweiterungsbauten Rohrnetz	FHH	0,00	11.400,00	0,00	-11.400,00		
1/851000-612000	Instandhaltung des Rohrnetzes	EHH	18.201,69	74.000,00	0,00	-55.798,31	-55.798,31	24.03.2025 geringerer Instandhaltungsaufwand Rohrnetz im Vergleich zu den Vorjahren
	Instandhaltung des Rohrnetzes	FHH	18.978,42	74.000,00	0,00	-55.021,58	-55.021,58	24.03.2025 geringerer Instandhaltungsaufwand Rohrnetz im Vergleich zu den Vorjahren
1/851000-720210	Ersätze an das DLZ Blumenegg	EHH	8.515,92	1.600,00	0,00	6.915,92		

Haushaltskonto	Bezeichnung	HH	Buchungen	- Voranschlag	- Übertragung	= Abweichung	Betrag	Beschluss und Begründung
1/851000-720210	Ersätze an das DLZ Blumenegg	FHH	8.515,92	1.600,00	0,00	6.915,92		
1/851000-755100	Betriebskosten an Abwasserverbände	EHH	141.198,01	125.000,00	0,00	16.198,01	16.198,01	24.03.2025 ARA Vorschreibung
	Betriebskosten an Abwasserverbände	FHH	174.392,01	125.000,00	0,00	49.392,01	49.392,01	24.03.2025 ARA Vorschreibung
1/851000-755200	Tilgungsanteile an Abwasserverbände	EHH	51.568,91	9.000,00	0,00	42.568,91	42.568,91	24.03.2025 zu wenig budgetiert
	Tilgungsanteile an Abwasserverbände	FHH	51.623,96	9.000,00	0,00	42.623,96	42.623,96	24.03.2025 zu wenig budgetiert
1/851000-775000	Investitionszuschüsse an Abwasserverbände	EHH	38.824,95	0,00	0,00	38.824,95	38.824,95	24.03.2025 Investitionszuschüsse ARA
	Investitionszuschüsse an Abwasserverbände	FHH	31.939,11	0,00	0,00	31.939,11	31.939,11	24.03.2025 Investitionszuschüsse ARA
852000	Betriebe der Abfallbeseitigung							
1/852000-720210	Ersätze an das DLZ Blumenegg	EHH	32.159,12	45.000,00	0,00	-12.840,88		
	Ersätze an das DLZ Blumenegg	FHH	32.159,12	45.000,00	0,00	-12.840,88		
1/852000-720500	Ersätze an and. Voranschlagstellen u. Verwaltungskostenbeitrag	EHH	21.000,00	41.600,00	0,00	-20.600,00		
	Ersätze an and. Voranschlagstellen u. Verwaltungskostenbeitrag	FHH	21.000,00	41.600,00	0,00	-20.600,00		
1/852000-768010	Transfers an private Haushalte/Zweckzuschuss Land VlbG Gebührenbremse	FHH	31.040,60	37.600,00	0,00	-6.559,40		
853000	Wohn- und Geschäftsgebäude							
1/853000-614000	Instandhaltung von Gebäuden - Dorfzentrum	EHH	1.325,68	6.400,00	0,00	-5.074,32		
	Instandhaltung von Gebäuden - Dorfzentrum	FHH	1.467,25	6.400,00	0,00	-4.932,75		
1/853000-614020	Instandhaltung Gebäude - Vonblonhaus	EHH	0,00	11.000,00	0,00	-11.000,00		

Haushaltskonto	Bezeichnung	HH	Buchungen	- Voranschlag	- Übertragung	= Abweichung	Betrag	Beschluss und Begründung
1/853000-614020	Instandhaltung Gebäude - Vonblonhaus	FHH	52,14	11.000,00	0,00	-10.947,86		
1/853000-700100	Betriebskosten - Riebelmannhaus	EHH	11.966,92	16.600,00	0,00	-4.633,08		
	Betriebskosten - Riebelmannhaus	FHH	12.537,89	16.600,00	0,00	-4.062,11		
1/853000-720200	Ersätze an das DLZ Blumenegg	EHH	3.937,74	0,00	0,00	3.937,74		
	Ersätze an das DLZ Blumenegg	FHH	3.937,74	0,00	0,00	3.937,74		
853100	Wohn- und Geschäftsgebäude - Villa Falkenhorst							
1/853100-451000	Gas (Objekt: 17997/1)	EHH	6.421,28	16.700,00	0,00	-10.278,72		
	Gas (Objekt: 17997/1)	FHH	6.421,28	16.700,00	0,00	-10.278,72		
1/853100-510000	Geldbezüge der VB der Verwaltung	EHH	68.997,60	60.900,00	0,00	8.097,60		
	Geldbezüge der VB der Verwaltung	FHH	68.997,60	60.900,00	0,00	8.097,60		
1/853100-582000	DGB zur sozialen Sicherheit - ÖGK	EHH	0,00	10.300,00	0,00	-10.300,00		
	DGB zur sozialen Sicherheit - ÖGK	FHH	0,00	10.300,00	0,00	-10.300,00		
1/853100-582100	DGB zur sozialen Sicherheit - BVA	EHH	13.642,57	3.300,00	0,00	10.342,57	10.342,57	26.03.2025 zu wenig budgetiert - Villa Falkenhorst DGB
	DGB zur sozialen Sicherheit - BVA	FHH	13.642,57	3.300,00	0,00	10.342,57	10.342,57	26.03.2025 zu wenig budgetiert - Villa Falkenhorst DGB
1/853100-614000	Instandhaltung von Gebäude	EHH	2.983,90	179.200,00	0,00	-176.216,10	-176.216,10	24.03.2025 Keine Durchführung der geplanten Pavillonsanierung - Budgetübertrag ins 2025
	Instandhaltung von Gebäude	FHH	2.299,28	179.200,00	0,00	-176.900,72	-176.900,72	24.03.2025 Keine Durchführung der geplanten Pavillonsanierung - Budgetübertrag ins 2025
1/853100-720200	Ersätze an das DLZ Blumenegg	EHH	33.680,35	6.500,00	0,00	27.180,35	27.180,35	24.03.2025 DLZ Villa Falkenhorst

Haushaltskonto	Bezeichnung	HH	Buchungen	- Voranschlag	- Übertragung	= Abweichung	Betrag	Beschluss und Begründung
1/853100-720200	Ersätze an das DLZ Blumenegg	FHH	33.680,35	6.500,00	0,00	27.180,35	27.180,35	24.03.2025 DLZ Villa Falkenhorst
1/853100-728000	Entgelte für sonstige Leistungen	EHH	7.594,89	1.400,00	0,00	6.194,89		
853200	Wohn- und Geschäftsgebäude - Arzthaus							
1/853200-720300	Ersätze an Gemeinden	EHH	0,00	3.500,00	0,00	-3.500,00		
	Ersätze an Gemeinden	FHH	0,00	3.500,00	0,00	-3.500,00		
870000	Elektrizitätsversorgung							
1/870000-050000	Elektrizitätsversorgung	FHH	89.889,07	100.000,00	0,00	-10.110,93		
1/870000-650000	Schuldenzinsen	EHH	37.133,14	7.100,00	0,00	30.033,14	30.033,14	24.03.2025 zu wenig budgetiert
	Schuldenzinsen	FHH	37.133,14	7.100,00	0,00	30.033,14	30.033,14	24.03.2025 zu wenig budgetiert
1/870000-650100	Schuldzinsen - PV-Anlage VS und MMS	EHH	6.477,84	900,00	0,00	5.577,84		
	Schuldzinsen - PV-Anlage VS und MMS	FHH	6.477,84	900,00	0,00	5.577,84		
1/870000-710000	Öffentliche Abgaben (Körperschaftsteuer udgl.)	EHH	45.873,77	10.800,00	0,00	35.073,77	35.073,77	24.03.2025 KÖSt. Nachforderung 2022
	Öffentliche Abgaben (Körperschaftsteuer udgl.)	FHH	45.873,77	10.800,00	0,00	35.073,77	35.073,77	24.03.2025 KÖSt. Nachforderung 2022
870100	Photovoltaikanlage							
1/870100-050010	Sonderanlagen	FHH	4.755,24	0,00	0,00	4.755,24		
871000	Fernwärmeversorgung							
1/871000-720200	Ersätze an das DLZ Blumenegg	EHH	8.787,65	1.100,00	0,00	7.687,65		
	Ersätze an das DLZ Blumenegg	FHH	8.787,65	1.100,00	0,00	7.687,65		

Rechnungsabschluss 2024

Gemeinde Thüringen

Erläuterung Abweichung gegenüber Ergebnis- und Finanzierungsvoranschlag

Haushaltskonto	Bezeichnung	HH	Buchungen	- Voranschlag	- Übertragung	= Abweichung	Betrag	Beschluss und Begründung
1/871000-729000	Sonstige Ausgaben	EHH	0,00	4.300,00	0,00	-4.300,00		
	Sonstige Ausgaben	FHH	0,00	4.300,00	0,00	-4.300,00		
910000	Kapitalvermögen							
1/910000-650000	Zinsen für Kredite in laufender Rechnung	EHH	4.170,80	1.000,00	0,00	3.170,80		
	Zinsen für Kredite in laufender Rechnung	FHH	4.170,80	1.000,00	0,00	3.170,80		
1/910000-659000	Buchungs- und Bankspesen	EHH	6.964,02	3.700,00	0,00	3.264,02		
	Buchungs- und Bankspesen	FHH	6.964,02	3.700,00	0,00	3.264,02		
914000	Beteiligungen							
1/914000-757000	Beiträge lfd. Kosten an GIG	EHH	0,00	19.500,00	0,00	-19.500,00		
	Beiträge lfd. Kosten an GIG	FHH	0,00	19.500,00	0,00	-19.500,00		
Summe Mittelverwendung Ergebnishaushalt			4.467.108,87	4.043.500,00	0,00	423.608,87	541.230,79	
Summe Mittelverwendung Finanzierungshaushalt			14.465.336,95	12.715.800,00	0,00	1.749.536,95	2.188.780,39	

Erläuterung Abweichungen nach Deckungskreis

DK	Bezeichnung	HH	Buchungen - Voranschlag - Übertragung = Abweichung	Betrag Beschluss und Begründung
----	-------------	----	----------------------------------------------------	---------------------------------

Nachweis der liquiden Mittel (Kassenbestand)

ZW	Code	Konto	Bezeichnung	IBAN	Stand 31.12.2023	Einzahlungen 2024	Auszahlungen 2024	Stand 31.12.2024	Auszug Nr.	Datum
K2	1151	200200	Handkassa - Bürgerservice - K2		2.814,16	8.841,70	7.464,78	4.191,08		
K3	1151	200300	Handkassa - Bürgerservice - K3		2.194,46	12.049,23	11.462,90	2.780,79		
K1	1151	200100	Handkasse - Bürgerservice - K1		2.457,86	7.070,08	7.828,37	1.699,57		
Bar					7.466,48	27.961,01	26.756,05	8.671,44		
SF	1151	210121	Sozialfonds Girokonto Sparkasse	AT25 2060 7032 0006 5161	49.392,46	0,00	808,16	48.584,30	016	31.12.2024
RK	1151	210100	Raiba Walgau-Grosswalsertal	AT33 3745 8000 0431 0330	-193.803,36	13.927.338,77	13.294.343,70	439.191,71	251	31.12.2024
HY	1151	210150	Hypo-Bank Bludenz	AT10 5800 0003 1071 9110	1.064,54	90.128,18	91.192,72	0,00	23	31.12.2024
SP	1151	210160	Sparkasse Thüringen	AT52 2060 7005 0003 0002	-6.882,00	5.772.295,33	5.758.370,03	7.043,30	246	31.12.2024
R2	1151	210110	Raiba Thüringen - Internetspar	AT83 3745 8711 0431 0330	12,02	0,02	0,00	12,04	1	31.12.2024
R5	1151	210130	RB-Thg.-Sparbuchg - THS	AT38 3745 8711 0431 5602	13.831,79	17,29	4,32	13.844,76	2	31.12.2024
R6	1151	210140	Raiba Thüringen- THS - Bankkonto	AT85 3745 8000 0431 5602	28.107,98	0,00	2.422,65	25.685,33	2024/00184	31.12.2024
Bankkonto					-108.276,57	19.789.779,59	19.147.141,58	534.361,44		
WP	1151	220000	Wertpapier f. Abfertigung	AT33 3745 8000 0431 0330	248.770,74	0,00	0,00	248.770,74		
Spareinlage					248.770,74	0,00	0,00	248.770,74		
EI	1151	906000	Bankeinzüge		0,00	51.577,67	51.577,67	0,00		
UB	1151	906100	Interne Umbuchungen		0,00	2.691.741,68	2.691.741,68	0,00		
Verrechnung					0,00	2.743.319,35	2.743.319,35	0,00		
Gesamtsumme					147.960,65	22.561.059,95	21.917.216,98	791.803,62		

		Stand 31.12.2023	Stand 31.12.2024	Veränderung
1151	Kassa, Bankguthaben, Schecks	348.646,01	791.803,62	443.157,61
B.III	Gesamtsumme liquide Mittel	348.646,01	791.803,62	443.157,61
1511	Kurzfristige Finanzschulden	200.685,36	0,00	-200.685,36
F.I.1	Kurzfristige Finanzschulden	200.685,36	0,00	-200.685,36

Nachweis Budgetübertragungen Ergebnishaushalt

HH-Stelle	Bezeichnung	Betrag	HH-Stelle	Bezeichnung des Übertragungskontos	freigegeben ab	Begründung
-----------	-------------	--------	-----------	------------------------------------	----------------	------------

Nachweis Budgetübertragungen Finanzierungshaushalt

HH-Stelle	Bezeichnung	Betrag	HH-Stelle	Bezeichnung des Übertragungskontos	freigegeben ab	Begründung
-----------	-------------	--------	-----------	------------------------------------	----------------	------------

Nachweis Kundenforderungen

Konto	Bezeichnung	Saldo Brutto 31.12.2023	Saldo Brutto 31.12.2024	Netto	USt
	Nicht voranschlagswirksame Gebarung				
0/000000+270000	Finanzamt - Vorsteuer	-53,89	0,00	0,00	0,00
0/000000+361900	Verrechnung - Landw.Kammerumlage	-1.563,68	-1.006,08	-1.006,08	0,00
0/000000+369000	Verr. Kto. - Durchläufer	0,00	-309.486,18	-309.486,18	0,00
0/000000+370000	Finanzamt - Bundesabgaben	240,00	595,60	595,60	0,00
	Summe Nicht voranschlagswirksame Gebarung	-1.377,57	-309.896,66	-309.896,66	0,00
010000	Gemeindeamt				
2/010000+808100	Verkauf von Drucksorten, Kopien...	360,00	152,00	152,00	0,00
2/010000+829000	Verschiedene Einnahmen	265,01	311,04	311,04	0,00
2/010000+860900	Transfer von Bund Covid-Vergütung Quarantäne	2.224,37	0,00	0,00	0,00
	Summe 010000 Gemeindeamt	2.849,38	463,04	463,04	0,00
015000	Pressestelle, Amtsblatt und Öffentlichkeitsarbeiten				
2/015000+808000	Verkauf von Drucksorten,Kopien...	440,00	750,00	750,00	0,00
	Summe 015000 Pressestelle, Amtsblatt und Öffentlichkeitsarbeiten	440,00	750,00	750,00	0,00
016000	Elektronische Datenverarbeitung				
2/016000+828000	Rückersätze von Aufwendungen	0,00	-1.636,39	-1.636,39	0,00
	Summe 016000 Elektronische Datenverarbeitung	0,00	-1.636,39	-1.636,39	0,00
024000	Wahlangelegenheiten				
2/024000+816100	Wahlkostenersätze des Landes	0,00	3.414,54	3.414,54	0,00
	Summe 024000 Wahlangelegenheiten	0,00	3.414,54	3.414,54	0,00
029000	Amtsgebäude				
2/029000+811000	Mieten und Pachte	8.905,06	0,00	0,00	0,00
	Summe 029000 Amtsgebäude	8.905,06	0,00	0,00	0,00
030000	Bauamt				
2/030000+828000	Sonstige Ersätze	-23,40	263,38	263,38	0,00
	Summe 030000 Bauamt	-23,40	263,38	263,38	0,00
132000	Gesundheitspolizei				
2/132000+828000	Rückersätze von Aufwendungen	68,00	68,00	68,00	0,00
	Summe 132000 Gesundheitspolizei	68,00	68,00	68,00	0,00

Rechnungsabschluss 2024

Gemeinde Thüringen

Nachweis Kundenforderungen

Konto	Bezeichnung	Saldo Brutto 31.12.2023	Saldo Brutto 31.12.2024	Netto	USt
163000	Freiwillige Feuerwehren				
1/163000-040000	Fahrzeuge	0,00	11.810,40	11.810,40	0,00
2/163000+861000	Zuschüsse aus dem Landesfeuerwehrfonds (e)	6.823,32	0,00	0,00	0,00
	Summe 163000 Freiwillige Feuerwehren	6.823,32	11.810,40	11.810,40	0,00
211000	Volksschulen				
2/211000+860900	Transfers von Covid-Vergütung Quarantäne	328,98	0,00	0,00	0,00
2/211000+861000	Landesförderung Personalkosten	2.395,38	2.835,00	2.835,00	0,00
	Summe 211000 Volksschulen	2.724,36	2.835,00	2.835,00	0,00
212000	Mittelschule				
2/212000+816200	Schulerhaltsbeiträge von anderen Gemeinden	0,00	-13.842,00	-13.842,00	0,00
2/212000+828000	Rückersätze von Ausgaben	20.649,71	20.649,71	20.649,71	0,00
2/212000+829000	Sonstige Einnahmen	310,20	1.799,00	1.799,00	0,00
2/212000+829100	Sonstige Einnahmen 20%	3.983,58	0,00	0,00	0,00
2/212000+861000	Landesförderung Personalkosten	6.926,40	8.694,00	8.694,00	0,00
	Summe 212000 Mittelschule	31.869,89	17.300,71	17.300,71	0,00
240000	Kindergarten				
2/240000+816400	Beiträge der Eltern	4.729,02	3.245,65	2.872,04	373,61
2/240000+816500	Beiträge der Eltern zur Mittagsbetreuung	1.670,40	812,70	738,81	73,89
2/240000+861000	Beiträge des Landes zum Personalaufwand	78.415,82	17.276,53	17.276,53	0,00
	Summe 240000 Kindergarten	84.815,24	21.334,88	20.887,38	447,50
240100	Spielgruppe Rumpelspielchen-Bertelhaus				
2/240100+816200	Ersätze von Gemeinden	0,00	914,49	914,49	0,00
2/240100+816500	Beiträge der Eltern zur Mittagsbetreuung + -essen	955,30	869,40	869,40	0,00
2/240100+816700	Elternbeiträge Rumpelspielchen	10.903,00	12.296,00	12.296,00	0,00
2/240100+828000	Rückersätze von Aufwendungen	3.644,01	3.816,42	3.816,42	0,00
2/240100+861100	Bedarfsz. Personalkostenförderung	52.665,65	12.534,94	12.534,94	0,00
	Summe 240100 Spielgruppe Rumpelspielchen-Bertelhaus	68.167,96	30.431,25	30.431,25	0,00
262000	Sportplätze - Austraße				
2/262000+829000	Sonstige Einnahmen	0,00	150,62	150,62	0,00
	Summe 262000 Sportplätze - Austraße	0,00	150,62	150,62	0,00

Rechnungsabschluss 2024

Gemeinde Thüringen

Nachweis Kundenforderungen

Konto	Bezeichnung	Saldo Brutto 31.12.2023	Saldo Brutto 31.12.2024	Netto	USt
329000	Sonstige Einrichtungen u. Maßnahmen				
2/329000+828000	Rückersätze von Aufwendungen für musische u. kulturelle Maßnahmen	1.350,00	472,50	472,50	0,00
	Summe 329000 Sonstige Einrichtungen u. Maßnahmen	1.350,00	472,50	472,50	0,00
369000	Sonst. Einrichtungen u. Maßnahmen				
2/369000+829000	Sonstige Einnahmen	0,00	195,66	195,66	0,00
	Summe 369000 Sonst. Einrichtungen u. Maßnahmen	0,00	195,66	195,66	0,00
469000	Sonstige Maßnahmen				
2/469000+868000	Familienförderung - Kinderfreibetrag auf Wasser	-9.899,74	-11.712,57	-11.712,57	0,00
	Summe 469000 Sonstige Maßnahmen	-9.899,74	-11.712,57	-11.712,57	0,00
522000	Reinhaltung der Luft				
2/522000+816100	Ersätze Land für die Luftreinhaltung	0,00	3.369,24	3.369,24	0,00
	Summe 522000 Reinhaltung der Luft	0,00	3.369,24	3.369,24	0,00
560000	Betriebsabgangsdeckung				
2/560000+861000	Spitalsbeitragszuschuss des Landes	71.952,00	71.318,00	71.318,00	0,00
	Summe 560000 Betriebsabgangsdeckung	71.952,00	71.318,00	71.318,00	0,00
617000	Bauhof / DLZ-Blumenegg				
2/617000+827000	Ersätze von Personalaufwendungen	34.054,80	24.228,37	24.228,37	0,00
2/617000+860900	Transfers von Bund Covid-Vergütung Quarantäne	0,00	-622,11	-622,11	0,00
	Summe 617000 Bauhof / DLZ-Blumenegg	34.054,80	23.606,26	23.606,26	0,00
639000	Sonstige Einrichtungen u. Maßnahmen				
2/639000+300000	Kapitaltransfers von Bund, Bundesfonds und Bundeskammern	0,00	428.159,68	428.159,68	0,00
2/639000+301000	Kapitaltransfers von Ländern, Landesfonds und Landeskammern	0,00	432.484,52	432.484,52	0,00
2/639000+302000	Kapitaltransfers Gmde Bludesch HWS Montjola-Schwarzbach	62.167,31	554.014,26	554.014,26	0,00
	Summe 639000 Sonstige Einrichtungen u. Maßnahmen	62.167,31	1.414.658,46	1.414.658,46	0,00
690000	Verkehr, Sonstiges				
2/690000+829000	Sonstige Einnahmen	2.912,04	0,00	0,00	0,00
2/690000+860000	Bundesbeiträge für ÖPNV	9.442,42	35.228,95	35.228,95	0,00
2/690000+861000	Beiträge des Landes zum öffentlichen Personennahverkehr	25.169,53	63.870,94	63.870,94	0,00
	Summe 690000 Verkehr, Sonstiges	37.523,99	99.099,89	99.099,89	0,00

Rechnungsabschluss 2024

Gemeinde Thüringen

Nachweis Kundenforderungen

Konto	Bezeichnung	Saldo Brutto 31.12.2023	Saldo Brutto 31.12.2024	Netto	USt
771000	Maßnahmen zur Förderung des Tourismus				
2/771000+829000	Sonstige Erträge	0,00	4.953,00	4.953,00	0,00
	Summe 771000 Maßnahmen zur Förderung des Tourismus	0,00	4.953,00	4.953,00	0,00
817000	Friedhöfe				
2/817000+852000	Grabstättengebühren	1.548,86	1.879,27	1.879,27	0,00
2/817000+852200	Bestattungsgebühren	738,00	1.214,00	1.214,00	0,00
2/817000+852400	Aufbahrungsgebühren	32,00	21,00	21,00	0,00
	Summe 817000 Friedhöfe	2.318,86	3.114,27	3.114,27	0,00
840000	Grundbesitz				
2/840000+811000	Pachteinnahmen - Grundbesitz	37,32	0,00	0,00	0,00
	Summe 840000 Grundbesitz	37,32	0,00	0,00	0,00
841000	Grundstücksgleiche Rechte				
2/841000+811100	Pacht Fischerei Stand Blumenegg	1.017,07	1.001,25	1.001,25	0,00
	Summe 841000 Grundstücksgleiche Rechte	1.017,07	1.001,25	1.001,25	0,00
850000	Betriebe der Wasserversorgung				
2/850000+300800	Annuitätenzuschüsse KPC	288.757,94	269.623,75	269.623,75	0,00
2/850000+301000	Landesförderung	0,00	23.605,03	23.605,03	0,00
2/850000+301001	Annuitätenzuschüsse Land	632.561,93	558.775,19	558.775,19	0,00
2/850000+302000	Kapitaltransfers von Gemeinden, Gemeindeverbänden (ohne marktbestimmte Tätigkeit) und Gemeir	0,00	115.968,98	115.968,98	0,00
2/850000+307000	Wasseranschlußgebühren	0,00	4.080,58	3.709,62	370,96
2/850000+829000	Sonstige Kostenersätze	0,00	1.462,70	1.218,92	243,78
2/850000+852000	Wasserbezugsgebühren	41.357,14	44.878,70	40.798,78	4.079,92
2/850000+852100	Wasserzählergebühr	9.850,69	10.993,22	9.994,39	998,83
	Summe 850000 Betriebe der Wasserversorgung	972.527,70	1.029.388,15	1.023.694,66	5.693,49
851000	Betriebe der Abwasserbeseitigung				
2/851000+307100	Kanalanschlußbeiträge	0,00	3.468,27	3.152,98	315,29
2/851000+852000	Kanalbenützungsgebühren	81.393,04	88.533,92	80.485,31	8.048,61
	Summe 851000 Betriebe der Abwasserbeseitigung	81.393,04	92.002,19	83.638,29	8.363,90
852000	Betriebe der Abfallbeseitigung				
1/852000-768010	Transfers an private Haushalte/Zweckzuschuss Land VlbG Gebührenbremse	0,00	-6.556,48	-6.556,48	0,00
2/852000+828001	Infrastrukturvergütung	5.647,79	6.131,55	5.574,14	557,41
2/852000+828002	Erlöse Altpapier	3.586,19	0,00	0,00	0,00

Konto	Bezeichnung	Saldo Brutto 31.12.2023	Saldo Brutto 31.12.2024	Netto	USt
2/852000+828003	Vergütung VP Im Restmüll	2.361,70	1.416,86	1.180,72	236,14
2/852000+852000	Abfallsäcke, Banderolen, Sperrmüll	3.041,89	15.302,01	13.910,92	1.391,09
2/852000+852100	Müllgrundgebühr	27.830,73	34.602,97	31.459,41	3.143,56
2/852000+852200	Containergebühr	2.471,15	3.245,65	2.950,62	295,03
	Summe 852000 Betriebe der Abfallbeseitigung	44.939,45	54.142,56	48.519,33	5.623,23
853000	Wohn- und Geschäftsgebäude				
1/853000-700000	Betriebskosten - Dorfzentrum	-65,49	0,00	0,00	0,00
1/853000-700100	Betriebskosten - Riebelmannhaus	-55,80	0,00	0,00	0,00
2/853000+811000	Mieten - Dorfzentrum	82.430,86	60.681,39	60.681,39	0,00
2/853000+811010	Mieten - Riebelmannhaus	31.833,59	33.816,27	33.816,27	0,00
	Summe 853000 Wohn- und Geschäftsgebäude	114.143,16	94.497,66	94.497,66	0,00
853100	Wohn- und Geschäftsgebäude - Villa Falkenhorst				
2/853100+811000	Mieten und Pachte	0,00	119,20	119,20	0,00
	Summe 853100 Wohn- und Geschäftsgebäude - Villa Falkenhorst	0,00	119,20	119,20	0,00
853200	Wohn- und Geschäftsgebäude - Arzthaus				
2/853200+816200	Ersätze von Gemeinden	524,38	-5.594,36	-5.594,36	0,00
	Summe 853200 Wohn- und Geschäftsgebäude - Arzthaus	524,38	-5.594,36	-5.594,36	0,00
870000	Elektrizitätsversorgung				
1/870000-600000	Stromkosten Gesamt	0,00	-11,74	-9,78	-1,96
2/870000+810000	Entgelte f. Stromerzeug. - Kraftwerk	0,00	7.145,57	7.145,57	0,00
2/870000+810100	Entgelte f. Stromerzeug. - PV VS	2.543,16	21,00	21,00	0,00
2/870000+810200	Entgelte f. Stromerzeug. - PV MMS	163,73	270,20	270,20	0,00
	Summe 870000 Elektrizitätsversorgung	2.706,89	7.425,03	7.426,99	-1,96
920000	Ausschließliche Gemeindeabgaben				
2/920000+830000	Grundsteuer A	-663,95	-332,35	-332,35	0,00
2/920000+831000	Grundsteuer B	51.794,66	7.625,25	7.625,25	0,00
2/920000+833100	Kommunalsteuer	13.604,75	9.661,75	9.661,75	0,00
2/920000+838000	Hundesteuer	400,00	791,00	791,00	0,00
2/920000+849000	Nebenansprüche nach AbgVG	255,08	251,78	251,78	0,00
2/920000+856000	Verwaltungsabgaben	175,99	884,50	884,50	0,00
2/920000+857000	Kommissionsgebühren	0,00	34,80	34,80	0,00
	Summe 920000 Ausschließliche Gemeindeabgaben	65.566,53	18.916,73	18.916,73	0,00

Rechnungsabschluss 2024

Gemeinde Thüringen

Nachweis Kundenforderungen

Konto	Bezeichnung	Saldo Brutto 31.12.2023	Saldo Brutto 31.12.2024	Netto	USt
921000	Zwischen Ländern und Gemeinden geteilte Abgaben				
2/921000+855000	Naturschutzabgabe	0,00	260,61	260,61	0,00
	Summe 921000 Zwischen Ländern und Gemeinden geteilte Abgaben	0,00	260,61	260,61	0,00
	Gesamt	Brutto 31.12.2023	Brutto 31.12.2024	Netto	USt
		1.687.585,00	2.678.522,50	2.658.396,34	20.126,16
		Einnahmen	2.673.280,32	2.653.152,20	20.128,12
		Ausgaben	5.242,18	5.244,14	-1,96

Forderungen

Konto	Bezeichnung	Saldo lt. Konto 31.12.2023	Saldo lt. Konto 31.12.2024	Offen	Differenz
230000	Kurzfristige Forderungen aus Lieferungen und Leistungen	113.948,44	1.025.089,71	1.025.089,71	0,00
231000	Langfristige Forderungen aus Lieferungen und Leistungen	0,00	0,00	0,00	0,00
233000	Forderungen aus Abgaben	232.177,04	221.081,72	221.081,72	0,00
283000	Sonstige kurzfristige Forderungen	420.139,65	603.952,13	603.952,13	0,00
284000	Sonstige langfristige Forderungen - KPC	921.319,87	828.398,94	828.398,94	0,00
Summe		1.687.585,00	2.678.522,50	2.678.522,50	0,00

Forderungen nach Vorhabenscode

Konto	Bezeichnung	ohne Vorhabenscode	mit Vorhabenscode 1	mit Vorhabencodes 2 - 5	VUG	USt	Gesamt
230000	Kurzfristige Forderungen aus Lieferungen und Leistungen	1.321.276,55	11.810,40	0,00	-309.896,66	1.899,42	1.025.089,71
231000	Langfristige Forderungen aus Lieferungen und Leistungen	0,00	0,00	0,00	0,00	0,00	0,00
233000	Forderungen aus Abgaben	202.881,52	0,00	0,00	0,00	18.200,20	221.081,72
283000	Sonstige kurzfristige Forderungen	-372.687,59	976.613,18	0,00	0,00	26,54	603.952,13
284000	Sonstige langfristige Forderungen - KPC	828.398,94	0,00	0,00	0,00	0,00	828.398,94
Summe		1.979.869,42	988.423,58	0,00	-309.896,66	20.126,16	2.678.522,50

Nachweis Lieferantenverbindlichkeiten

Rechnungsabschluss 2024

Gemeinde Thüringen

Nachweis Lieferantenverbindlichkeiten

Konto	Bezeichnung	Saldo Brutto 31.12.2023	Saldo Brutto 31.12.2024	Netto	USt
Nicht voranschlagswirksame Gebarung					
9/000000-360013	USt-Zahllast 2023	-36.328,06	0,00	0,00	0,00
9/000000-360024	USt-Zahllast 2024	0,00	-26.784,74	-26.784,74	0,00
9/000000-361800	Verr.: BH - Bludenz, Reisepässe	223,10	455,40	455,40	0,00
9/000000-362000	Finanzamt (Lst + DB)	10.010,49	10.994,47	10.994,47	0,00
9/000000-362100	Gebietskrankenkassa	2.377,71	855,70	855,70	0,00
9/000000-362110	Verr.: - BVA	27.051,21	29.558,35	29.558,35	0,00
9/000000-362310	Verr. - Zukunftssicherung	0,00	25,00	25,00	0,00
9/000000-362400	Verr.: Bgm. Pensionsfonds (-versicherung)	0,00	1.470,60	1.470,60	0,00
9/000000-362600	Verr. - Gewerkschaft	178,88	0,00	0,00	0,00
9/000000-369090	Verr. Gutscheine der Gemeinde Thüringen	0,00	20,00	20,00	0,00
9/000000-370000	Finanzamt - Bundesabgaben	240,00	617,70	617,70	0,00
	Summe Nicht voranschlagswirksame Gebarung	3.753,33	17.212,48	17.212,48	0,00
000000 Gewählte Gemeindeorgane					
1/000000-755000	Beiträge an die Pensionskassa (Zusatzbeiträge Pensionsvorsorge)	716,89	0,00	0,00	0,00
	Summe 000000 Gewählte Gemeindeorgane	716,89	0,00	0,00	0,00
010000 Gemeindeamt					
1/010000-400000	Geringwertige Wirtschaftsgüter, Materialien und Ersatzteile	28,59	540,00	524,56	15,44
1/010000-456000	Schreib-, Zeichen- und sonstige Büromittel	939,38	151,01	146,69	4,32
1/010000-630000	Postdienste	805,40	764,82	764,82	0,00
1/010000-631000	Telekommunikationsdienste	448,86	250,71	243,54	7,17
1/010000-670000	Versicherungen	18,88	0,00	0,00	0,00
1/010000-700040	Miete - Kopiergerät	1.154,75	0,00	0,00	0,00
1/010000-710000	Öffentliche Abgaben (Ausgleichstaxe)	1.460,00	0,00	0,00	0,00
1/010000-728000	Entgelte für sonstige Leistungen	27,72	222,00	215,65	6,35
1/010000-729000	Sonstige Ausgaben	3.207,10	0,00	0,00	0,00
	Summe 010000 Gemeindeamt	8.090,68	1.928,54	1.895,26	33,28
015000 Pressestelle, Amtsblatt und Öffentlichkeitsarbeiten					
1/015000-630000	Postdienste	453,74	1.248,58	1.248,58	0,00
1/015000-728000	Entgelte für sonstige Leistungen (Öffentlichkeitsarbeiten + Homepage)	7.802,11	7.623,82	7.412,57	211,25
	Summe 015000 Pressestelle, Amtsblatt und Öffentlichkeitsarbeiten	8.255,85	8.872,40	8.661,15	211,25
016000 Elektronische Datenverarbeitung					
1/016000-400000	Geringwertige Wirtschaftsgüter	0,00	10,85	10,54	0,31
1/016000-728000	Entgelte für sonstige Leistungen (Gemeindeinformatik - Wartung+BK)	1.546,19	2.091,03	2.031,24	59,79

Rechnungsabschluss 2024

Gemeinde Thüringen

Nachweis Lieferantenverbindlichkeiten

Konto	Bezeichnung	Saldo Brutto 31.12.2023	Saldo Brutto 31.12.2024	Netto	USt
1/016000-728100	Entgelte für Leistungen (EDV - Stadt Bludenz)	3.029,98	-20.121,19	-20.158,69	37,50
1/016000-728800	Entgelte für sonstige Leistungen - EDV	1.015,38	2.172,43	2.111,39	61,04
	Summe 016000 Elektronische Datenverarbeitung	5.591,55	-15.846,88	-16.005,52	158,64
019000	Repräsentation				
1/019000-723000	Repräsentationskosten	1.008,96	1.172,46	1.164,25	8,21
	Summe 019000 Repräsentation	1.008,96	1.172,46	1.164,25	8,21
029000	Amtsgebäude				
1/029000-454000	Reinigungsmittel	144,29	0,00	0,00	0,00
1/029000-600000	Strom - Dorfstr. 21	285,11	152,00	147,64	4,36
1/029000-670000	Versicherungen	0,00	1,09	1,09	0,00
	Summe 029000 Amtsgebäude	429,40	153,09	148,73	4,36
030000	Bauamt				
1/030000-728000	Entgelte für sonstige Leistungen (Sachverständige, REK)	276,50	139,78	139,78	0,00
	Summe 030000 Bauamt	276,50	139,78	139,78	0,00
032000	Vermessungswesen				
1/032000-728100	Entgelte für sonstige Leistungen (GIS ..)	193,86	0,00	0,00	0,00
	Summe 032000 Vermessungswesen	193,86	0,00	0,00	0,00
032100	Vermessungswesen				
1/032100-728000	Aufwendungen für digitale geografische Daten	2.070,49	0,00	0,00	0,00
	Summe 032100 Vermessungswesen	2.070,49	0,00	0,00	0,00
060000	Beiträge an Verbände, Vereine und sonstige Organisationen				
1/060000-726000	Mitgliedsbeiträge an Verbände, Vereine u. sonstige Organisationen	0,00	2.022,80	2.022,80	0,00
	Summe 060000 Beiträge an Verbände, Vereine und sonstige Organisationen	0,00	2.022,80	2.022,80	0,00
061000	Sonstige Subventionen				
1/061000-757000	Beiträge an Verbände und Vereine	500,00	400,00	400,00	0,00
	Summe 061000 Sonstige Subventionen	500,00	400,00	400,00	0,00
062000	Ehrungen und Auszeichnungen				
1/062000-729000	Verschiedene Aufwendungen für Ehrungen und Auszeichnungen	98,01	0,00	0,00	0,00
	Summe 062000 Ehrungen und Auszeichnungen	98,01	0,00	0,00	0,00

Rechnungsabschluss 2024

Gemeinde Thüringen

Nachweis Lieferantenverbindlichkeiten

Konto	Bezeichnung	Saldo Brutto 31.12.2023	Saldo Brutto 31.12.2024	Netto	USt
091000	Personalausbildung und Personalfortbildung				
1/091000-590000	Verschiedene Aufwendungen für Personalaus- und -fortbildung	0,00	84,00	81,60	2,40
	Summe 091000 Personalausbildung und Personalfortbildung	0,00	84,00	81,60	2,40
094000	Gemeinschaftspflege				
1/094000-729000	Verschiedene Aufwendungen für Gemeinschaftspflege	207,00	0,00	0,00	0,00
	Summe 094000 Gemeinschaftspflege	207,00	0,00	0,00	0,00
132000	Gesundheitspolizei				
1/132000-728000	Totenbeschau, Bergungskosten	5.959,70	0,00	0,00	0,00
	Summe 132000 Gesundheitspolizei	5.959,70	0,00	0,00	0,00
163000	Freiwillige Feuerwehren				
1/163000-042000	Einrichtungs- und Gebrauchsgegenstände	0,00	10.027,65	10.027,65	0,00
1/163000-400000	Bekleidung, geringwertige Ausrüstung, Ersatzteile	15.795,45	7,50	7,50	0,00
1/163000-452000	Treibstoffe	591,40	1.374,65	1.374,65	0,00
1/163000-600000	Stromkosten Gesamt	863,86	1.381,47	1.381,47	0,00
1/163000-614000	Instandhaltung von Gebäude - neu	2.430,51	0,00	0,00	0,00
1/163000-617000	Instandhaltung von Kraftfahrzeuge	351,28	373,37	373,37	0,00
1/163000-618000	Instandhaltung der Betriebsausstattung	648,57	1.354,77	1.354,77	0,00
1/163000-631000	Telekommunikationsdienste	125,49	229,00	229,00	0,00
1/163000-670000	Versicherungen	0,00	0,45	0,45	0,00
1/163000-729000	Sonstige Ausgaben	56,00	0,00	0,00	0,00
	Summe 163000 Freiwillige Feuerwehren	20.862,56	14.748,86	14.748,86	0,00
211000	Volksschulen				
1/211000-042000	Einrichtungs- und Gebrauchsgegenstände einschl. Turn- u. Spielgeräte	114,30	0,00	0,00	0,00
1/211000-400000	GWG / Geringwertige Lehrmittel	379,84	139,84	139,84	0,00
1/211000-454000	Reinigungsmittel	1.197,49	1.775,64	1.775,64	0,00
1/211000-456000	Schreib-, Zeichen- und sonstige Büromittel	10,36	296,65	296,65	0,00
1/211000-600000	Stromkosten Gesamt	2.367,06	2.527,64	2.527,64	0,00
1/211000-614000	Instandhaltung Gebäude	0,00	4.423,20	4.423,20	0,00
1/211000-618000	Instandhaltung - Einrichtung udgl.	243,06	0,00	0,00	0,00
1/211000-631000	Telekommunikationsdienste	240,97	241,08	241,08	0,00
1/211000-700000	Miete samt anteiligen Betriebskosten	214,48	0,00	0,00	0,00
1/211000-728000	Entgelte für sonstige Leistungen	13,72	0,00	0,00	0,00
1/211000-729000	Sonstige Kosten	1.226,58	0,00	0,00	0,00
	Summe 211000 Volksschulen	6.007,86	9.404,05	9.404,05	0,00

Konto	Bezeichnung	Saldo Brutto 31.12.2023	Saldo Brutto 31.12.2024	Netto	USt
212000	Mittelschule				
1/212000-042000	Einrichtungs- u. Gebrauchsgegenstände einschl. Turn- + Spielgeräte	0,00	25,18	25,18	0,00
1/212000-400000	GWG / Geringwertige Lehrmittel	719,40	357,49	357,49	0,00
1/212000-400100	Sonstiger Sachbedarf - Schulwart	283,30	252,84	252,84	0,00
1/212000-454000	Reinigungsmittel	1.152,99	0,00	0,00	0,00
1/212000-456000	Schreib-, Zeichen- und sonstige Büromittel	0,00	5,21	5,21	0,00
1/212000-459000	Sonstige Verbrauchsgüter	409,81	0,00	0,00	0,00
1/212000-582520	Abfertigungsversicherung	0,00	-230,73	-230,73	0,00
1/212000-600000	Stromkosten Gesamt	12.406,15	4.386,64	4.386,64	0,00
1/212000-614000	Instandhaltung von Gebäude	399,84	0,00	0,00	0,00
1/212000-618000	Instandhaltung - Einrichtung udgl.	1.661,20	0,00	0,00	0,00
1/212000-630000	Postdienste	0,00	135,85	135,85	0,00
1/212000-631000	Telekommunikationsdienste	270,01	258,66	258,66	0,00
1/212000-670000	Versicherungen	333,72	8,95	8,95	0,00
1/212000-700000	Mieten + Pachte einschl. BK, lfde. Leasingraten	253,13	0,00	0,00	0,00
1/212000-728000	Entgelte für sonstige Leistungen	0,00	9,64	9,64	0,00
1/212000-728100	Sonstige Leistungen für Schülerbetreuung	9.274,34	0,00	0,00	0,00
1/212000-729000	Sonstige Kosten	1.226,58	0,00	0,00	0,00
	Summe 212000 Mittelschule	28.390,47	5.209,73	5.209,73	0,00
213000	Sonderschulen				
1/213000-720200	Schulerhaltsbeiträge an andere Gemeinden u. Gebietskörperschaften	4.206,15	3.212,66	3.212,66	0,00
	Summe 213000 Sonderschulen	4.206,15	3.212,66	3.212,66	0,00
214000	Polytechnische Schulen				
1/214000-400000	GWG / Geringwertige Lehrmittel	478,39	18,95	18,95	0,00
1/214000-457000	Bücher, Zeitungen, Drucksorten	23,00	23,00	23,00	0,00
1/214000-614000	Instandhaltung von Gebäude	0,00	2.088,05	2.088,05	0,00
1/214000-618000	Instandhaltung - Einrichtung udgl.	136,93	434,68	434,68	0,00
1/214000-631000	Telekommunikationsdienste	71,68	23,94	23,94	0,00
1/214000-670000	Versicherungen	0,00	3,97	3,97	0,00
	Summe 214000 Polytechnische Schulen	710,00	2.592,59	2.592,59	0,00
232000	Schülerinnen- und Schülerbetreuung				
1/232000-728000	Entgelte für sonstige Leistungen	9.498,56	8.871,86	8.871,86	0,00
	Summe 232000 Schülerinnen- und Schülerbetreuung	9.498,56	8.871,86	8.871,86	0,00

Rechnungsabschluss 2024

Gemeinde Thüringen

Nachweis Lieferantenverbindlichkeiten

Konto	Bezeichnung	Saldo Brutto 31.12.2023	Saldo Brutto 31.12.2024	Netto	USt
240000	Kindergarten				
1/240000-010000	Gebäude und Bauten	30.706,14	152.212,53	126.937,52	25.275,01
1/240000-400000	GWG / Geringwertige Gegenstände	127,25	165,00	165,00	0,00
1/240000-400100	Lebensmittel	776,54	774,86	704,42	70,44
1/240000-454000	Reinigungsmittel	342,89	329,50	274,58	54,92
1/240000-459000	Sonstige Verbrauchsgüter	0,00	143,92	119,93	23,99
1/240000-600000	Stromkosten Gesamt	279,00	167,00	139,17	27,83
1/240000-618000	Instandhaltung - Einrichtung udgl.	120,89	0,00	0,00	0,00
1/240000-630000	Postdienste	0,00	17,10	17,10	0,00
1/240000-631000	Telekommunikationsdienste	65,93	96,01	80,00	16,01
1/240000-670000	Versicherungen	0,00	0,68	0,68	0,00
1/240000-724900	Fortbildung einmalig	25,00	100,00	100,00	0,00
1/240000-728000	Entgelte für sonstige Leistungen	215,40	231,47	231,47	0,00
1/240000-728800	Entgelte für sonstige Leistungen - EDV	258,24	272,92	272,92	0,00
	Summe 240000 Kindergarten	32.917,28	154.510,99	129.042,79	25.468,20
240100	Spielgruppe Rumpelspielchen-Bertelhaus				
1/240100-400100	Lebensmittel	657,43	620,69	620,69	0,00
1/240100-600000	Stromkosten Gesamt	161,00	116,00	116,00	0,00
1/240100-630000	Postdienste	0,00	10,45	10,45	0,00
1/240100-631000	Telekommunikationsdienste	116,23	64,11	64,11	0,00
1/240100-728100	Sonstige Kosten (Kleinkinderbetreuung)	90,00	0,00	0,00	0,00
	Summe 240100 Spielgruppe Rumpelspielchen-Bertelhaus	1.024,66	811,25	811,25	0,00
259000	Sonstige Einrichtungen u. Maßnahmen				
1/259000-757000	Vereinsförderung - Jugend	7.105,00	0,00	0,00	0,00
	Summe 259000 Sonstige Einrichtungen u. Maßnahmen	7.105,00	0,00	0,00	0,00
262000	Sportplätze - Austraße				
1/262000-400000	Geringwertige Wirtschaftsgüter, Materialien, Ersatzteile	0,00	16,84	16,84	0,00
1/262000-613000	Instandhaltung - Sportplätze	233,32	100,00	100,00	0,00
1/262000-614000	Instandhaltung - Gebäude	0,00	3.059,40	3.059,40	0,00
	Summe 262000 Sportplätze - Austraße	233,32	3.176,24	3.176,24	0,00
262200	Volleyballplatz				
1/262200-728000	Entgelte für sonstige Leistungen	84,00	0,00	0,00	0,00
	Summe 262200 Volleyballplatz	84,00	0,00	0,00	0,00

Rechnungsabschluss 2024

Gemeinde Thüringen

Nachweis Lieferantenverbindlichkeiten

Konto	Bezeichnung	Saldo Brutto 31.12.2023	Saldo Brutto 31.12.2024	Netto	USt
269000	Sonstige Einrichtungen u. Maßnahmen				
1/269000-729000	Sonstiger Aufwand (BeachVolley udg)	459,93	0,00	0,00	0,00
1/269000-757000	Sportvereinsförderung	2.620,68	499,87	499,87	0,00
	Summe 269000 Sonstige Einrichtungen u. Maßnahmen	3.080,61	499,87	499,87	0,00
322000	Maßnahmen der Musikpflege				
1/322000-757100	Beiträge an Musikvereine	14.111,22	4.680,00	4.680,00	0,00
	Summe 322000 Maßnahmen der Musikpflege	14.111,22	4.680,00	4.680,00	0,00
329000	Sonstige Einrichtungen u. Maßnahmen				
1/329000-757000	Beiträge für musische u. kulturelle Maßnahmen	1.056,53	345,51	345,51	0,00
	Summe 329000 Sonstige Einrichtungen u. Maßnahmen	1.056,53	345,51	345,51	0,00
361000	Heimatarchive				
1/361000-600000	Strom (V 2170186) T9	10,00	-155,52	-155,52	0,00
1/361000-631000	Telekommunikationsdienste (Verr.Nr.: 0503/0005213)	14,40	0,00	0,00	0,00
	Summe 361000 Heimatarchive	24,40	-155,52	-155,52	0,00
363000	Ortsbildpflege				
1/363000-729000	Verschiedene Ausgaben	112,00	0,00	0,00	0,00
1/363000-729400	Sonstige Aufwendungen für Ortsbildverschönerungen	205,20	80,91	80,91	0,00
	Summe 363000 Ortsbildpflege	317,20	80,91	80,91	0,00
369000	Sonst. Einrichtungen u. Maßnahmen				
1/369000-729000	Sonstige Einrichtungen und Maßnahmen der Heimatpflege (JBF udgl.)	214,22	0,00	0,00	0,00
	Summe 369000 Sonst. Einrichtungen u. Maßnahmen	214,22	0,00	0,00	0,00
411000	Allgemeine öffentliche Wohlfahrt				
1/411000-751000	Beitrag an das Land nach dem Sozialhilfegesetz	118.400,00	0,00	0,00	0,00
	Summe 411000 Allgemeine öffentliche Wohlfahrt	118.400,00	0,00	0,00	0,00
429000	Sonstige Einrichtungen u. Maßnahmen				
1/429000-729000	Sonstige Wohlfahrtsmaßnahmen z.B.: Altenstube, Versorgung Obdachloser	1.030,67	0,00	0,00	0,00
1/429000-757000	Beiträge an Einrichtungen der freien Wohlfahrt (einschl. Sozialsprengel, Sozialfonds, udgl.)	1.845,00	-4.308,00	-4.308,00	0,00
	Summe 429000 Sonstige Einrichtungen u. Maßnahmen	2.875,67	-4.308,00	-4.308,00	0,00

Rechnungsabschluss 2024

Gemeinde Thüringen

Nachweis Lieferantenverbindlichkeiten

Konto	Bezeichnung	Saldo Brutto 31.12.2023	Saldo Brutto 31.12.2024	Netto	USt
469000	Sonstige Maßnahmen				
1/469000-778000	Förderung Familie und Jugend	1.223,87	1.284,95	1.284,95	0,00
	Summe 469000 Sonstige Maßnahmen	1.223,87	1.284,95	1.284,95	0,00
560000	Betriebsabgangsdeckung				
1/560000-751000	Beiträge an den Landesgesundheitsfonds	83.667,00	0,00	0,00	0,00
	Summe 560000 Betriebsabgangsdeckung	83.667,00	0,00	0,00	0,00
612000	Gemeindestraßen				
1/612000-002100	Neubau Gehsteig L193 Faschinastraße	-24.111,39	123.722,63	123.722,63	0,00
1/612000-611000	Instandhaltung von Straßenbauten und -brücken	8.094,28	44.416,42	44.416,42	0,00
1/612000-670000	Versicherungen	224,62	0,00	0,00	0,00
	Summe 612000 Gemeindestraßen	-15.792,49	168.139,05	168.139,05	0,00
616000	Sonstige Straßen und Wege				
1/616000-611000	Instandhaltung Wander-, Spazier- und Radfahrwege	1.395,34	3.038,40	3.038,40	0,00
	Summe 616000 Sonstige Straßen und Wege	1.395,34	3.038,40	3.038,40	0,00
617000	Bauhof / DLZ-Blumenegg				
1/617000-752100	Abgangsdeckung Gemeindeverband Dienstleistungszentrum (DLZ)	-90.753,76	0,00	0,00	0,00
	Summe 617000 Bauhof / DLZ-Blumenegg	-90.753,76	0,00	0,00	0,00
639000	Sonstige Einrichtungen u. Maßnahmen				
1/639000-060000	HWS Schwarzbach-Montjola	11.754,35	857.809,69	857.809,69	0,00
1/639000-612000	Instandhaltung von Verbauungsanlagen und Gerinnen	1.002,71	2.262,12	2.262,12	0,00
	Summe 639000 Sonstige Einrichtungen u. Maßnahmen	12.757,06	860.071,81	860.071,81	0,00
640000	Einrichtungen u. Maßnahmen nach der Straßenverkehrsordnung				
1/640000-600000	Strom - VNr.26912027	30,00	37,00	37,00	0,00
	Summe 640000 Einrichtungen u. Maßnahmen nach der Straßenverkehrsordnung	30,00	37,00	37,00	0,00
680000	Post- u. Telekommunikationsdienste				
1/680000-728000	Entgelte für sonstige Leistungen	0,00	669,99	669,99	0,00
	Summe 680000 Post- u. Telekommunikationsdienste	0,00	669,99	669,99	0,00
690000	Verkehr, Sonstiges				
1/690000-600000	Strom Vlotte	59,80	59,34	59,34	0,00
1/690000-610000	Instandhaltung von Anlagen (Busplatz udgl.)	116,40	0,00	0,00	0,00

Rechnungsabschluss 2024

Gemeinde Thüringen

Nachweis Lieferantenverbindlichkeiten

Konto	Bezeichnung	Saldo Brutto 31.12.2023	Saldo Brutto 31.12.2024	Netto	USt
1/690000-614000	Instandhaltung von Buswartehäuschen	70,80	291,50	291,50	0,00
	Summe 690000 Verkehr, Sonstiges	247,00	350,84	350,84	0,00
742000	Förderung der Landwirtschaft				
1/742000-757000	Beiträge zur Förderung der Landwirtschaft	0,00	407,22	407,22	0,00
	Summe 742000 Förderung der Landwirtschaft	0,00	407,22	407,22	0,00
782000	Förderung von Handel, Gewerbe und Industrie				
1/782000-729000	Sonstige Ausgaben	1.998,00	0,00	0,00	0,00
	Summe 782000 Förderung von Handel, Gewerbe und Industrie	1.998,00	0,00	0,00	0,00
812000	WC - Anlagen				
1/812000-600000	Strom	60,00	11,00	11,00	0,00
	Summe 812000 WC - Anlagen	60,00	11,00	11,00	0,00
814000	Straßenreinigung				
1/814000-455000	Streusalz u. Streumittel	9.098,40	8.184,47	8.184,47	0,00
1/814000-728100	Winterdienst durch Unternehmen	9.383,44	10.006,68	10.006,68	0,00
	Summe 814000 Straßenreinigung	18.481,84	18.191,15	18.191,15	0,00
815000	Park- und Gartenanlagen, Kinderspielplätze				
1/815000-400000	Geringwertige Gegenstände, Materialien und Ersatzteile	255,00	0,00	0,00	0,00
1/815000-728000	Entgelte für sonstige Leistungen	116,86	0,00	0,00	0,00
	Summe 815000 Park- und Gartenanlagen, Kinderspielplätze	371,86	0,00	0,00	0,00
816000	Öffentliche Beleuchtung				
1/816000-600000	Stromkosten Gesamt	1.640,00	972,00	972,00	0,00
1/816000-619000	Instandhaltung der öffentlichen Beleuchtung	359,52	17.870,64	17.870,64	0,00
	Summe 816000 Öffentliche Beleuchtung	1.999,52	18.842,64	18.842,64	0,00
817000	Friedhöfe				
1/817000-050000	Neubau- und Erweiterung von Friedhof	1.166,44	0,00	0,00	0,00
1/817000-619000	Instandhaltung des Friedhofes - St. Stefan	70,00	0,00	0,00	0,00
1/817000-619100	Instandhaltung von Friedhof - St. Anna	1.754,41	0,00	0,00	0,00
1/817000-729000	Sonstige Ausgaben	0,00	96,00	96,00	0,00
1/817000-752100	Transfers an Gemeinden, Gemeindeverbände (ohne marktbestimmte Tätigkeit) und Gemeindefonc	6.002,08	909,87	909,87	0,00
	Summe 817000 Friedhöfe	8.992,93	1.005,87	1.005,87	0,00

Rechnungsabschluss 2024

Gemeinde Thüringen

Nachweis Lieferantenverbindlichkeiten

Konto	Bezeichnung	Saldo Brutto 31.12.2023	Saldo Brutto 31.12.2024	Netto	USt
828000	Sonstige Märkte				
1/828000-728000	Verschiedene Aufwendungen	0,00	357,00	357,00	0,00
	Summe 828000 Sonstige Märkte	0,00	357,00	357,00	0,00
840000	Grundbesitz				
1/840000-610000	Instandhaltung von Anlagen	913,81	0,00	0,00	0,00
	Summe 840000 Grundbesitz	913,81	0,00	0,00	0,00
850000	Betriebe der Wasserversorgung				
1/850000-050000	Neu- und Erweiterungsbauten	40.124,71	82.681,27	69.060,25	13.621,02
1/850000-400000	Geringwert. Gegenstände, Materialien und Ersatzteile	0,00	96,00	80,00	16,00
1/850000-600000	Stromkosten Gesamt	761,11	778,88	649,06	129,82
1/850000-610000	Instandhaltung von Anlagen	252,00	417,42	347,85	69,57
1/850000-612000	Instandhaltung von Rohrnetz	11.894,37	2.184,65	1.820,54	364,11
1/850000-631000	Telekommunikationsdienste (Nr.0503-5100086)	31,41	32,06	26,72	5,34
1/850000-670000	Versicherungen	377,93	0,00	0,00	0,00
1/850000-728000	Aufwendungen für Trinkwasseruntersuchungen	1.037,26	0,00	0,00	0,00
	Summe 850000 Betriebe der Wasserversorgung	54.478,79	86.190,28	71.984,42	14.205,86
851000	Betriebe der Abwasserbeseitigung				
1/851000-612000	Instandhaltung des Rohrnetzes	5.668,67	4.736,59	3.947,16	789,43
1/851000-670000	Versicherungen	251,72	0,00	0,00	0,00
1/851000-755100	Betriebskosten an Abwasserverbände	46.534,58	13.323,77	9.110,16	4.213,61
1/851000-755200	Tilgungsanteile an Abwasserverbände	14.270,80	14.210,24	12.918,40	1.291,84
1/851000-775000	Investitionszuschüsse an Abwasserverbände	3.809,92	11.384,34	10.349,40	1.034,94
	Summe 851000 Betriebe der Abwasserbeseitigung	70.535,69	43.654,94	36.325,12	7.329,82
852000	Betriebe der Abfallbeseitigung				
1/852000-400100	Abfallgefäße und Banderolen	449,82	959,56	799,63	159,93
1/852000-720200	Beiträge an den Gemeindeverband für Abfallwirtschaft und Umweltschutz	4.137,91	0,00	0,00	0,00
1/852000-728000	Entgelte für Müllabfuhr	8.792,52	9.294,35	8.449,42	844,93
2/852000+828002	Erlöse Altpapier	-2.364,93	0,00	0,00	0,00
	Summe 852000 Betriebe der Abfallbeseitigung	15.745,18	10.253,91	9.249,05	1.004,86
853000	Wohn- und Geschäftsgebäude				
1/853000-600000	Strom - Dorfstraße 18	23,00	49,00	49,00	0,00
1/853000-614000	Instandhaltung von Gebäuden - Dorfczentrum	169,88	0,00	0,00	0,00
1/853000-614010	Instandhaltung Gebäude - Riebelmannhaus	243,77	0,00	0,00	0,00

Rechnungsabschluss 2024

Gemeinde Thüringen

Nachweis Lieferantenverbindlichkeiten

Konto	Bezeichnung	Saldo Brutto 31.12.2023	Saldo Brutto 31.12.2024	Netto	USt
1/853000-614020	Instandhaltung Gebäude - Vonblonhaus	52,14	0,00	0,00	0,00
1/853000-700000	Betriebskosten - Dorfzentrum	1.421,75	1.376,55	1.147,13	229,42
1/853000-700100	Betriebskosten - Riebelmannhaus	1.866,23	1.577,38	1.353,10	224,28
1/853000-700200	Betriebskosten gesamt - Vonblonhaus	89,00	60,00	60,00	0,00
1/853000-728010	Verschiedene Aufwendungen	-89,12	0,00	0,00	0,00
	Summe 853000 Wohn- und Geschäftsgebäude	3.776,65	3.062,93	2.609,23	453,70
853100	Wohn- und Geschäftsgebäude - Villa Falkenhorst				
1/853100-600000	Strom - Flugelin 79	546,00	227,00	227,00	0,00
1/853100-610000	Instandhaltung von Anlagen	210,71	0,00	0,00	0,00
1/853100-614000	Instandhaltung von Gebäude	0,00	684,62	684,62	0,00
1/853100-728000	Entgelte für sonstige Leistungen	97,73	5.196,38	5.196,38	0,00
	Summe 853100 Wohn- und Geschäftsgebäude - Villa Falkenhorst	854,44	6.108,00	6.108,00	0,00
853200	Wohn- und Geschäftsgebäude - Arzt haus				
1/853200-614000	Instandhaltung von Gebäuden	366,75	0,00	0,00	0,00
	Summe 853200 Wohn- und Geschäftsgebäude - Arzt haus	366,75	0,00	0,00	0,00
870000	Elektrizitätsversorgung				
1/870000-600000	Stromkosten Gesamt	122,15	84,29	70,24	14,05
1/870000-631000	Telekommunikationsdienste	18,96	32,96	27,47	5,49
2/870000+810000	Entgelte f. Stromerzeug. - Kraftwerk	21.790,55	0,00	0,00	0,00
2/870000+810100	Entgelte f. Stromerzeug. - PV VS	-150,41	0,00	0,00	0,00
2/870000+810200	Entgelte f. Stromerzeug. - PV MMS	0,22	0,00	0,00	0,00
	Summe 870000 Elektrizitätsversorgung	-21.499,25	117,25	97,71	19,54
870100	Photovoltaikanlage				
2/870100+810100	Entgelte f. Stromerzeugung - PV auf FW-Dach	4.012,54	1.975,33	1.646,11	329,22
	Summe 870100 Photovoltaikanlage	-4.012,54	-1.975,33	-1.646,11	-329,22
920000	Ausschließliche Gemeindeabgaben				
2/920000+833100	Kommunalsteuer	5.878,30	0,00	0,00	0,00
	Summe 920000 Ausschließliche Gemeindeabgaben	-5.878,30	0,00	0,00	0,00

Gesamt	Brutto	Brutto	Netto	USt
	31.12.2023	31.12.2024		
	428.231,32	1.439.638,57	1.391.067,67	48.570,90
	Ausgaben	1.441.613,90	1.392.713,78	48.900,12
	Einnahmen	1.975,33	1.646,11	329,22

Verbindlichkeiten

Konto	Bezeichnung	Saldo lt. Konto	Saldo lt. Konto	Offen	Differenz
		31.12.2023	31.12.2024		
331000	Kurzfristige Verbindlichkeiten aus Lieferungen und Leistungen	428.231,32	1.439.638,57	1.439.638,57	0,00
332000	Langfristige Verbindlichkeiten aus Lieferungen und Leistungen	0,00	0,00	0,00	0,00
333000	Kurzfristige Verbindlichkeiten aus Abgaben	0,00	0,00	0,00	0,00
Summe		428.231,32	1.439.638,57	1.439.638,57	0,00

Verbindlichkeiten nach Vorhabenscode

Konto	Bezeichnung	ohne	mit	mit Vorhabencodes	VUG	USt	Gesamt
		Vorhabenscode	Vorhabenscode 1	2 - 5			
331000	Kurzfristige Verbindlichkeiten aus Lieferungen und Leistungen	195.640,48	1.178.214,71	0,00	17.212,48	48.570,90	1.439.638,57
332000	Langfristige Verbindlichkeiten aus Lieferungen und Leistungen	0,00	0,00	0,00	0,00	0,00	0,00
333000	Kurzfristige Verbindlichkeiten aus Abgaben	0,00	0,00	0,00	0,00	0,00	0,00
Summe		195.640,48	1.178.214,71	0,00	17.212,48	48.570,90	1.439.638,57

Nachweis über gegebene Darlehen

Nr.	Bezeichnung	Bemerkung	Stand 31.12.2023	Zugang	Abgang	Stand 31.12.2024
7/7000010/00001	Zur Investitionsförderung		1.453,46			1.453,46
Gesamtsummen			1.453,46	0,00	0,00	1.453,46

Forderungen

Konto	Bezeichnung	Saldo lt. Konto 31.12.2023	Saldo lt. Konto 31.12.2024	Offen	Differenz
241000	Darlehen an Länder, Landesfonds und Landeskammern	1.453,46	1.453,46	1.453,46	0,00
Summe		1.453,46	1.453,46	1.453,46	0,00

Darstellung Ergebnishaushalt § 1 Abs. 2 (Anlage 1e)

Mittelverwendungs- und aufbringungsgruppen/ <i>sinngemäße Entsprechung bei wirtschaftlichen Unternehmungen</i> ⁸	Gesamthaushalt	Summe für die Gebietskörperschaft
Erträge/ <i>Erträge</i> ¹	9.034.096,40	9.034.096,40
Personalaufwand/ <i>Personalaufwand</i> ²	1.565.137,56	1.565.137,56
Sach-, Transfer-, Finanzaufwand/ <i>Sonstiger Aufwand</i> ³	8.044.765,78	8.044.765,78
Nettoergebnis/Jahresergebnis	-575.806,94	-575.806,94
Entnahmen von Haushaltsrücklagen/ <i>Auflösung von Rücklagen</i> ⁴		
Zuweisungen an Haushaltsrücklagen/ <i>Zuweisung zu Rücklagen</i> ⁵		
Gewinnvortrag/ <i>Verlustvortrag aus dem Vorjahr</i> ⁶		0,00
Nettoergebnis nach Haushaltsrücklagen/Bilanzgewinn, Bilanzverlust ⁷	-575.806,94	-575.806,94

1 Erträge gem. § 231 Abs. 2 Z. 1 bis 4, 10 bis 13 UGB

2 Personalaufwand gem. § 231 Abs. 2 Z. 6 UGB

3 Sonstiger Aufwand gem. § 231 Abs. 2 Z. 5, 7, 8, 14, 15, 18, 20 UGB

4 Auflösung von Rücklagen gem. § 231 Abs. 2 Z. 22, 23 UGB

5 Zuweisung zu Rücklagen gem. § 231 Abs. 2 Z. 24 UGB

6 Gewinnvortrag/Verlustvortrag gem. § 231 Abs. 2 Z. 25 UGB

7 Bilanzgewinn/Bilanzverlust gem. § 231 Abs. 2 Z. 26 UGB

8 Kursive Darstellung für wirtschaftliche Unternehmungen gem. UGB

Darstellung Vermögenshaushalt § 1 Abs. 2 (Anlage 1f)

AKTIVA Mittelverwendungsgruppen/sinngemäße Entsprechung bei wirtschaftlichen Unternehmungen¹⁰	Gesamthaushalt	Summe für die Gebietskörperschaft
Immaterielle Vermögenswerte/Immaterielle Vermögensgegenstände ¹	44.060,91	44.060,91
Sachanlagen/ Sachanlagen ²	34.044.679,52	34.044.679,52
Aktive Finanzinstrumente und Beteiligungen/Finanzanlagen ³	6.577.056,10	6.577.056,10
Vorräte/Vorräte ⁴		
Forderungen/- und sonstige Vermögensgegenstände ⁵ und latente Steuern ⁶	3.647.072,99	3.647.072,99
Kurzfristiges Finanzvermögen/Wertpapiere und Anteile ⁷		
Liquide Mittel/Kassenbestand, Schecks, Guthaben bei Kreditinstituten ⁸	791.803,62	791.803,62
Aktive Rechnungsabgrenzung/Rechnungsabgrenzungsposten ⁹		
Summe Aktiva	45.104.673,14	45.104.673,14

1 Immaterielle Vermögensgegenstände gem. § 224 Abs. 2 lit. A Z. I. UGB

2 Sachanlagen gem. § 224 Abs. 2 lit. A Z. II. UGB

3 Finanzanlagen gem. § 224 Abs. 2 lit. A Z. III. UGB

4 Vorräte gem. § 224 Abs. 2 lit. B Z. I. UGB

5 Forderungen und sonstige Vermögensgegenstände § 224 Abs. 2 lit. B Z II. UGB

6 Latente Steuern § 224 Abs. 2 lit. D UGB

7 Wertpapiere und Anteile § 224 Abs. 2 lit. B Z III. UGB

8 Kassenbestand, Schecks, Guthaben bei Kreditinstituten § 224 Abs. 2 lit. B Z IV. UGB

9 Rechnungsabgrenzungsposten § 224 Abs. 2 lit. C UGB

10 Kursive Darstellung für wirtschaftliche Unternehmungen gem UGB

PASSIVA Mittelaufbringungsgruppen/sinngemäße Entsprechung bei wirtschaftlichen Unternehmungen⁵	Gesamthaushalt	Summe für die Gebietskörperschaft
Eigenmittel		
Nettovermögen (Ausgleichsposten)/Eigenkapital ¹	22.364.728,25	22.364.728,25
Fremdmittel		
Investitionszuschüsse/Investitionskostenzuschüsse	11.075.372,61	11.075.372,61
Rückstellungen/Rückstellungen ²	89.900,00	89.900,00
Finanzschulden, Verbindlichkeiten/Verbindlichkeiten ³	11.504.487,97	11.504.487,97
Passive Rechnungsabgrenzungen/Rechnungsabgrenzungsposten ⁴	70.184,31	70.184,31
Summe Passiva	45.104.673,14	45.104.673,14

1 Eigenkapital gem. § 224 Abs. 3 lit. A UGB bzw. das Eigenkapital im engeren Sinn

2 Rückstellungen gem. § 224 Abs. 3 lit. B UGB

3 Verbindlichkeiten gem. § 224 Abs. 3 lit. C UGB

4 Rechnungsabgrenzungsposten gem. § 224 Abs. 3 lit. D UGB

5 Kursive Darstellung für wirtschaftliche Unternehmungen gem. UGB

Personaldaten iSd ÖStp (Anlage 4)

Gruppe 1 - gesamt	Dienstverhältnis zu Gemeinde, dienstleistend in einer Dienststelle, bezahlt aus dem Budget von Gemeinde		Personalaufwendungen				
			davon melden Gemeinden optional				gesamt
	Köpfe ³⁾	VBÄ ³⁾	Bezüge (Unterklasse 50-52)	Nebengebühren (Unterklasse 56)	Dienstgeber- beiträge (Unterklasse 58)	Weitere Aufwendungen	Kontenklasse 5 ²⁾
Beamteninnen und Beamte	k.A.	k.A.	0,00				
Vertragsbedienstete	33,00	19,99	1.252.157,84				
KV-Bedienstete (Kollektivvertrag)	k.A.	k.A.	0,00				
Nicht zuordenbar	k.A.	k.A.					
Summe	33,00	19,99	1.252.157,84	0,00	299.528,12	951,60	1.552.637,56
darunter (Teilmengen der Gruppe 1)			Länder und Gemeinden melden optional				
	Köpfe ³⁾	VBÄ ³⁾	Bezüge (Unterklasse 50-52)	Nebengebühren (Unterklasse 56)	Dienstgeber- beiträge (Unterklasse 58)	Weitere Aufwendungen	Kontenklasse 5 ²⁾
Musikschullehrerinnen und -lehrer	k.A.	k.A.					
Elementarpädagoginnen und -pädagogen	20,00	11,87					
Bedienstete nicht-ausgliederter Krankenanstalten	k.A.	k.A.					
Lehrlinge	k.A.	k.A.					
Summe	20,00	11,87					

Gruppe 2 - gesamt	Dienstverhältnis zu Gemeinde, nicht dienstleistend bei Gemeinde ¹⁴ , bezahlt aus dem Budget von Gemeinde		Personalaufwendungen				
	Köpfe ³⁾	VBÄ ³⁾	davon melden Gemeinden optional				gesamt
			Bezüge (Unterklasse 50-52)	Nebengebühren (Unterklasse 56)	Dienstgeber- beiträge (Unterklasse 58)	Weitere Aufwendungen	Kontenklasse 5 ²⁾
Beamtinnen und Beamte	k.A.	k.A.					
Vertragsbedienstete	k.A.	k.A.					
Nicht zuordenbar	k.A.	k.A.					
Summe	k.A.	k.A.					

Gruppe 2 - nach Rechnungsträger		Köpfe	VBÄ
Einheit: Bauhof			
Refundierung des Personalaufwandes? Ja/Nein	Ja		
Anzahl Bedienstete		3,0	1,6
Einheit: Gemeinde			
Refundierung des Personalaufwandes? Ja/Nein	Ja		
Anzahl Bedienstete		1,0	0,5

Beamtinnen und Beamte - Pensionistinnen und Pensionisten zum 31.12.2024			
	Köpfe ³⁾	Ø-Pensions- höhe / Mt. ⁴⁾	
Ruhegenussbezieherinnen und -bezieher	k.A.		
Hinterbliebene ⁵⁾	k.A.		
Neue Ruhegenussbezieherinnen und -bezieher im Bezugsjahr 2024			
	Köpfe ³⁾	Ø-Pensions- antrittsalter	Ø-Pensions- höhe / Mt. ⁴⁾
Alterspension ⁶⁾	k.A.		
Dienstunfähigkeit ⁷⁾	k.A.		
vorzeitige Pensionierung mit Abschlag ⁸⁾	k.A.		
vorzeitige Pensionierung ohne Abschlag ⁹⁾	k.A.		
Pensionierungen gesamt	k.A.	0,0	0,0
Gesamter Pensionsaufwand für das Bezugsjahr 2024	0,00		
<p>1) gemäß den Vorgaben in Artikel 14 Abs. 2 lit. c ÖStP 2012</p> <p>2) Personalrückstellungen und Sachbezüge sind in diese Anlage nicht aufzunehmen</p> <p>3) Aus Datenschutzgründen wird dieses Feld erst ab 6 betroffenen Personen ausgewiesen</p> <p>4) Durchschnittspension im Dezember laut Personalstatistik-Festlegungen ohne Sonderzahlungen, ohne Pflegegeld und ohne sonstige Transferleistungen; brutto</p> <p>5) Witwen-, Witwer-, Waisenversorgungsbezüge und vergleichbare Leistungen</p> <p>6) Ruhebezüge aufgrund eines Übertritts in den Ruhestand oder einer vergleichbaren Regelung iSd § 13 BDG 1979</p> <p>7) Ruhebezüge aufgrund einer Ruhestandsversetzung wegen dauernder Dienstunfähigkeit iSd § 14 BDG 1979</p> <p>8) Ruhebezüge aufgrund einer vorzeitigen Ruhestandsversetzung mit Abschlag iSd §§ 15b, 15c oder 236d BDG 1979</p> <p>9) Ruhebezüge aufgrund einer vorzeitigen Ruhestandsversetzung ohne Abschlag</p> <p>10) Inkl. Musikschullehrerinnen und -lehrer sowie Elementarpädagoginnen und -pädagogen</p> <p>11) Darunter sind Personalgestellungen bei Beteiligungen iSd § 23 VRV 2015 sowie sonstige Personalgestellungen, zB bei anderen Gebietskörperschaften und Körperschaften öffentlichen Rechts zu verstehen.</p>			

Nachweis über Transferzahlungen (Anlage 6a)

Haushaltskonto	Bezeichnung Ansatz	Bezeichnung Post	Summe Einzahlungen	Summe Auszahlungen
Transferzahlungen von/an Bund, Bundesfonds, Bundeskammern				
	Gesamtsumme Transferzahlungen von/an Bund, Bundesfonds, Bundeskammern		150.401,78	0,00
	Summe Kapitaltransfers		28.883,99	0,00
	Summe Transfers		121.517,79	0,00
2/010000+860000	Gemeindeamt	Kostenersätze (Volksbegehren, Wählerevidenz, ...)	1.624,92	
2/010000+860900	Gemeindeamt	Transfer von Bund Covid-Vergütung Quarantäne	2.224,37	
2/211000+860900	Volksschulen	Transfers von Covid-Vergütung Quarantäne	328,98	
2/212000+860900	Mittelschule	Transfer von Bund Covid-Vergütung Quarantäne	425,40	
2/240000+860500	Kindergarten	Transfers von Bund, Bundesfonds und Bundeskammern	59.846,00	
2/617000+860900	Bauhof / DLZ-Blumenegg	Transfers von Bund Covid-Vergütung Quarantäne	622,11	
2/690000+860000	Verkehr, Sonstiges	Bundesbeiträge für ÖPNV	26.943,20	
2/850000+300800	Betriebe der Wasserversorgung	Annuitätenzuschüsse KPC	19.134,19	
2/850000+860800	Betriebe der Wasserversorgung	Zinserträge aus langfristigen Forderungen KPC	6.073,81	
2/870000+300000	Elektrizitätsversorgung	Investitionszuschuss Elektrizitätsversorgung	9.749,80	
2/941000+860600	Sonstige Finanzzuweisungen nach dem Finanzausgleichsgesetz	Finanzzuweisung gem. § 25 FAG	23.429,00	

Haushaltskonto	Bezeichnung Ansatz	Bezeichnung Post	Summe Einzahlungen	Summe Auszahlungen
Transferzahlungen von/an Länder, Landesfonds, Landeskammern				
	Gesamtsumme Transferzahlungen von/an Länder, Landesfonds, Landeskammern		1.585.134,00	2.075.980,06
	Summe Kapitaltransfers		335.552,28	0,00
	Summe Transfers		1.249.581,72	2.075.980,06
2/000000+861100	Gewählte Gemeindeorgane	Bedarfszuweisung zum BGM-Pensionsfonds	7.775,00	
2/163000+301000	Freiwillige Feuerwehren	Beihilfe aus Landesfeuerwehrfonds	335.552,28	
2/163000+861000	Freiwillige Feuerwehren	Zuschüsse aus dem Landesfeuerwehrfonds (e)	17.005,43	
2/211000+861000	Volksschulen	Landesförderung Personalkosten	6.112,38	
2/211000+861100	Volksschulen	Bedarfsz. Personalkostenförderung (Schülerbetr.)	8.012,56	
2/212000+861000	Mittelschule	Landesförderung Personalkosten	20.345,40	
2/212000+861100	Mittelschule	Bedarfsz. Personalkostenförderung (Schülerbetr.)	35.957,21	
2/232000+861000	Schülerinnen- und Schülerbetreuung	Beihilfen und Ausgleichszahlung Land	21.296,22	
2/240000+861000	Kindergarten	Beiträge des Landes zum Personalaufwand	313.731,95	
2/240000+861100	Kindergarten	Bedarfsz. Personalkostenförderung	116.425,00	
2/240100+861100	Spielgruppe Rumpelspielchen-Bertelhaus	Bedarfsz. Personalkostenförderung	249.332,24	
2/273000+861000	Bücherei im Vonblonhaus	Beiträge des Landes für Volksbücher ei	2.763,88	
2/439000+861000	Sonstige Einrichtungen u. Maßnahmen	Beihilfen und Ausgleichszahlung Land Vorarlberg	4.599,21	
2/516000+861000	Schulgesundheitsdienst	Schlüsselmäßige Bedarfszuweisungen	276,79	
2/560000+861000	Betriebsabgangsdeckung	Spitalsbeitragszuschuss des Landes	71.952,00	
2/639000+861000	Sonstige Einrichtungen u. Maßnahmen	Landesförderung Interessentengewässer	26.149,24	
2/690000+861000	Verkehr, Sonstiges	Beiträge des Landes zum öffentlichen Personennahverkehr	57.432,40	
2/850000+861800	Betriebe der Wasserversorgung	Zinserträge aus langfristigen Forderungen Land	23.147,81	
2/852000+861010	Betriebe der Abfallbeseitigung	Zweckzuschuss Land VlbG Gebührenbremse	37.596,00	
2/940000+861000	Bedarfszuweisungen	Strukturstärkende Bedarfszuweisung	136.521,00	
2/947000+861100	Sonstige Zuschüsse der Länder	Energiekostenzuschuss des Landes	39.950,00	
2/947000+861200	Sonstige Zuschüsse der Länder	Sonderfinanzhilfe des Landes	53.200,00	
1/211000-751000	Volksschulen	Beiträge an das Land für das Schulfilm- und Bildwesen		426,61
1/212000-751000	Mittelschule	Beiträge an das Land für das Schulfilm- und Bildwesen		1.505,43
1/214000-751000	Polytechnische Schulen	Beiträge an das Land für das Schulfilm- und Bildwesen		180,49
1/411000-751000	Allgemeine öffentliche Wohlfahrt	Beitrag an das Land nach dem Sozialhilfegesetz		879.480,69
1/530000-751000	Rettungsdienste	Beiträge an den Rettungsfonds		42.704,16
1/560000-751000	Betriebsabgangsdeckung	Beiträge an den Landesgesundheitsfonds		815.805,68
1/930000-751000	Landesumlage	Landesumlage		335.877,00

Haushaltskonto	Bezeichnung Ansatz	Bezeichnung Post	Summe Einzahlungen	Summe Auszahlungen
Transferzahlungen von/an Gemeinden, Gemeindeverbände, Gemeindefonds				
	Gesamtsumme Transferzahlungen von/an Gemeinden, Gemeindeverbände, Gemeindefonds		0,00	887.103,33
	Summe Kapitaltransfers		0,00	0,00
	Summe Transfers		0,00	887.103,33
1/010000-752100	Gemeindeamt	Abgangsdeckung FLZ-Blumenegg		118.296,00
1/617000-752100	Bauhof / DLZ-Blumenegg	Abgangsdeckung Gemeindeverband Dienstleistungszentrum (DLZ)		740.946,24
1/690000-752900	Verkehr, Sonstiges	Transfers an Gemeinden, Gemeindeverbände (ohne marktbestimmte Tätigkeit) und Gemeindefonds		3.200,00
1/789000-752000	Sonstige Einrichtungen und Maßnahmen	Beiträge an Gemeindeverband "Gewerbepark Blumenegg"		14.000,00
1/817000-752100	Friedhöfe	Transfers an Gemeinden, Gemeindeverbände (ohne marktbestimmte Tätigkeit) und Gemeindefonds		10.661,09
Transferzahlungen von/an Sozialversicherungsträger				
	Gesamtsumme Transferzahlungen von/an Sozialversicherungsträger		0,00	34.072,12
	Summe Kapitaltransfers		0,00	0,00
	Summe Transfers		0,00	34.072,12
1/560000-752100	Betriebsabgangsdeckung	Abgangsdeckung IAP-Ludesch		34.072,12
Transferzahlungen von/an sonst. Träger des öffentlichen Rechts				
	Gesamtsumme Transferzahlungen von/an sonst. Träger des öffentlichen Rechts		0,00	19.258,37
	Summe Kapitaltransfers		0,00	0,00
	Summe Transfers		0,00	19.258,37
1/510000-754000	Medizinische Bereichsversorgung	Beitrag Bereitschaftsdienst		4.193,59
1/742000-757000	Förderung der Landwirtschaft	Beiträge zur Förderung der Landwirtschaft		15.064,78
Gesamtsumme			1.735.535,78	3.016.413,88

Nachweis über Haushaltsrücklagen und
Zahlungsmittelreserven (Anlage 6b)

Haushaltsrücklagen			Rücklagenstand			Rücklagenstand			Zahlungsmittelreserven	
Nr.	Verwendungszweck	Ansatz	31.12.2023	Zuführungen	Entnahmen	31.12.2024	31.12.2023	31.12.2024	Konto-/Sparbuchnummer	
8/0000298/00001	Haushaltsrücklage	981000	0,00			0,00				
	Rücklagen		0,00	0,00	0,00	0,00	0,00	0,00	0,00	
8/8000000/00001	Haushaltsrücklagen	981000	0,00			0,00				
	Rücklagen		0,00	0,00	0,00	0,00	0,00	0,00	0,00	
8/9990935/00001	Haushaltsrücklage	981000	592.176,01			592.176,01				
	Allgemeine Haushaltsrücklagen		592.176,01	0,00	0,00	592.176,01	0,00	0,00	0,00	
	Gesamtsummen		592.176,01	0,00	0,00	592.176,01	0,00	0,00	0,00	

Einzelnachweis über Finanzschulden und Schuldendienst
(Anlage 6c)

Darlehen	Ansatz	Staat	Laufzeit	Darlehenshöhe	Buchwert	Zugang	Tilgung	Zinsen	Summe	Schulden-	Kurs	Buchwert	Netto
Darlehensgeber				Gesamt	31.12.2023				Schulden-	dienst	Gewinn/-	inkl. KG/KV	Schulden-
Verwendung		Währung/Zinssatz							dienst	Ersätze	Verlust	31.12.2024	dienst
Aktenzahl													
1. Darlehen für Investitionszwecke													
1.1. ... von Trägern des öffentlichen Rechts													
1.1.1. ... von Bund, Bundesfonds, Bundeskammern													
1.1.2. ... von Ländern, Landesfonds, Landesammern													
1.1.3. ... von Gemeinden, Gemeindeverbänden, Gemeindefonds													
1.1.4. ... von Sozialversicherungsträgern													
1.1.5. ... von sonstigen Trägern des öffentlichen Rechts													
1.2. ... von Beteiligungen der Gebietskörperschaft (ohne Finanzunternehmen)													
1.3. ... von Unternehmen (ohne Beteiligungen und ohne Finanzunternehmen)													
1.4. ... von Finanzunternehmen													
1.4.1. ... von Finanzunternehmen im Inland													
341000/2620346	262100	AT	2012 - 2032	600.000,00	345.977,02		29.710,00	15.780,82	45.490,82			316.267,02	45.490,82
Raiffeisenbank im Walgau Bankstelle Thüringen													
Trainingssportplatz , Fixzinssatz EUR/4,558%													
bis 30.6.2023 danach 0,88%													
Aufschlag													
Raiba WGT - Trainingsst													
euribor6m													
341000/6390600	639000	AT	2024 - 2025	810.300,00		810.300,00		5.165,80	5.165,80			810.300,00	5.165,80
Raiffeisenbank im Walgau Bankstelle Thüringen													
Kassakredit HWS Schwarzbach-													
Montjola													
AT77 3745 8001 0431 0													
341001/240010	240000	AT	2024 - 2027	4.000.000,00		4.000.000,00		70.388,89	70.388,89			4.000.000,00	70.388,89
Sparkasse der Stadt Bludenz													
Kindercampus/Kinderhaus Neubau													
EUR/3,620%													
03207-624713													

Rechnungsabschluss 2024

Einzelnachweis über Finanzschulden und Schuldendienst (Anlage 6c)

Gemeinde Thüringen

Darlehen Darlehensgeber Verwendung Aktenzahl	Ansatz	Staat	Laufzeit	Darlehenshöhe Gesamt	Buchwert 31.12.2023	Zugang	Tilgung	Zinsen	Summe Schulden- dienst	Schulden- dienst Ersätze	Kurs Gewinn/ -Verlust	Buchwert inkl. KG/KV 31.12.2024	Netto Schulden- dienst
341001/619663 Sparkasse der Stadt Bludenz Wasserversorgung Schlosstobel Hochbehälter , WVA BA11, Aufschlag 0,59% 03207-619663	850000	AT	2020 - 2049	900.000,00	810.000,00		30.000,00	34.815,90	64.815,90			780.000,00	64.815,90
341001/1029002 Sparkasse der Stadt Bludenz Ankauf Büroräumlichkeiten FLZ_Dorfst 21, Top4+Top5, Aufschlag 0,468% 3207-624143	029000	AT	2024 - 2048	800.000,00		800.000,00	32.000,00	32.588,63	64.588,63			768.000,00	64.588,63
341001/1630010 Sparkasse der Stadt Bludenz Feuerwehrgebäude Kraftwerk / PV-Anlagen VS+MMS 03207-852306	163000	AT	2016 - 2046	2.742.400,00 4.000.000,00	2.093.085,00		91.668,00	95.100,80	186.768,80			2.001.417,00	186.768,80
341001/1630010 Sparkasse der Stadt Bludenz Feuerwehrgebäude Kraftwerk / PV-Anlagen VS+MMS 03207-852306	870000	AT	2016 - 2046	94.400,00 4.000.000,00	72.049,25		3.155,40	3.273,60	6.429,00			68.893,85	6.429,00
341001/1630010 Sparkasse der Stadt Bludenz Feuerwehrgebäude Kraftwerk / PV-Anlagen VS+MMS 03207-852306	870000	AT	2016 - 2046	1.070.800,00 4.000.000,00	817.267,95		35.792,76	37.133,14	72.925,90			781.475,19	72.925,90
341001/1630010 Sparkasse der Stadt Bludenz Feuerwehrgebäude Kraftwerk / PV-Anlagen VS+MMS 03207-852306	870000	AT	2016 - 2046	92.400,00 4.000.000,00	70.522,30		3.088,68	3.204,24	6.292,92			67.433,62	6.292,92

Darlehen	Ansatz	Staat	Laufzeit	Darlehenshöhe	Buchwert	Zugang	Tilgung	Zinsen	Summe	Schulden-	Kurs	Buchwert	Netto										
Darlehensgeber				Gesamt	31.12.2023					Schulden-		inkl. KG/KV											
Verwendung			Währung/Zinssatz							dienst	Gewinn/	31.12.2024	Schulden-										
Aktenzahl										dienst	-Verlust		dienst										
341004/1029001	029000	AT	2016 - 2036	1.450.000,00	906.250,00		72.500,00	18.058,54	90.558,54			833.750,00	90.558,54										
Uni Credit - Bank Austria																							
Gemeindeamt "d*r Hirscha" -			EUR/4,268%																				
Dorfstraße 21, Darl. 10016532888,																							
Aufschlag 0,59																							
029/2016 Uni-Credit			euribor6m																				
341007/840065	850000	AT	2008 - 2027	350.000,00	76.359,22		17.800,70	3.220,78	21.021,48			58.558,52	21.021,48										
Raiffeisen Bausparkasse Gesellschaft m.b.H.																							
WV-BA-09			EUR/0,900%																				
Wohnbau-Sofortkredit 29			normal verzinst																				
341990/163	850000	AT	2021 - 2040	650.000,00	598.000,00		26.000,00	26.266,01	52.266,01			572.000,00	52.266,01										
UniCredit Bank Austria AG																							
Darlehen f. WVA Hochbehälter			EUR/4,467%																				
neu, , Begleitleitung																							
Schlosstobel_Darlehen 10035 140																							
739																							
Darlehensaufnahme WV			normal verzinst																				

1.4.2. ... von Finanzunternehmen im Ausland**1.5. ... von Sonstigen**

Zwischensumme					5.789.510,74	5.610.300,00	341.715,54	344.997,15	686.712,69	0,00	0,00	11.058.095,20	686.712,69
----------------------	--	--	--	--	---------------------	---------------------	-------------------	-------------------	-------------------	-------------	-------------	----------------------	-------------------

2. Finanzschulden für den laufenden Aufwand**2.1. ... von Trägern des öffentlichen Rechts****2.1.1. ... von Bund, Bundesfonds, Bundeskammern****2.1.2. ... von Ländern, Landesfonds, Landeskammern****2.1.3. ... von Gemeinden, Gemeindeverbänden, Gemeindefonds****2.1.4. ... von Sozialversicherungsträgern****2.1.5. ... von sonstigen Trägern des öffentlichen Rechts****2.2. ... von Beteiligungen der Gebietskörperschaft (ohne Finanzunternehmungen)****2.3. ... von Unternehmen (ohne Beteiligungen und ohne Finanzunternehmungen)****2.4. ... von Finanzunternehmen**

Darlehen	Ansatz	Staat	Laufzeit	Darlehenshöhe	Buchwert	Zugang	Tilgung	Zinsen	Summe	Schulden-	Kurs	Buchwert	Netto
Darlehensgeber				Gesamt	31.12.2023				Schulden-	dienst	Gewinn/	inkl. KG/KV	Schulden-
Verwendung		Währung/Zinssatz							dienst	Ersätze	-Verlust	31.12.2024	dienst
Aktenzahl													

2.4.1. ... von Finanzunternehmen im Inland

2.4.2. ... von Finanzunternehmen im Ausland

2.5. ... von Sonstigen

Zwischensumme					0,00	0,00	0,00	0,00	0,00	0,00	0,00	0,00	0,00
SUMME (1 und 2)					5.789.510,74	5.610.300,00	341.715,54	344.997,15	686.712,69	0,00	0,00	11.058.095,20	686.712,69
Davon ohne Quasi-KG *)					4.305.151,52	5.610.300,00	267.914,84	280.694,46	548.609,30	0,00	0,00	9.647.536,68	548.609,30
Davon Quasi-KG *)					1.484.359,22	0,00	73.800,70	64.302,69	138.103,39	0,00	0,00	1.410.558,52	138.103,39

*) Quasi-Kapitalgesellschaften außerhalb des Sektors Staat gemäß ESVG (Ansatz 85-86).

Einzelnachweis über Finanzschulden gemäß § 32 Abs. 3
(Anlage 6d)

Darlehen	Ansatz	Staat	Laufzeit	Darlehenshöhe	Buchwert	Zugang	Tilgung	Zinsen	Summe	Schulden-	Kurs	Buchwert	Netto
Darlehensgeber				Gesamt	31.12.2023				Schulden-	dienst	Gewinn/	inkl. KG/KV	Schulden-
Verwendung		Währung/Zinssatz							dienst	Ersätze	-Verlust	31.12.2024	dienst
Aktenzahl													
Summe					0,00	0,00	0,00	0,00	0,00	0,00	0,00	0,00	0,00

Nachweis über haushaltsinterne Vergütungen (Anlage 6f)

Gruppenebene		Erträge	Aufwendungen
0	Vertretungskörper und allgemeine Verwaltung	72.000,00	98.735,32
1	Öffentliche Ordnung und Sicherheit	0,00	15.263,95
2	Unterricht, Erziehung, Sport und Wissenschaft	39.000,00	343.494,32
3	Kunst, Kultur und Kultus	0,00	105.265,13
4	Soziale Wohlfahrt und Wohnbauförderung	0,00	4.959,54
5	Gesundheit	0,00	0,00
6	Straßen- und Wasserbau, Verkehr	790.299,80	55.586,04
7	Wirtschaftsförderung	0,00	2.444,89
8	Dienstleistungen	0,00	250.649,28
9	Finanzwirtschaft	0,00	0,00
Summe		901.299,80	876.398,47
Nicht voranschlagswirksame Gebarung		Mittelaufbringung	Mittelverwendung
270	Finanzamt Vorsteuerbeträge (nicht voranschlagswirksame Gebarung)	0,00	0,00
360	Umsatzsteuer (nicht voranschlagswirksame Gebarung)	0,00	0,00
Summe		0,00	0,00

Anlagenspiegel Einzelkonten (Anlage 6g)

Rechnungsabschluss 2024

Gemeinde Thüringen

Anlagenspiegel Einzelkonten (Anlage 6g)

MVAG	Ansatz Konto	Bezeichnung	Inbetrieb- nahme	RND	ND	Buchwert 31.12.2023	Zugänge/ + Umbuchungen	Abgänge/ -	Wertaufholung+/ Wertminderung-	Abschreibung	Buchwert 31.12.2024
1010	Immaterielle Vermögenswerte					44.060,91	0,00	0,00	0,00	0,00	44.060,91
	016000	Elektronische Datenverarbeitung				3,00	0,00	0,00	0,00	0,00	3,00
	4/6000004/00001	Lizenzen (Programme udgl.)				3,00					3,00
	841000	Grundstücksgleiche Rechte				454,21	0,00	0,00	0,00	0,00	454,21
	4/6000006/00001	Fischereirecht				454,21					454,21
	850000	Betriebe der Wasserversorgung				43.603,70	0,00	0,00	0,00	0,00	43.603,70
	4/6000005/00001	Wasserrecht - Schwarzbach und Florbach				43.603,70					43.603,70
1021	Grundstücke, Grundstückseinrichtungen und Infrastruktur					11.303.104,71	162.513,06	0,00	0,00	255.191,66	11.210.426,11
	000000	Gewählte Gemeindeorgane				0,00	0,00	0,00	0,00	0,00	0,00
	4/4000011/00001	Verwaltungsmobilien Amtsausstattung	01.01.2017	1,0	1,0						
	4/4000165/00001	Verwaltungsmobilien Fw - Kraftfahrzeuge	01.01.2002								
	4/4000216/00001	Verwaltungsmobilien Tagesheimschule	01.01.2002								
	4/4000218/00001	Verwaltungsmobilien Hs-Saal - Veranstaltung.	01.01.2002								
	4/4000511/00001	Verwaltungsmobilien Hilfestelle Mütter+Kind	01.01.2002								
	4/4000846/00001	Verwaltungsmobilien Dorfzentrum (Seminarraum	01.01.2002								
	029000	Amtsgebäude				81.395,37	0,00	0,00	0,00	0,00	81.395,37
	1/1010100/00049	Grundstück Nr. 676/1, Dorfstr. 21, Gärten Gärten, 0,88 m²	31.12.1899			164,52					164,52
	1/1010100/00050	Grundstück Nr. 676/1, Dorfstr. 21, Gärten Gärten, 1,31 m²	31.12.1899			244,92					244,92
	1/1010100/00051	Grundstück Nr. 676/1, Dorfstr. 21, Gärten Gärten, 199,56 m²	31.12.1899			37.309,74					37.309,74
	1/1030100/00028	Grundstück Nr. 676/1, Dorfstr. 21, Bauflächen Gebäude, 0,1	31.12.1899			189,30					189,30
	1/1030100/00029	Grundstück Nr. 676/1, Dorfstr. 21, Bauflächen Gebäude, 1,1	31.12.1899			285,11					285,11
	1/1030100/00030	Grundstück Nr. 676/1, Dorfstr. 21, Bauflächen Gebäude, 18	31.12.1899			43.201,78					43.201,78
	163000	Freiwillige Feuerwehren				30.368,58	0,00	0,00	0,00	0,00	30.368,58
	1/1010100/00015	Grundstück Nr. 1675/1, Feuerwehr NEU, landwirtschaftlich	31.12.1899			9.924,42					9.924,42
	1/1010100/00016	Grundstück Nr. 1676/1, Feuerwehr NEU, landwirtschaftlich	31.12.1899			10.222,08					10.222,08
	1/1010100/00017	Grundstück Nr. 1676/2, Feuerwehr NEU, landwirtschaftlich	31.12.1899			10.222,08					10.222,08
	211000	Volksschulen				391.821,42	0,00	0,00	0,00	0,00	391.821,42
	1/1010100/00054	Grundstück Nr. 722/1, Volksschule, Gärten Gärten, 452,00	31.12.1899			84.505,92					84.505,92
	1/1030100/00007	Grundstück Nr. .420, Volksschule, Bauflächen Gebäude, 61	31.12.1899			161.486,70					161.486,70
	1/1030100/00008	Grundstück Nr. .420, Volksschule, Bauflächen Gebäudenet	31.12.1899			145.828,80					145.828,80
	214000	Polytechnische Schulen				299.136,00	0,00	0,00	0,00	0,00	299.136,00
	1/1030100/00013	Grundstück Nr. 1562/1, Poly, Bauflächen Gebäudenebenflä	31.12.1899			19.630,80					19.630,80
	1/1030100/00004	Grundstück Nr. .246, Poly, Bauflächen Gebäude, 324,00 m	31.12.1899			75.718,80					75.718,80
	1/1030100/00005	Grundstück Nr. .246, Poly, Bauflächen Gebäudenebenfläch	31.12.1899			203.786,40					203.786,40

MVAG	Ansatz Konto	Bezeichnung	Inbetrieb- nahme	RND	ND	Buchwert 31.12.2023	Zugänge/ + Umbuchungen -	Abgänge/	Wertaufholung+/ Wertminderung-	Abschreibung	Buchwert 31.12.2024
	240000	Kindergarten				469.404,60	0,00	0,00	0,00	0,00	469.404,60
	1/1010100/00035	Grundstück Nr. 483/3, Kindergarten, landwirtschaftlich gen	31.12.1899			8.501,46					8.501,46
	1/1010100/00036	Grundstück Nr. 483/3, Kindergarten, Gärten Gärten, 1.924,1	31.12.1899			359.711,04					359.711,04
	1/1030100/00025	Grundstück Nr. 483/3, Kindergarten, Bauflächen Gebäude, 31.12.1899	31.12.1899			101.192,10					101.192,10
	262000	Sportplätze - Austraße				536.621,94	0,00	0,00	0,00	0,00	536.621,94
	1/1010100/00021	Grundstück Nr. 1779, Fußballplatz, Sonstige Freizeitanlagen	31.12.1899			491.284,14					491.284,14
	1/1030100/00020	Grundstück Nr. 1779, Fußballplatz, Bauflächen Gebäude, 1	31.12.1899			45.337,80					45.337,80
	611000	Landesstrassen				0,00	20.351,40	0,00	0,00	0,00	20.351,40
	2/1050100/00096	Kreuzung_Busplatz L193/L50	07.10.2024				20.351,40				20.351,40
	612000	Gemeindestraßen				4.386.884,27	142.161,66	0,00	0,00	223.859,83	4.305.186,10
	1/1040100/00006	Grundstück Nr. 587, Abstellplatz Kirche, Sonstige Straßenv	31.12.1899			76,96					76,96
	1/1040100/00008	Grundstück Nr. 664/11, Gerbeweg, Sonstige Straßenverkef	31.12.1899			894,43					894,43
	1/1040200/00009	Grundstück Nr. 700, Bushaltestelle Insel, Sonstige Betriebs	31.12.1899			11.357,82					11.357,82
	2/1050100/00010	Radbrücke Lutz	31.12.2010	18,5	33,0	144.691,97				7.420,10	137.271,87
	2/1050100/00012	Radweg Bludesch-Thüringen	31.12.2015	23,5	33,0	51.102,04				2.085,80	49.016,24
	2/1050100/00013	Quadernweg / Thüringen-St.Hubertusweg / Fahrbahn Fläch	01.01.2002	10,0	33,0	28.441,32				2.585,57	25.855,75
	2/1050100/00014	Torbaried / Thüringen-Tscholl Christian / Fahrbahn Fläche	01.01.2002	10,0	33,0	44.435,78				4.039,62	40.396,16
	2/1050100/00015	Hubertusweg / Thüringen-St.Hubertusweg / Fahrbahn Fläch	01.01.2015	23,0	33,0	53.047,44				2.210,31	50.837,13
	2/1050100/00016	Hubertusweg / Thüringen-St.Hubertusweg / Fahrbahn Fläch	01.01.2002	10,0	33,0	47.299,50				4.299,95	42.999,55
	2/1050100/00017	Quadernweg / Thüringen-St.Hubertusweg / Fahrbahn Fläch	01.01.2015	23,0	33,0	64.627,20				2.692,80	61.934,40
	2/1050100/00018	Weiherweg / Thüringen-St.Hubertusweg / Fahrbahn Fläche	01.01.2002	10,0	33,0	38.313,16				3.483,01	34.830,15
	2/1050100/00019	Kirchgasse / Fahrbahn Fläche 1.303,39 m², Oberfläche Asph	01.01.2015	23,0	33,0	93.844,20				3.910,18	89.934,02
	2/1050100/00020	Flugelin / Fahrbahn Fläche 1.939,55 m², Oberfläche Asphal	01.01.2015	23,0	33,0	139.647,72				5.818,66	133.829,06
	2/1050100/00021	Schmiedgasse / Fahrbahn Fläche 252,39 m², Oberfläche A	01.01.2015	23,0	33,0	18.171,72				757,16	17.414,56
	2/1050100/00022	Burgweg / Fahrbahn Fläche 970,78 m², Oberfläche Asphalt	01.01.2015	23,0	33,0	69.896,46				2.912,35	66.984,11
	2/1050100/00023	Siedlerweg / Fahrbahn Fläche 708,15 m², Oberfläche Asph	01.01.2015	23,0	33,0	50.986,80				2.124,45	48.862,35
	2/1050100/00024	St. Anna Straße / Fahrbahn Fläche 1.578,94 m², Oberfläche	01.01.2015	23,0	33,0	113.683,32				4.736,81	108.946,51
	2/1050100/00025	Lindenweg / Fahrbahn Fläche 911,79 m², Oberfläche Asph:	01.01.2015	23,0	33,0	65.648,52				2.735,36	62.913,16
	2/1050100/00026	Herrengasse / Fahrbahn Fläche 3.534,43 m², Oberfläche A	01.01.2015	23,0	33,0	254.478,84				10.603,29	243.875,55
	2/1050100/00027	Sägawinkl / Fahrbahn Fläche 459,40 m², Oberfläche Aspha	01.01.2002	10,0	33,0	14.862,92				1.351,17	13.511,75
	2/1050100/00028	Sägawinkl / Fahrbahn Fläche 256,28 m², Oberfläche Aspha	01.01.2015	23,0	33,0	18.452,16				768,84	17.683,32
	2/1050100/00029	Bloserberg / Fahrbahn Fläche 808,08 m², Oberfläche Asph:	01.01.2002	10,0	33,0	26.143,75				2.376,70	23.767,05
	2/1050100/00030	Austraße / Fahrbahn Fläche 1.455,96 m², Oberfläche Asph:	01.01.2015	23,0	33,0	104.829,12				4.367,88	100.461,24
	2/1050100/00031	Hilti Straße / Fahrbahn Fläche 1.786,73 m², Oberfläche Asph	01.01.2015	23,0	33,0	128.644,20				5.360,18	123.284,02
	2/1050100/00032	Feldegg / Fahrbahn Fläche 1.012,68 m², Oberfläche Aspha	01.01.2015	23,0	33,0	72.912,96				3.038,04	69.874,92
	2/1050100/00033	Alte Landstraße / Fahrbahn Fläche 1.972,40 m², Oberfläche	01.01.2015	23,0	33,0	142.012,80				5.917,20	136.095,60
	2/1050100/00034	Rudolf Straße / Fahrbahn Fläche 1.048,64 m², Oberfläche /	01.01.2008	16,0	33,0	54.255,45				3.191,50	51.063,95

MVAG	Ansatz Konto	Bezeichnung	Inbetrieb- nahme	RND	ND	Buchwert 31.12.2023	Zugänge/ + Umbuchungen -	Abgänge/ -	Wertaufholung+/ Wertminderung-	Abschreibung	Buchwert 31.12.2024
	2/1050100/00035	Werkstraße / Fahrbahn Fläche 8.835,09 m², Oberfläche Asf	01.01.2002	10,0	33,0	285.841,14				25.985,56	259.855,58
	2/1050100/00036	Garoweg / Fahrbahn Fläche 1.357,50 m², Oberfläche Asph	01.01.2015	23,0	33,0	97.740,00				4.072,50	93.667,50
	2/1050100/00037	Kläfsweg / Fahrbahn Fläche 1.673,81 m², Oberfläche Asph	01.01.2015	23,0	33,0	120.513,96				5.021,42	115.492,54
	2/1050100/00038	Douglass Straße / Fahrbahn Fläche 1.482,00 m², Oberfläch	01.01.2015	23,0	33,0	106.704,00				4.446,00	102.258,00
	2/1050100/00039	Walter Straße / Fahrbahn Fläche 1.149,32 m², Oberfläche /	01.01.2015	23,0	33,0	82.751,04				3.447,96	79.303,08
	2/1050100/00040	Lunidweg / Fahrbahn Fläche 517,31 m², Oberfläche Asphal	01.01.2015	23,0	33,0	37.246,44				1.551,94	35.694,50
	2/1050100/00041	Länderweg / Fahrbahn Fläche 726,69 m², Oberfläche Asph	01.01.2002	10,0	33,0	23.510,48				2.137,32	21.373,16
	2/1050100/00042	Gerbeweg / Fahrbahn Fläche 566,97 m², Oberfläche Asph	01.01.2015	23,0	33,0	40.821,84				1.700,91	39.120,93
	2/1050100/00043	Winkergasse / Fahrbahn Fläche 292,00 m², Oberfläche Asf	01.01.2015	23,0	33,0	21.024,00				876,00	20.148,00
	2/1050100/00044	Novagasse / Fahrbahn Fläche 1.132,39 m², Oberfläche Asf	01.01.2002	10,0	33,0	36.636,21				3.330,56	33.305,65
	2/1050100/00045	Oberlafun / Fahrbahn Fläche 945,98 m², Oberfläche Aspha	01.01.2015	23,0	33,0	68.110,86				2.837,95	65.272,91
	2/1050100/00046	Lafun / Fahrbahn Fläche 646,94 m², Oberfläche Asphalt, Zi	01.01.2002	10,0	33,0	20.930,52				1.902,77	19.027,75
	2/1050100/00047	Kastner Straße / Fahrbahn Fläche 641,03 m², Oberfläche A	01.01.2015	23,0	33,0	46.153,80				1.923,08	44.230,72
	2/1050100/00048	St. Anna Straße / Fahrbahn Fläche 970,80 m², Oberfläche	01.01.1992	0,0	33,0	2.773,70				2.773,70	
	2/1050100/00049	Gartenstraße / Fahrbahn Fläche 639,07 m², Oberfläche Asf	01.01.2015	23,0	33,0	46.012,68				1.917,20	44.095,48
	2/1050100/00050	Rosenweg / Fahrbahn Fläche 306,51 m², Oberfläche Asph	01.01.2015	23,0	33,0	22.068,72				919,53	21.149,19
	2/1050100/00051	Propsteiweg / Fahrbahn Fläche 210,63 m², Oberfläche Asp	01.01.2002	10,0	33,0	6.814,50				619,50	6.195,00
	2/1050100/00053	Radweg Bludesch-Thüringen / Geh- und Radweg Fläche 2.	01.01.2002	10,0	33,0	40.689,49				3.699,04	36.990,45
	2/1050100/00054	Friedhof St. Anna / Gehweg Fläche 52,79 m², Oberfläche A	01.01.2002	10,0	33,0	853,97				77,63	776,34
	2/1050100/00055	Porbsteiweg / Gehweg Fläche 138,04 m², Oberfläche Komt	01.01.2002	10,0	33,0	1.339,80				121,80	1.218,00
	2/1050100/00058	Fußweg B193 - Geh u. Radweg zum Nigschawegle / Gehw	01.01.2002	10,0	33,0	118,41				10,76	107,65
	2/1050100/00006	Verbindungsweg Kirchgasse/Faschinastr.	01.01.2004	12,0	33,0	18.955,54				1.458,12	17.497,42
	2/1050100/00060	Schiedgasse / Geh- und Radweg Fläche 4,57 m², Oberfläch	01.01.2002	10,0	33,0	73,93				6,72	67,21
	2/1050100/00061	Gehweg Schmidgasse / Geh- und Radweg Fläche 169,22 r	01.01.2002	10,0	33,0	2.737,29				248,84	2.488,45
	2/1050100/00062	Fußweg Faschinastr. / Gehweg Fläche 168,05 m², Oberfläch	01.01.2002	10,0	33,0	2.718,47				247,13	2.471,34
	2/1050100/00063	Gehsteig Faschinastraße / Geh- und Radweg Fläche 124,5	01.01.2002	10,0	33,0	2.015,18				183,20	1.831,98
	2/1050100/00064	Gehsteig Faschinastraße / Gehweg Fläche 308,66 m², Obe	01.01.2002	10,0	33,0	4.992,95				453,90	4.539,05
	2/1050100/00065	Gehsteig an der Faschinastraße / Geh- und Radweg Fläche	01.01.2002	10,0	33,0	2.277,96				207,09	2.070,87
	2/1050100/00066	Dunkelwäldle / Gehweg Fläche 2,82 m², Oberfläche Asphal	01.01.2002	10,0	33,0	45,60				4,15	41,45
	2/1050100/00067	Gehsteig St. Anna-Str. / Gehweg Fläche 88,86 m², Oberfläch	01.01.2002	10,0	33,0	1.437,42				130,67	1.306,75
	2/1050100/00068	Gehweg St. Anna / Gehweg Fläche 83,71 m², Oberfläche A	01.01.2002	10,0	33,0	1.354,15				123,10	1.231,05
	2/1050100/00069	St. Anna Straße / Parkplatz Hauptschule / Fahrbahn Fläche	01.01.2015	23,0	33,0	47.642,40				1.985,10	45.657,30
	2/1050100/00007	Gehsteigbauten Walgauststraße Planungskosten	31.12.2015	23,5	33,0	7.528,20				307,27	7.220,93
	2/1050100/00070	St. Anna Straße / Fahrbahn Fläche 17,00 m², Oberfläche A	01.01.2002	10,0	33,0	550,00				50,00	500,00
	2/1050100/00071	Bushaltestelle / Fahrbahn Fläche 202,28 m², Oberfläche As	01.01.2002	10,0	33,0	6.544,36				594,94	5.949,42
	2/1050100/00072	Novagasse / Geh- und Radweg Fläche 172,52 m², Oberfläch	01.01.2002	10,0	33,0	2.790,77				253,71	2.537,06
	2/1050100/00073	Gehweg Schmidgasse / Straßenquerung / Gehweg Fläche	01.01.2002	10,0	33,0	228,08				20,73	207,35
	2/1050100/00074	Propsteiweg / Gehweg Fläche 64,70 m², Oberfläche Aspha	01.01.2002	10,0	33,0	1.046,54				95,14	951,40
	2/1050100/00075	Walgaustraße / Fahrbahn Fläche 382,56 m², Oberfläche As	01.01.2002	10,0	33,0	12.376,92				1.125,17	11.251,75

MVAG	Ansatz Konto	Bezeichnung	Inbetrieb- nahme	RND	ND	Buchwert 31.12.2023	Zugänge/ + Umbuchungen	Abgänge/ -	Wertaufholung+/ Wertminderung-	Abschreibung	Buchwert 31.12.2024
	2/1050100/00076	Walgaustraße / Fahrbahn Fläche 137,28 m², Oberfläche As	01.01.2008	16,0	33,0	7.102,74				417,81	6.684,93
	2/1050100/00077	Kreuzweg / Fahrbahn Fläche 800,26 m², Oberfläche Aspha	01.01.2015	23,0	33,0	57.618,42				2.400,77	55.217,65
	2/1050100/00078	Sägawinkl / Fahrbahn Fläche 341,52 m², Oberfläche Aspha	01.01.1992	0,0	33,0	975,77				975,77	
	2/1050100/00079	Faschinastr. Wohnanlage / Zufahrt / Fahrbahn Fläche 81,2	01.01.2002	10,0	33,0	2.627,40				238,85	2.388,55
	2/1050100/00008	Radweg Garox	01.01.2016	24,0	33,0	37.132,19				1.485,29	35.646,90
	2/1050100/00080	Kirchgasse / Fahrbahn Fläche 135,73 m², Oberfläche Asph	01.01.2002	10,0	33,0	4.391,11				399,19	3.991,92
	2/1050100/00081	Obere Werkstraße / Fahrbahn Fläche 1.603,79 m², Oberflä	01.01.2015	23,0	33,0	115.472,52				4.811,36	110.661,16
	2/1050100/00082	Wanderweg entlang Lutz zum Florbach / Gehweg Fläche 1	01.01.2002	10,0	33,0	10.968,92				997,17	9.971,75
	2/1050100/00083	Gehsteig St. Annastr. / Geh- und Radweg Fläche 86,76 m², 01.01.2002	01.01.2002	10,0	33,0	1.403,46				127,59	1.275,87
	2/1050100/00084	Gehweg St. Anna/Walgaustr. / Gehweg Fläche 13,16 m², O	01.01.2002	10,0	33,0	212,90				19,35	193,55
	2/1050100/00085	Straßenquerung Walgaustraße / Gehweg Fläche 5,08 m², C	01.01.2002	10,0	33,0	82,18				7,47	74,71
	2/1050100/00087	Fußweg Faschinastr. / Fahrbahn Fläche 18,06 m², Oberfläc	01.01.2002	10,0	33,0	584,28				53,12	531,16
	2/1050100/00088	Bildweg / Fahrbahn Fläche 358,47 m², Oberfläche Asphalt,	01.01.2015	23,0	33,0	25.809,84				1.075,41	24.734,43
	2/1050100/00089	Faschinastraße Straßenquerung / Fahrbahn Fläche 6,32 m	01.01.2002	10,0	33,0	204,32				18,57	185,75
	2/1050100/00090	Fußweg Dorfstraße / Gehweg Fläche 224,51 m², Oberfläch	01.01.2002	10,0	33,0	3.631,79				330,16	3.301,63
	2/1050100/00091	Gehsteig Dorfstraße / Gehweg Fläche 67,08 m², Oberfläche	01.01.2002	10,0	33,0	1.085,10				98,65	986,45
	2/1050100/00092	Gehsteig Raika / Gehweg Fläche 51,17 m², Oberfläche Asf	01.01.2002	10,0	33,0	827,75				75,25	752,50
	2/1050100/00093	Gehsteig Walgaustraße / Gehweg Fläche 226,79 m², Oberf	01.01.2002	10,0	33,0	3.668,57				333,51	3.335,06
	2/1050100/00094	Gehsteig Walgaustr. / Gehweg Fläche 174,02 m², Oberfläc	01.01.2002	10,0	33,0	2.815,04				255,91	2.559,13
	2/1050100/00095	Neubau Gehsteig L193 Faschinastraße	01.11.2020	28,5	33,0	1.003.821,73	142.161,66			36.654,00	1.109.329,39
	2/1050150/00001	Thüringen-Tscholl Christian / Fahrbahn Fläche 312,69 m², (01.01.1990	0,0	10,0						
	2/1050150/00010	Länderweg / Fahrbahn Fläche 390,05 m², Oberfläche Scho	01.01.1990	0,0	10,0						
	2/1050150/00011	Feldweg Obere Länder / Abzw. bei Lerchenhof / Fahrbahn	01.01.1995	0,0	10,0						
	2/1050150/00012	Feldweg Obere Länder / Fahrbahn Fläche 533,05 m², Ober	01.01.1995	0,0	10,0						
	2/1050150/00013	Wirtschaftsweg zur Werkstraße / Trainingsplatz / Fahrbahn	01.01.2000	0,0	10,0						
	2/1050150/00014	Verbindungsweg Bludesch zur Novagasse / Gehweg Fläch	01.01.1991	0,0	10,0						
	2/1050150/00015	Enggässle - Verbindung Kirchgasse - Sägawinkel / Gehwe	01.01.1990	0,0	10,0						
	2/1050150/00018	Fußweg zwischen Küng Markus u. Küng Gerlinde / Gehwe	01.01.1991	0,0	10,0						
	2/1050150/00019	Wasserfall / Gehweg Fläche 372,71 m², Oberfläche Schotte	01.01.1990	0,0	10,0						
	2/1050150/00002	Sandweg / Fahrbahn Fläche 1.847,97 m², Oberfläche Scho	01.01.1993	0,0	10,0						
	2/1050150/00022	Wanderweg Nigschawegle / Gehweg Fläche 206,00 m², Ot	01.01.1990	0,0	10,0						
	2/1050150/00025	Wirtschaftsweg Länderweg / Fahrbahn Fläche 2.476,53 m², 01.01.2018	01.01.2018	3,0	10,0	29.718,36				7.429,59	22.288,77
	2/1050150/00026	In der Körb / Fahrbahn Fläche 588,75 m², Oberfläche Scho	01.01.1991	0,0	10,0						
	2/1050150/00027	Panoramaweg - Fußweg / Gehweg Fläche 369,75 m², Ober	01.01.1992	0,0	10,0						
	2/1050150/00029	Novagasse (Fußweg) / Geh- und Radweg Fläche 291,82 m	01.01.1999	0,0	10,0						
	2/1050150/00003	Garoxweg Verbindung Werkstr. / Fahrbahn Fläche 153,00	01.01.1991	0,0	10,0						
	2/1050150/00030	Wirtschaftsweg Oberlafun / Fahrbahn Fläche 744,45 m², Ot	01.01.2001	0,0	10,0						
	2/1050150/00031	Fußweg Faschinastr. Kirchgasse / Fahrbahn Fläche 55,76	01.01.1990	0,0	10,0						
	2/1050150/00032	Wanderweg an der Lutz / Gehweg Fläche 314,43 m², Oberl	01.01.1990	0,0	10,0						

MVAG	Ansatz Konto	Bezeichnung	Inbetrieb- nahme	RND	ND	Buchwert 31.12.2023	Zugänge/ + Umbuchungen -	Abgänge/	Wertaufholung+/ Wertminderung-	Abschreibung	Buchwert 31.12.2024
	2/1050150/00033	Verbindung Länderweg Kreuzweg / Fahrbahn Fläche 1.486	01.01.1995	0,0	10,0						
	2/1050150/00034	Wirtschaftsweg Nisli / Fahrbahn Fläche 1.388,34 m², Ober	01.01.1999	0,0	10,0						
	2/1050150/00035	Wirtschaftsweg Länder / Fahrbahn Fläche 1.094,16 m², Obe	01.01.2000	0,0	10,0						
	2/1050150/00036	Kreuzweg / Fahrbahn Fläche 340,56 m², Oberfläche Schott	01.01.1995	0,0	10,0						
	2/1050150/00004	Weiherweg / Fahrbahn Fläche 43,77 m², Oberfläche Schott	01.01.1990	0,0	10,0						
	2/1050150/00006	Spatagässle / Geh- und Radweg Fläche 271,73 m², Oberflä	01.01.1990	0,0	10,0						
	2/1050150/00007	Abz. Flugelin Richtung Spatagässle / Gehweg Fläche 145,3	01.01.1990	0,0	10,0						
	2/1050150/00009	Verbindungsweg zur Werkstraße / Zwischen Tisca u. Luf / (01.01.1990	0,0	10,0						
	616000	Sonstige Straßen und Wege				51.334,98	0,00	0,00	0,00	4.666,82	46.668,16
	2/1050100/00059	Quaderweg / Thüringen-Quaderweg / Fahrbahn Fläche 2	01.01.2002	10,0	33,0	51.334,98				4.666,82	46.668,16
	2/1050150/00023	Quaderweg / Thüringen-Quaderweg / Fahrbahn Fläche 1	01.01.1990	0,0	10,0						
	817000	Friedhöfe				130.132,54	0,00	0,00	0,00	0,00	130.132,54
	1/1010100/00047	Grundstück Nr. 588/2, Friedhof St. Stefan, Gärten Gärten, 2	31.12.1899			50.666,16					50.666,16
	1/1040100/00007	Grundstück Nr. 588/1, Friedhof St. Stefan, Sonstige Straße	31.12.1899			802,96					802,96
	1/1040200/00007	Grundstück Nr. 1769, Friedhof St. Anna, Sonstige Friedhöfe	31.12.1899			78.663,42					78.663,42
	840000	Grundbesitz				2.832.531,31	0,00	0,00	0,00	271,46	2.832.259,85
	1/1010100/00001	Grundstück Nr. .103, E-Kraftwerk, Wald Wälder, 121,00 m²	31.12.1899			439,23					439,23
	1/1010100/00010	Grundstück Nr. 1523, Weiher, landwirtschaftlich genutzte G	31.12.1899			9.038,70					9.038,70
	1/1010100/00011	Grundstück Nr. 1542, Weiher, landwirtschaftlich genutzte G	31.12.1899			18.912,30					18.912,30
	1/1010100/00012	Grundstück Nr. 1640/6, Grundst. , landwirtschaftlich genutz	31.12.1899			5.096,52					5.096,52
	1/1010100/00014	Grundstück Nr. 1654, Bitsche-Haus, Gärten Gärten, 577,00	31.12.1899			107.875,92					107.875,92
	1/1010100/00018	Grundstück Nr. 1770/1, Tscholl-Grundstück, landwirtschaftl	31.12.1899			38.151,30					38.151,30
	1/1010100/00019	Grundstück Nr. 1770/2, Tscholl-Grundstück, landwirtschaftl	31.12.1899			12.567,06					12.567,06
	1/1010100/00020	Grundstück Nr. 1777, Platz Nähe Fussballplatz, Gärten Gär	31.12.1899			51.414,00					51.414,00
	1/1010100/00022	Grundstück Nr. 287, Kleiner Weiher, Wald Wälder, 695,00 r	31.12.1899			2.522,85					2.522,85
	1/1010100/00023	Grundstück Nr. 287, Kleiner Weiher, landwirtschaftlich gen	31.12.1899			2.671,68					2.671,68
	1/1010100/00024	Grundstück Nr. 288/2, Wald E-Werk (Alter Hochbehälter) W	31.12.1899			522,72					522,72
	1/1010100/00025	Grundstück Nr. 289, Wald E-Werk, Gärten Gärten, 26,00 m	31.12.1899			4.860,96					4.860,96
	1/1010100/00026	Grundstück Nr. 289, Wald-Ewerk, Wald Wälder, 4.705,00 r	31.12.1899			17.079,15					17.079,15
	1/1010100/00027	Grundstück Nr. 295, Neuer Hochbehälter, Gärten Gärten, 3	31.12.1899			72.914,40					72.914,40
	1/1010100/00028	Grundstück Nr. 295, Neuer Hochbehälter, Wald Wälder, 2.1	31.12.1899			7.826,28					7.826,28
	1/1010100/00029	Grundstück Nr. 297/1, Gr. Weiher, landwirtschaftlich genutz	31.12.1899			22.607,64					22.607,64
	1/1010100/00003	Grundstück Nr. .384, Tscholl-Grundstück, landwirtschaftlich	31.12.1899			3.150,84					3.150,84
	1/1010100/00030	Grundstück Nr. 297/1, Gr. Weiher, Wald Wälder, 3.492,00 r	31.12.1899			12.675,96					12.675,96
	1/1010100/00031	Grundstück Nr. 301/2, Alter Hochbehälter, Wald Wälder, 67	31.12.1899			2.435,73					2.435,73
	1/1010100/00032	Grundstück Nr. 305/4, Neuer Hochbehälter II, landwirtschaf	31.12.1899			2.911,26					2.911,26
	1/1010100/00033	Grundstück Nr. 377/2, Verbindungsweg Faschinastr., landw	31.12.1899			363,00					363,00

MVAG	Ansatz Konto	Bezeichnung	Inbetrieb- nahme	RND	ND	Buchwert 31.12.2023	Zugänge/ + Umbuchungen -	Abgänge/ -	Wertaufholung+/ Wertminderung-	Abschreibung	Buchwert 31.12.2024
	1/1010100/00034	Grundstück Nr. 377/2, Verbindungsweg Faschinastr. Gärten	31.12.1899			98.527,92					98.527,92
	1/1010100/00037	Grundstück Nr. 515, Landw. Fläche unter Villa, landwirtsch:	31.12.1899			13.314,84					13.314,84
	1/1010100/00038	Grundstück Nr. 516/1, Landw. Fläche unter Villa, landwirtsch	31.12.1899			7.063,98					7.063,98
	1/1010100/00039	Grundstück Nr. 517, Landw. Fläche unter Villa, Wald Wälder	31.12.1899			3.811,50					3.811,50
	1/1010100/00004	Grundstück Nr. 49, Schuppen bei Weiher, Gärten Gärten, '	31.12.1899			9.348,00					9.348,00
	1/1010100/00042	Grundstück Nr. 521, Villa Parkanlage, Wald Wälder, 833,00	31.12.1899			3.023,79					3.023,79
	1/1010100/00043	Grundstück Nr. 562, BW unter Wohnanlage, Gärten Gärten	31.12.1899			16.639,44					16.639,44
	1/1010100/00044	Grundstück Nr. 562, BW unter Wohnanlage, landwirtschaftl	31.12.1899			18.113,70					18.113,70
	1/1010100/00045	Grundstück Nr. 574, Kirchgasse Böschung, Gärten Gärten,	31.12.1899			71.605,68					71.605,68
	1/1010100/00046	Grundstück Nr. 577/2, Fläche zum Schwarzbach, Gärten G	31.12.1899			18.696,00					18.696,00
	1/1010100/00052	Grundstück Nr. 71, Gr. Weiher, landwirtschaftlich genutzte	31.12.1899			9.125,82					9.125,82
	1/1010100/00053	Grundstück Nr. 71, Großer Weiher, landwirtschaftlich genut	31.12.1899			14.853,96					14.853,96
	1/1010100/00055	Grundstück Nr. 801, Wald Wälder, 75,00 m²	31.12.1899			272,25					272,25
	1/1010100/00056	Grundstück Nr. 897/1, Lindenplatz Spielplatz, Gärten Gärten	31.12.1899			313.531,92					313.531,92
	1/1010100/00057	Grundstück Nr. 897/3, Geräteschuppen Lindenpl, Gärten G	31.12.1899			89.927,76					89.927,76
	1/1010100/00007	Grundstück Nr. 1470, Ufer Schwarzbach, Gärten Gärten, 5'	31.12.1899			10.656,72					10.656,72
	1/1010100/00071	Grundstück Montjola-Weiher	09.10.2019			26.096,23					26.096,23
	1/1010100/00072	Grundstück Jochum	16.04.2020			1.427.133,73					1.427.133,73
	1/1010100/00074	Tausch GP 1675, 1676, 1440	04.10.2021			3.796,00					3.796,00
	1/1010100/00008	Grundstück Nr. 1521, Weiher, landwirtschaftlich genutzte G	31.12.1899			5.597,46					5.597,46
	1/1010100/00009	Grundstück Nr. 1522, Weiher, Wald Wälder, 1.149,00 m²	31.12.1899			4.170,87					4.170,87
	1/1010200/00001	Grundstück Nr. 1555, Alte Fischzucht/Weiher, Gewässer FI	31.12.1899			1.241,46					1.241,46
	1/1010200/00002	Grundstück Nr. 286, Gewässer, Kleiner Montjola-Weiher St	31.12.1899			14.135,22					14.135,22
	1/1010200/00003	Grundstück Nr. 307/1, Gewässer, Großer Montjola-Weiher	31.12.1899			19.173,66					19.173,66
	1/1010200/00004	Grundstück Nr. 307/1, Gewässer, Großer Montjola-Weiher	31.12.1899			7.321,71					7.321,71
	1/1010200/00005	Grundstück Nr. 377/2, Verbindungsweg Faschinastr., Gewä	31.12.1899			1.441,11					1.441,11
	1/1030100/00010	Grundstück Nr. 1521, Weiher, Bauflächen Gebäude, 62,00	31.12.1899			14.489,40					14.489,40
	1/1030100/00011	Grundstück Nr. 1556, Bauflächen, Dorfzentrum Gebäude, 4	31.12.1899			55.037,02					55.037,02
	1/1030100/00012	Grundstück Nr. 1556, Bauflächen, Dorfzentrum Gebäudene	31.12.1899			7.945,80					7.945,80
	1/1030100/00019	Grundstück Nr. 1654, Bitsche-Haus, Bauflächen Gebäude,	31.12.1899			10.983,90					10.983,90
	1/1030100/00021	Grundstück Nr. 289, Wald E-Werk, Bauflächen Gebäude, 2	31.12.1899			467,40					467,40
	1/1030100/00022	Grundstück Nr. 295, Neuer Hochbehälter, Bauflächen Gebä	31.12.1899			22.668,90					22.668,90
	1/1030100/00023	Grundstück Nr. 297/1, Gr. Weiher, Bauflächen Gebäude, 3	31.12.1899			8.413,20					8.413,20
	1/1030100/00024	Grundstück Nr. 305/4, Neuer Hochbehälter II, Bauflächen C	31.12.1899			32.951,70					32.951,70
	1/1030100/00031	Grundstück Nr. 897/3, Geräteschuppen Lindenpl., Baufläch	31.12.1899			21.967,80					21.967,80
	1/1030100/00032	GST Nr. 128/1_296 m2_Hochbehälter Bargrand	20.09.2023			5.994,74					5.994,74
	1/1030100/00006	Grundstück Nr. 293, Bitsche-Haus, Bauflächen Gebäude,	31.12.1899			23.603,70					23.603,70
	1/1030100/00009	Grundstück Nr. 49, Schuppen bei Weiher, Bauflächen Geb	31.12.1899			7.945,80					7.945,80
	1/1040100/00001	Grundstück Nr. 1569/4, Zufahrtsweg Fetzl, Sonstige Straß	31.12.1899			479,16					479,16

MVAG	Ansatz Konto	Bezeichnung	Inbetrieb- nahme	RND	ND	Buchwert 31.12.2023	Zugänge/ + Umbuchungen -	Abgänge/	Wertaufholung+/ Wertminderung-	Abschreibung	Buchwert 31.12.2024
	1/1040100/00002	Grundstück Nr. 1629/1, Zufahrtsweg Nähe Fussballplatz, S	31.12.1899			328,15					328,15
	1/1040100/00003	Grundstück Nr. 297/1, Gr. Weiher, Sonstige Straßenverkeh	31.12.1899			1.001,88					1.001,88
	1/1040100/00004	Grundstück Nr. 377/2, Verbindungsweg Faschinastr., Sons	31.12.1899			788,44					788,44
	1/1040100/00005	Grundstück Nr. 562, BW unter Wohnanlage, Sonstige Straß	31.12.1899			786,98					786,98
	1/1040200/00001	Grundstück Nr. 1559, Dorfplatz, Sonstige Parkplätze, 655,0	31.12.1899			951,06					951,06
	1/1040200/00008	Grundstück Nr. 562, BW unter Wohnanlage, Sonstige Park	31.12.1899			1.765,63					1.765,63
	1/1050100/00001	Parkplatz Thüringer Weier	14.11.2019			7.537,92					7.537,92
	1/1050150/00001	Parkplatz Dorfstr. (Volleyball)	28.08.2020	5,5	10,0	1.764,50				271,46	1.493,04
	850000	Betriebe der Wasserversorgung				19.223,18	0,00	0,00	0,00	0,00	19.223,18
	1/1010100/00005	Grundstück Nr. .50, Alte Fassung Kraftwerk, landwirtschaftl	31.12.1899			312,18					312,18
	1/1010100/00006	BA 07, Grundstück Nr. 12,Quellfassung - FF, landwirtschaftl	28.08.1991			18.911,00					18.911,00
	853000	Wohn- und Geschäftsgebäude				2.073.549,42	0,00	0,00	0,00	26.393,55	2.047.155,87
	1/1010100/00013	Grundstück Nr. 1652/3, Arzthaus, Gärten Gärten, 995,25 m	31.12.1899			139.533,96					139.533,96
	1/1010100/00002	Grundstück Nr. .220, Villa Falkenhorst, Gärten Gärten, 671	31.12.1899			125.450,16					125.450,16
	1/1010100/00040	Grundstück Nr. 518/1, Villa, Gärten Gärten, 3.742,00 m²	31.12.1899			699.604,32					699.604,32
	1/1010100/00041	Grundstück Nr. 518/4, Villa, Gärten Gärten, 724,00 m²	31.12.1899			135.359,04					135.359,04
	1/1010100/00048	Grundstück Nr. 641, Gärten, Riebelmann-Haus Gärten, 340	31.12.1899			63.566,40					63.566,40
	1/1030100/00014	Grundstück Nr. 1602/1, Zentrumsverbauung, Bauflächen G	31.12.1899			336,53					336,53
	1/1030100/00015	Grundstück Nr. 1602/1, Zentrumsverbauung, Bauflächen G	31.12.1899			448,70					448,70
	1/1030100/00016	Grundstück Nr. 1602/1, Zentrumsverbauung, Bauflächen G	31.12.1899			7.076,44					7.076,44
	1/1030100/00017	Grundstück Nr. 1602/1, Zentrumsverbauung, Bauflächen G	31.12.1899			7.412,96					7.412,96
	1/1030100/00018	Grundstück Nr. 1652/3, Arzthaus, Bauflächen Gebäude, 18	31.12.1899			32.075,33					32.075,33
	1/1030100/00002	Grundstück Nr. .220, Villa Falkenhorst, Bauflächen Gebäu	31.12.1899			66.850,92					66.850,92
	1/1030100/00026	Grundstück Nr. 518/1, Villa, Bauflächen Gebäude, 42,00 m²	31.12.1899			9.815,40					9.815,40
	1/1030100/00027	Grundstück Nr. 641, Bauflächen, Riebelmann-Haus Gebäu	31.12.1899			49.310,70					49.310,70
	1/1030100/00003	Grundstück Nr. .220, Villa Falkenhorst, Bauflächen Gebäu	31.12.1899			5.608,80					5.608,80
	1/1040200/00002	Grundstück Nr. 1602/1, Zentrumsverbauung, Sonstige Betr	31.12.1899			102,83					102,83
	1/1040200/00003	Grundstück Nr. 1602/1, Zentrumsverbauung, Sonstige Betr	31.12.1899			137,42					137,42
	1/1040200/00004	Grundstück Nr. 1602/1, Zentrumsverbauung, Sonstige Betr	31.12.1899			2.163,59					2.163,59
	1/1040200/00005	Grundstück Nr. 1602/1, Zentrumsverbauung, Sonstige Betr	31.12.1899			2.266,42					2.266,42
	1/1040200/00006	Grundstück Nr. 1602/3, Zentrumsverbauung, Sonstige Park	31.12.1899			606,94					606,94
	3/1070100/00001	Gebäude Villa Falkenhorst, Gst. Nr. 220	01.07.2001	26,5	50,0	725.822,56				26.393,55	699.429,01
	3/1070100/00010	Bitsche-Haus	05.09.2017	0,0	3,0						
	870000	Elektrizitätsversorgung				701,10	0,00	0,00	0,00	0,00	701,10
	1/1030100/00001	Grundstück Nr. .103, E-Kraftwerk, Bauflächen Gebäude, 3,	31.12.1899			701,10					701,10

MVAG	Ansatz Konto	Bezeichnung	Inbetrieb- nahme	RND	ND	Buchwert 31.12.2023	Zugänge/ + Umbuchungen -	Abgänge/	Wertaufholung+/ Wertminderung-	Abschreibung	Buchwert 31.12.2024
1022	Gebäude und Bauten					7.494.049,68	2.907.578,96	0,00	0,00	208.525,90	10.193.102,74
	029000	Amtsgebäude				1.506.078,78	791.184,74	0,00	0,00	36.291,05	2.260.972,47
	2/1070100/00015	Amtsgebäude Top 4 und Top 5	01.01.2024	40,5	41,5		791.184,74				791.184,74
	2/1070100/00009	Amtesgebäude, "d'r Hirscha" - Dorfstraße 21 942/1924 An	01.07.2015	40,5	50,0	1.506.078,78				36.291,05	1.469.787,73
	163000	Freiwillige Feuerwehren				3.206.616,45	0,00	0,00	0,00	75.449,80	3.131.166,65
	2/1070100/00007	FW-Gebäude - Walgastr. 15	01.07.2016	41,5	50,0	3.206.616,45				75.449,80	3.131.166,65
	4/2010100/00001	Büro- und Sanitärcontainer	31.12.2011	0,0	10,0						
	211000	Volksschulen				361.296,38	0,00	0,00	0,00	13.988,06	347.308,32
	2/1070100/00005	VS - Gebäude	01.01.2015	40,0	50,0	186.809,10				4.556,32	182.252,78
	2/1070100/00006	VS + Turnhalle	01.07.1992	17,5	50,0	174.487,28				9.431,74	165.055,54
	214000	Polytechnische Schulen				175.976,27	0,00	0,00	0,00	5.676,65	170.299,62
	2/1070100/00004	VS + PL - alte VS-Schule	01.01.2015	30,0	40,0	175.976,27				5.676,65	170.299,62
	240000	Kindergarten				402.212,36	2.116.394,22	0,00	0,00	0,00	2.518.606,58
	2/1070100/00013	Kindergarten neu	11.01.2021			402.212,36	2.116.394,22				2.518.606,58
	2/1070100/00003	Kindergarten - Herrengasse 298	01.01.1968	0,0	50,0						
	510000	Medizinische Bereichsversorgung				90.898,64	0,00	0,00	0,00	3.952,11	86.946,53
	3/1070100/00003	Arztgebäude 3/4 Anteile	01.05.2017	22,0	30,0	90.898,64				3.952,11	86.946,53
	817000	Friedhöfe				0,00	0,00	0,00	0,00	0,00	0,00
	3/1070800/00001	Friedhof - St. Anna	01.01.1990	0,0	33,0						
	840000	Grundbesitz				36.060,03	0,00	0,00	0,00	0,00	36.060,03
	1/1010100/00058	Grundstück Nr. 1447/2, KG-Nr. 90018, Wald Wälder, 481,0	31.12.1899			348,73					348,73
	1/1010100/00059	Grundstück Nr. 1459/1, KG-Nr. 90018, Wald Wälder, 1.153	31.12.1899			835,93					835,93
	1/1010100/00060	Grundstück Nr. 1459/1, KG-Nr. 90018, landwirtschaftlich ge	31.12.1899			343,65					343,65
	1/1010100/00061	Grundstück Nr. 1459/4, KG-Nr. 90018, landwirtschaftlich ge	31.12.1899			398,75					398,75
	1/1010100/00062	Grundstück Nr. 1459/4, KG-Nr. 90018, Wald Wälder, 38,00	31.12.1899			27,55					27,55
	1/1010100/00063	Grundstück Nr. 1461/2, KG-Nr. 90018, landwirtschaftlich ge	31.12.1899			65,25					65,25
	1/1010100/00064	Grundstück Nr. 1553, KG-Nr. 90018, landwirtschaftlich geni	31.12.1899			601,75					601,75
	1/1010100/00065	Grundstück Nr. 1656, KG-Nr. 90018, Gärten Gärten, 88,00	31.12.1899			3.290,50					3.290,50
	1/1010100/00066	Grundstück Nr. 1693, KG-Nr. 90018, Gärten Gärten, 11,00	31.12.1899			411,31					411,31
	1/1010100/00067	Grundstück Nr. 1854, KG-Nr. 90018, landwirtschaftlich geni	31.12.1899			1.837,15					1.837,15
	1/1010100/00068	Grundstück Nr. 1858, KG-Nr. 90018, landwirtschaftlich geni	31.12.1899			423,40					423,40
	1/1010100/00069	Grundstück Nr. 1858, KG-Nr. 90018, Wald Wälder, 363,00	31.12.1899			263,18					263,18
	1/1010100/00070	Grundstück Nr. 1871, KG-Nr. 90018, landwirtschaftlich geni	31.12.1899			44,95					44,95
	1/1040100/00010	Grundstück Nr. 1418/34, KG-Nr. 90018, Sonstige Straßenv	31.12.1899			220,69					220,69
	1/1040100/00011	Grundstück Nr. 1422, KG-Nr. 90018, Sonstige Straßenverk	31.12.1899			351,77					351,77

MVAG	Ansatz Konto	Bezeichnung	Inbetrieb- nahme	RND	ND	Buchwert 31.12.2023	Zugänge/ + Umbuchungen -	Abgänge/ -	Wertaufholung+/ Wertminderung-	Abschreibung	Buchwert 31.12.2024
	1/1040100/00012	Grundstück Nr. 1423, KG-Nr. 90018, Sonstige Straßenverk	31.12.1899			395,85					395,85
	1/1040100/00013	Grundstück Nr. 1424, KG-Nr. 90018, Sonstige Straßenverk	31.12.1899			527,80					527,80
	1/1040100/00014	Grundstück Nr. 1435/2, KG-Nr. 90018, Sonstige Straßenve	31.12.1899			321,03					321,03
	1/1040100/00015	Grundstück Nr. 1436, KG-Nr. 90018, Sonstige Straßenverk	31.12.1899			103,24					103,24
	1/1040100/00016	Grundstück Nr. 1437/1, KG-Nr. 90018, Sonstige Straßenve	31.12.1899			1.384,46					1.384,46
	1/1040100/00017	Grundstück Nr. 1437/2, KG-Nr. 90018, Sonstige Straßenve	31.12.1899			66,12					66,12
	1/1040100/00018	Grundstück Nr. 1439, KG-Nr. 90018, Sonstige Straßenverk	31.12.1899			45,24					45,24
	1/1040100/00019	Grundstück Nr. 1441, KG-Nr. 90018, Sonstige Straßenverk	31.12.1899			103,53					103,53
	1/1040100/00020	Grundstück Nr. 1447/1, KG-Nr. 90018, Sonstige Straßenve	31.12.1899			762,99					762,99
	1/1040100/00021	Grundstück Nr. 1448, KG-Nr. 90018, Sonstige Straßenverk	31.12.1899			176,03					176,03
	1/1040100/00022	Grundstück Nr. 1449, KG-Nr. 90018, Sonstige Straßenverk	31.12.1899			34,80					34,80
	1/1040100/00023	Grundstück Nr. 1450, KG-Nr. 90018, Sonstige Straßenverk	31.12.1899			19,14					19,14
	1/1040100/00024	Grundstück Nr. 1451, KG-Nr. 90018, Sonstige Straßenverk	31.12.1899			26,10					26,10
	1/1040100/00025	Grundstück Nr. 1452/2, KG-Nr. 90018, Sonstige Straßenve	31.12.1899			320,45					320,45
	1/1040100/00026	Grundstück Nr. 1452/2, KG-Nr. 90018, Sonstige Verkehrs	31.12.1899			55,68					55,68
	1/1040100/00027	Grundstück Nr. 1455/1, KG-Nr. 90018, Sonstige Straßenve	31.12.1899			848,83					848,83
	1/1040100/00028	Grundstück Nr. 1455/3, KG-Nr. 90018, Sonstige Propsteiw	31.12.1899			93,67					93,67
	1/1040100/00029	Grundstück Nr. 1456, KG-Nr. 90018, Sonstige Straßenverk	31.12.1899			118,03					118,03
	1/1040100/00030	Grundstück Nr. 1457/1, KG-Nr. 90018, Sonstige Straßenve	31.12.1899			357,57					357,57
	1/1040100/00031	Grundstück Nr. 1457/2, KG-Nr. 90018, Sonstige Straßenve	31.12.1899			182,41					182,41
	1/1040100/00032	Grundstück Nr. 1458, KG-Nr. 90018, Sonstige Straßenverk	31.12.1899			93,38					93,38
	1/1040100/00033	Grundstück Nr. 1459/4, KG-Nr. 90018, Sonstige Straßenve	31.12.1899			234,03					234,03
	1/1040100/00034	Grundstück Nr. 1461/2, KG-Nr. 90018, Sonstige Straßenve	31.12.1899			78,59					78,59
	1/1040100/00035	Grundstück Nr. 1462/1, KG-Nr. 90018, Sonstige Straßenve	31.12.1899			428,33					428,33
	1/1040100/00036	Grundstück Nr. 1462/3, KG-Nr. 90018, Sonstige Straßenve	31.12.1899			603,78					603,78
	1/1040100/00037	Grundstück Nr. 1465/2, KG-Nr. 90018, Sonstige Straßenve	31.12.1899			421,37					421,37
	1/1040100/00038	Grundstück Nr. 1468, KG-Nr. 90018, Sonstige Straßenverk	31.12.1899			528,38					528,38
	1/1040100/00039	Grundstück Nr. 1481, KG-Nr. 90018, Sonstige Straßenverk	31.12.1899			24,65					24,65
	1/1040100/00040	Grundstück Nr. 1482, KG-Nr. 90018, Sonstige Straßenverk	31.12.1899			36,83					36,83
	1/1040100/00041	Grundstück Nr. 1544, KG-Nr. 90018, Sonstige Straßenverk	31.12.1899			667,87					667,87
	1/1040100/00042	Grundstück Nr. 1545, KG-Nr. 90018, Sonstige Straßenverk	31.12.1899			400,49					400,49
	1/1040100/00043	Grundstück Nr. 1546, KG-Nr. 90018, Sonstige Straßenverk	31.12.1899			94,83					94,83
	1/1040100/00044	Grundstück Nr. 1547, KG-Nr. 90018, Sonstige Straßenverk	31.12.1899			43,21					43,21
	1/1040100/00045	Grundstück Nr. 1548, KG-Nr. 90018, Sonstige Straßenverk	31.12.1899			233,74					233,74
	1/1040100/00046	Grundstück Nr. 1549, KG-Nr. 90018, Sonstige Straßenverk	31.12.1899			539,69					539,69
	1/1040100/00047	Grundstück Nr. 1553, KG-Nr. 90018, Sonstige Straßenverk	31.12.1899			196,04					196,04
	1/1040100/00048	Grundstück Nr. 1563, KG-Nr. 90018, Wald Forststraßen, 94	31.12.1899			687,30					687,30
	1/1040100/00049	Grundstück Nr. 1564, KG-Nr. 90018, Sonstige Straßenverk	31.12.1899			324,51					324,51
	1/1040100/00050	Grundstück Nr. 1573, KG-Nr. 90018, Sonstige Straßenverk	31.12.1899			136,88					136,88

MVAG	Ansatz Konto	Bezeichnung	Inbetrieb- nahme	RND	ND	Buchwert 31.12.2023	Zugänge/ + Umbuchungen -	Abgänge/ -	Wertaufholung+/ Wertminderung-	Abschreibung	Buchwert 31.12.2024
	1/1040100/00051	Grundstück Nr. 1581, KG-Nr. 90018, Sonstige Straßenverk	31.12.1899			274,34					274,34
	1/1040100/00052	Grundstück Nr. 1592, KG-Nr. 90018, Sonstige Straßenverk	31.12.1899			172,55					172,55
	1/1040100/00053	Grundstück Nr. 1606, KG-Nr. 90018, Sonstige Straßenverk	31.12.1899			121,51					121,51
	1/1040100/00054	Grundstück Nr. 1618, KG-Nr. 90018, Sonstige Straßenverk	31.12.1899			134,56					134,56
	1/1040100/00055	Grundstück Nr. 1625, KG-Nr. 90018, Sonstige Straßenverk	31.12.1899			138,91					138,91
	1/1040100/00056	Grundstück Nr. 1628/6, KG-Nr. 90018, Sonstige Straßenve	31.12.1899			0,87					0,87
	1/1040100/00057	Grundstück Nr. 1630, KG-Nr. 90018, Sonstige Straßenverk	31.12.1899			515,62					515,62
	1/1040100/00058	Grundstück Nr. 1637, KG-Nr. 90018, Sonstige Straßenverk	31.12.1899			167,91					167,91
	1/1040100/00059	Grundstück Nr. 1640/5, KG-Nr. 90018, Sonstige Straßenve	31.12.1899			0,58					0,58
	1/1040100/00060	Grundstück Nr. 1642/5, KG-Nr. 90018, Sonstige Straßenve	31.12.1899			1,45					1,45
	1/1040100/00061	Grundstück Nr. 1656, KG-Nr. 90018, Sonstige Straßenverk	31.12.1899			337,56					337,56
	1/1040100/00062	Grundstück Nr. 1664/3, KG-Nr. 90018, Sonstige Straßenve	31.12.1899			0,29					0,29
	1/1040100/00063	Grundstück Nr. 1666, KG-Nr. 90018, Sonstige Straßenverk	31.12.1899			302,18					302,18
	1/1040100/00064	Grundstück Nr. 1680, KG-Nr. 90018, Sonstige Straßenverk	31.12.1899			275,79					275,79
	1/1040100/00065	Grundstück Nr. 1684, KG-Nr. 90018, Sonstige Straßenverk	31.12.1899			43,79					43,79
	1/1040100/00066	Grundstück Nr. 1687, KG-Nr. 90018, Sonstige Straßenverk	31.12.1899			106,14					106,14
	1/1040100/00067	Grundstück Nr. 1693, KG-Nr. 90018, Sonstige Straßenverk	31.12.1899			495,90					495,90
	1/1040100/00068	Grundstück Nr. 1694, KG-Nr. 90018, Sonstige Straßenverk	31.12.1899			433,26					433,26
	1/1040100/00069	Grundstück Nr. 1695, KG-Nr. 90018, Sonstige Straßenverk	31.12.1899			575,65					575,65
	1/1040100/00070	Grundstück Nr. 1696, KG-Nr. 90018, Sonstige Straßenverk	31.12.1899			974,69					974,69
	1/1040100/00071	Grundstück Nr. 1713, KG-Nr. 90018, Sonstige Straßenverk	31.12.1899			564,05					564,05
	1/1040100/00072	Grundstück Nr. 1724, KG-Nr. 90018, Sonstige Straßenverk	31.12.1899			137,46					137,46
	1/1040100/00073	Grundstück Nr. 1731, KG-Nr. 90018, Sonstige Straßenverk	31.12.1899			530,70					530,70
	1/1040100/00074	Grundstück Nr. 1740, KG-Nr. 90018, Sonstige Straßenverk	31.12.1899			168,78					168,78
	1/1040100/00075	Grundstück Nr. 1758, KG-Nr. 90018, Sonstige Straßenverk	31.12.1899			294,35					294,35
	1/1040100/00076	Grundstück Nr. 1768, KG-Nr. 90018, Sonstige Straßenverk	31.12.1899			334,37					334,37
	1/1040100/00077	Grundstück Nr. 1778, KG-Nr. 90018, Sonstige Straßenverk	31.12.1899			300,73					300,73
	1/1040100/00078	Grundstück Nr. 1785, KG-Nr. 90018, Sonstige Straßenverk	31.12.1899			505,18					505,18
	1/1040100/00079	Grundstück Nr. 1794, KG-Nr. 90018, Sonstige Straßenverk	31.12.1899			104,98					104,98
	1/1040100/00080	Grundstück Nr. 1795, KG-Nr. 90018, Sonstige Straßenverk	31.12.1899			421,66					421,66
	1/1040100/00081	Grundstück Nr. 1796, KG-Nr. 90018, Sonstige Straßenverk	31.12.1899			596,24					596,24
	1/1040100/00082	Grundstück Nr. 1805, KG-Nr. 90018, Sonstige Straßenverk	31.12.1899			219,53					219,53
	1/1040100/00083	Grundstück Nr. 1828, KG-Nr. 90018, Sonstige Straßenverk	31.12.1899			169,65					169,65
	1/1040100/00084	Grundstück Nr. 1828, KG-Nr. 90018, Sonstige Verkehrsra	31.12.1899			15,95					15,95
	1/1040100/00085	Grundstück Nr. 1829, KG-Nr. 90018, Sonstige Straßenverk	31.12.1899			510,40					510,40
	1/1040100/00086	Grundstück Nr. 1830, KG-Nr. 90018, Sonstige Straßenverk	31.12.1899			728,48					728,48
	1/1040100/00087	Grundstück Nr. 1856, KG-Nr. 90018, Sonstige Straßenverk	31.12.1899			11,02					11,02
	1/1040100/00088	Grundstück Nr. 1858, KG-Nr. 90018, Wald Forststraßen, 1C	31.12.1899			74,68					74,68
	1/1040100/00089	Grundstück Nr. 1858, KG-Nr. 90018, Sonstige Straßenverk	31.12.1899			217,50					217,50

MVAG	Ansatz Konto	Bezeichnung	Inbetrieb- nahme	RND	ND	Buchwert 31.12.2023	Zugänge/ + Umbuchungen -	Abgänge/	Wertaufholung+/ Wertminderung-	Abschreibung	Buchwert 31.12.2024
	1/1040100/00009	Grundstück Nr. 1418/33, KG-Nr. 90018, Sonstige Straßenv	31.12.1899			196,62					196,62
	1/1040100/00090	Grundstück Nr. 1885, KG-Nr. 90018, Sonstige Straßenverk	31.12.1899			240,12					240,12
	1/1040100/00091	Grundstück Nr. 1886, KG-Nr. 90018, Sonstige Straßenverk	31.12.1899			380,77					380,77
	1/1040100/00092	Grundstück Nr. 1886, KG-Nr. 90018, Sonstige Verkehrsran	31.12.1899			37,99					37,99
	1/1040100/00093	Grundstück Nr. 1887, KG-Nr. 90018, Sonstige Straßenverk	31.12.1899			1.631,83					1.631,83
	1/1040100/00094	Grundstück Nr. 1888, KG-Nr. 90018, Sonstige Straßenverk	31.12.1899			880,15					880,15
	1/1040100/00095	Grundstück Nr. 1903, KG-Nr. 90018, Sonstige Straßenverk	31.12.1899			346,55					346,55
	1/1040100/00096	Grundstück Nr. 1906, KG-Nr. 90018, Sonstige Straßenverk	31.12.1899			184,15					184,15
	1/1040100/00097	Grundstück Nr. 479/3, KG-Nr. 90018, Sonstige Straßenverk	31.12.1899			1,16					1,16
	853000	Wohn- und Geschäftsgebäude				1.142.228,91	0,00	0,00	0,00	49.351,62	1.092.877,29
	3/1070100/00011	Umbau Arztgebäude 2017 3/4 Anteile	01.05.2017	22,0	30,0	203.436,39				8.845,06	194.591,33
	3/1070100/00004	Dorfzentrum - Dorfstr. 18	01.01.1995	20,0	50,0	429.305,98				20.443,14	408.862,84
	3/1070100/00006	RiebelmannHaus, Alte Landstr. 4	01.01.2000	25,0	50,0	503.579,04				19.368,42	484.210,62
	3/2020200/00001	Küche Dorfstraße 18/Top 5	03.10.2022	7,5	10,0	5.907,50				695,00	5.212,50
	870000	Elektrizitätsversorgung				559.396,50	0,00	0,00	0,00	22.832,51	536.563,99
	3/1070100/00009	Kleinwasserkraftwerk - Schwarzbach	01.07.2015	23,5	33,0	559.396,50				22.832,51	536.563,99
	870100	Photovoltaikanlage				13.285,36	0,00	0,00	0,00	984,10	12.301,26
	5/2030100/00001	Photovoltaik auf dem FW-Gebäude	15.12.2022	12,5	15,0	13.285,36				984,10	12.301,26
1023	Wasser- und Abwasserbauten und -anlagen					34.674,47	218.767,38	0,00	0,00	6.627,37	246.814,48
	639000	Sonstige Einrichtungen u. Maßnahmen				0,00	0,00	0,00	0,00	0,00	0,00
	2/1080700/00001	HWS Montjola-Schwarzbach nach Fertigstellung	02.05.2022								
	850000	Betriebe der Wasserversorgung				34.674,47	218.767,38	0,00	0,00	6.627,37	246.814,48
	3/1080200/00041	WV - BA 13	01.07.2023	31,5	33,0	34.674,47	218.767,38			6.627,37	246.814,48
1024	Sonderanlagen					4.484.700,29	201.757,58	0,00	0,00	274.436,52	4.412.021,35
	262000	Sportplätze - Austraße				741.944,01	0,00	0,00	0,00	32.852,07	709.091,94
	2/1070100/00001	Austraße 16 - Sportheim	01.07.1991	16,5	50,0	86.568,69				4.946,78	81.621,91
	2/1070100/00011	Umkleidekabinen Platz	30.06.2012	37,0	50,0	98.465,05				2.591,19	95.873,86
	2/1070800/00001	Trainingsplatz	01.01.2013	21,0	33,0	556.910,27				25.314,10	531.596,17
	4/4080100/00008	Schneepflug EPK 3-156 BayWa Lamag	29.01.2013	0,0	10,0						
	612000	Gemeindestraßen				64,12	0,00	0,00	0,00	14,25	49,87
	2/1040200/00001	Bewertung Grundablöse Gehsteig Faschinastraße	30.09.2018	0,0	1,0						
	2/2020200/00001	Bewertung Ankerrecht	27.12.2018	3,5	10,0	64,12				14,25	49,87
	640000	Einrichtungen u. Maßnahmen nach der Straßenverkehrsordnung				2.199,42	0,00	0,00	0,00	244,38	1.955,04
	4/2020200/00005	Verkehrstafeln Halt	14.02.2019	0,0	5,0						

MVAG	Ansatz Konto	Bezeichnung	Inbetrieb- nahme	RND	ND	Buchwert 31.12.2023	Zugänge/ + Umbuchungen	Abgänge/ -	Wertaufholung+/ Wertminderung-	Abschreibung	Buchwert 31.12.2024
	4/2020200/00006	Verkehrszeichen Vorrang	14.02.2019	0,0	5,0						
	4/2020200/00008	Verkehrsspiegel	17.05.2023	8,0	10,0	2.199,42				244,38	1.955,04
	815000	Park- und Gartenanlagen, Kinderspielplätze				7.445,13	0,00	0,00	0,00	7.445,13	0,00
	3/1050700/00001	Parkanlagen, Brunnen + Kinderspielplätze	01.01.2015	0,0	10,0	7.445,13				7.445,13	
	816000	Öffentliche Beleuchtung				60.491,06	0,00	0,00	0,00	6.359,71	54.131,35
	2/1099200/00001	Straßenbeleuchtung Flugelin, Qaudern, Gurdinätsch	30.11.2005	0,5	20,0	1.081,54				721,03	360,51
	2/1099200/00002	Straßenbeleuchtung Schosstobel	13.06.2005	0,0	20,0	52,55				52,55	
	2/1099200/00003	Straßenbeleuchtung Verbindung Werkstraße	31.12.2006	1,5	20,0	180,39				72,16	108,23
	2/1099200/00004	Straßenbeleuchtung Lunidweg	31.12.2007	2,5	20,0	1.585,11				452,89	1.132,22
	2/1099200/00005	Straßenbeleuchtung Faschinastraße	10.08.2010	5,5	20,0	4.138,24				636,65	3.501,59
	2/1099200/00006	Straßenbeleuchtung Landesstraße	31.12.2016	11,5	20,0	13.644,34				1.091,55	12.552,79
	2/1099200/00007	Beleuchtung St. Annastraße	20.12.2019	9,5	15,0	29.379,33				2.798,03	26.581,30
	2/1099200/00008	Beleuchtung L193 Faschinastraße, Kreuzung L193/L50	11.07.2023	18,5	20,0	10.429,56				534,85	9.894,71
	817000	Friedhöfe				64.561,80	21.156,41	0,00	0,00	2.141,49	83.576,72
	2/1070800/00003	Urnenwände St. Anna Kirche	06.12.2023	31,5	33,0	64.561,80	21.156,41			2.141,49	83.576,72
	850000	Betriebe der Wasserversorgung				2.419.854,47	85.956,86	0,00	0,00	122.301,01	2.383.510,32
	3/1080100/00001	WV - BA-03 Pumpwerk (Quadern) (1982-1984)	01.01.1984	0,0	33,0						
	3/1080100/00003	WV - BA-05 - Hochbehälter	01.01.1989	0,0	33,0						
	3/1080100/00004	WV - BA-07 Verteilerbauwerk Quadern (Teilsch.Q	01.01.1994	2,0	33,0	5.312,32				1.770,77	3.541,55
	3/1080100/00005	WV - BA-07 Horizontalfilterbrunnen Montjola	01.01.1994	2,0	33,0	10.742,44				3.580,81	7.161,63
	3/1080100/00006	WV-05 - Steuerungs- u. Überwachungsanlage	01.01.1989	0,0	33,0						
	3/1080200/00001	WV - BA-01 Montila/Auwald u. Hochbehälter I+II	30.06.1975	0,0	33,0						
	3/1080200/00010	WV - BA-06	01.01.1991	0,0	33,0						
	3/1080200/00011	WV - BA-07	01.01.1995	3,0	33,0	24.789,02				6.197,26	18.591,76
	3/1080200/00012	WV - BA-08	01.01.2002	10,0	33,0	63.037,96				5.730,72	57.307,24
	3/1080200/00013	WV - BA 09	30.04.2007	15,0	33,0	440.614,18				27.538,39	413.075,79
	3/1080200/00014	WV - BA-10	31.12.2018	26,5	33,0	1.116.549,61				40.601,80	1.075.947,81
	3/1080200/00003	WV - BA-02 Quellfassung+Quellstube Bargrand	01.01.1980	0,0	33,0						
	3/1080200/00033	Nachtrag WV - BA-08	01.01.2004	10,0	31,0	5.757,94				523,45	5.234,49
	3/1080200/00036	Erweiterungsbauten 2020 BA 12	16.04.2020	28,0	33,0	69.065,70				2.381,58	66.684,12
	3/1080200/00037	WV - BA 11	01.01.2020	28,0	33,0	803.205,23	85.956,86			29.204,75	859.957,34
	3/1080200/00038	WV - BA 12	01.01.2020			41.356,15					41.356,15
	3/1080200/00005	WV - BA-02 Ortsnetzerweiterung Quadern	01.01.1980	0,0	33,0						
	3/1080200/00007	WV - BA-03 Erweiterung Blonserberg	01.01.1984	0,0	33,0						
	3/1080200/00008	WV - BA-04	01.01.1987	0,0	33,0						
	3/1080200/00009	WV - BA-05	01.01.2002	10,0	33,0	30.525,27				2.775,02	27.750,25
	3/3000000/00001	Betriebsrealitäten - Sammelkonto -	31.07.2001			-204.078,37					-204.078,37

MVAG	Ansatz Konto	Bezeichnung	Inbetrieb- nahme	RND	ND	Buchwert 31.12.2023	Zugänge/ + Umbuchungen	Abgänge/ -	Wertaufholung+/ Wertminderung-	Abschreibung	Buchwert 31.12.2024
	3/4080100/00001	ATZ m.Funk+Prog.	09.09.2015	0,0	10,0						
	3/4080100/00002	Leica Vermessungsgerät	14.07.2020	5,5	10,0	12.977,02				1.996,46	10.980,56
	851000	Betriebe der Abwasserbeseitigung				1.022.893,21	0,00	0,00	0,00	52.098,47	970.794,74
	3/1080400/00001	Bescheid BH Bludenz	31.12.2018	18,5	25,0	24,96				1,28	23,68
	3/1080460/00001	OK - BA-01	01.01.1974	0,0	50,0						
	3/1080460/00012	nachtr. Investition OK - BA-02	31.12.2002	12,5	35,0	24.357,49				1.804,26	22.553,23
	3/1080460/00002	OK - BA-02	31.12.1987	12,5	50,0	124.420,56				9.216,34	115.204,22
	3/1080460/00003	OK - BA-03	31.12.1988	13,5	50,0	128.215,02				8.842,42	119.372,60
	3/1080460/00004	OK - BA-04 Flugelin/Lunidweg/Gurdirätsch bis Quadern/W	01.07.1990	15,5	50,0	195.707,12				11.861,04	183.846,08
	3/1080460/00005	OK - BA-05	31.12.1995	20,5	50,0	238.735,89				11.103,99	227.631,90
	3/1080460/00006	OK-BA-06 Kanalkatasterplan Erweiterung OK	05.10.2011	36,5	50,0	61.178,35				1.631,42	59.546,93
	3/1080460/00007	OK - BA-07 Erweiterung OK Quadern	20.04.2015	30,0	40,0	236.769,23				7.637,72	229.131,51
	3/1080470/00001	Wartungsbuch Abwasserbeseitigung - digit. Kanalkataster	01.01.2020			13.484,59					13.484,59
	870000	Elektrizitätsversorgung				150.695,51	89.889,07	0,00	0,00	49.902,12	190.682,46
	3/1070100/00013	KKW Schwarzbach Unterstufe	08.05.2023			7.709,63					7.709,63
	3/2030100/00001	PV-Anlage - VS-Dach Gebäude 1	01.07.2014	4,5	15,0	24.141,01				4.389,27	19.751,74
	3/2030100/00002	PV-Anlage - VS-Dach Gebäude 2	01.07.2015	5,5	15,0	19.137,07				2.944,16	16.192,91
	3/2030100/00003	PV-Anlage - MMS- Hallendach	01.07.2015	5,5	15,0	54.786,78				8.428,74	46.358,04
	3/2030100/00006	PV-Anlage - MMS-Hallendach_Erweiterung	07.06.2024	14,0	15,0	3.000,00	89.889,07			6.192,60	86.696,47
	3/4020100/00001	Kraftwerk - Turbine	30.11.2015	0,5	10,0	41.921,02				27.947,35	13.973,67
	870100	Photovoltaikanlage				14.551,56	4.755,24	0,00	0,00	1.077,89	18.228,91
	3/2030100/00007	PV-Anlage auf dem FW-Gebäude	01.01.2023	12,5	14,5	14.551,56	4.755,24			1.077,89	18.228,91
1025	Technische Anlagen, Fahrzeuge und Maschinen					265.553,81	707.606,52	0,00	0,00	51.768,22	921.392,11
	010000	Gemeindeamt				912,61	0,00	0,00	0,00	912,61	0,00
	4/3010200/00001	Renault Zoe neu Life R110 Z. E. 50	27.05.2021	5,0	5,0						
	4/3010200/00002	Renault Zoe Intens R240	01.07.2021	0,0	3,0	912,61				912,61	
	163000	Freiwillige Feuerwehren				264.110,88	707.606,52	0,00	0,00	50.723,03	920.994,37
	4/3010300/00001	MB-Sprinter 316 CDI 4x2 KB	24.05.2006	0,0	10,0						
	4/3010300/00003	Tanklöschfahrzeug TLF 2000 - Mercedes Benz 1222, F36	02.07.1982	0,0	20,0						
	4/3010300/00004	PKW-Anhänger PA 190 G	07.01.1993	0,0	20,0						
	4/3010300/00005	Löschfahrzeug "LFB-A", Mercedes-Benz 917	27.06.1994	0,0	20,0						
	4/3010300/00006	Kleinlöschfahrzeug "KLF-A / Mercedes-Benz 310 / 4x2 - Ra	25.03.1994	0,0	20,0						
	4/3010300/00007	Tanklöschfahrzeug TLF 3000AT	12.06.2017	7,0	15,0	264.110,88				33.013,86	231.097,02
	4/3010300/00009	FW Versorgungsfahrzeug mit Containerverladeeinrichtung	30.08.2024	19,5	20,0		707.606,52			17.709,17	689.897,35
	4/4080100/00006	Motorsäge STIHL MS 261	07.05.2018	0,0	4,0						

MVAG	Ansatz Konto	Bezeichnung	Inbetrieb- nahme	RND	ND	Buchwert 31.12.2023	Zugänge/ + Umbuchungen -	Abgänge/	Wertaufholung+/ Wertminderung-	Abschreibung	Buchwert 31.12.2024
	214000	Polytechnische Schulen				530,32	0,00	0,00	0,00	132,58	397,74
	4/4080100/00005	Tischbohrmaschine OPTIdrill DX 15V	07.05.2018	3,0	10,0	530,32				132,58	397,74
	262000	Sportplätze - Austraße				0,00	0,00	0,00	0,00	0,00	0,00
	4/4080100/00007	Verti Clean Kunstrasenreiniger	31.08.2012	0,0	10,0						
1026	Amts-, Betriebs- und Geschäftsausstattung					216.714,08	16.355,15	0,00	0,00	43.425,48	189.643,75
	010000	Gemeindeamt				3.616,79	0,00	0,00	0,00	1.523,44	2.093,35
	4/2010100/00036	Lift-Tische FLZ	08.02.2019	1,0	7,0	1.226,59				613,30	613,29
	4/2010100/00037	Schiebetürschränke FLZ	08.02.2019	1,0	7,0	1.059,61				529,81	529,80
	4/2010100/00038	Drehstühle FLZ	25.03.2019	1,0	7,0	507,33				253,67	253,66
	4/2010100/00042	FLZ Hebetisch	14.07.2020	5,5	10,0	823,26				126,66	696,60
	4/4010300/00012	Bürodrehstuhl	13.02.2019	0,0	4,0						
	4/5070100/00004	Apple XS	13.11.2018	0,0	5,0						
	016000	Elektronische Datenverarbeitung				0,00	0,00	0,00	0,00	0,00	0,00
	4/4010300/00018	HP 600	18.12.2018	0,0	4,0						
	4/4010300/00021	HP 255 G6	22.05.2019	0,0	4,0						
	029000	Amtsgebäude				731,52	1.910,96	0,00	0,00	726,62	1.915,86
	4/2010100/00002	Schreibtisch (Sedus temptation four) 2200x1000 mm	20.11.2012	0,0	10,0						
	4/2010100/00020	Drehstühle m. NetZRücken	31.08.2015	0,5	10,0	138,01				92,01	46,00
	4/2010100/00003	Stapelstuhl, Sitz gepolstert	22.11.2012	0,0	10,0						
	4/4010300/00010	1 ASK C20 Beamer	18.02.2002	0,0	8,0						
	4/4010400/00013	A1 Apple iPohne 7 Plus 128 GB Jet black	26.05.2017	0,0	8,0	101,12				101,12	
	4/4010400/00014	Kuvertiermaschine Büro Buchhaltung (Peter)	22.04.2016	0,0	8,0						
	4/4010400/00017	Minolta - Faxgerät	11.01.1999	0,0	8,0						
	4/4010400/00002	Aktenvernichter HSM Securio B34	31.01.2010	0,0	8,0						
	4/4010400/00003	HP-LaserJet P2055D (Kassa)	31.12.2009	0,0	8,0						
	4/4010400/00008	EasyCarKombi+Zubehör	04.07.2015	0,0	8,0						
	4/5070100/00001	Kombi-Telefonanlage OXO RCE S	30.06.2016	0,0	8,0						
	4/5070100/00007	Telefonsoftware OXO Connect Top4 u. 5	08.04.2024	4,0	5,0		1.910,96			382,19	1.528,77
	4/5080200/00001	Küchenmöbel, Geräte, Whirlpool (Kühlschank,Backofen, Gr	28.02.2013	0,0	10,0						
	4/5080200/00004	Saeco-Kaffevollautom. "Incanto"	14.04.2016	1,0	10,0	112,79				56,40	56,39
	4/5080200/00006	Geschirrspülmaschine Siemens Teeküche	29.06.2018	3,0	10,0	379,60				94,90	284,70
	163000	Freiwillige Feuerwehren				34.709,67	10.027,65	0,00	0,00	6.036,23	38.701,09
	4/2010100/00018	Schlauchlager-Rollregal	31.12.2010	0,0	10,0						
	4/2040100/00001	Stativ 5,5 m mit Drehgelenk	31.12.2009	0,0	5,0						
	4/2040100/00010	Wärmebildkamra + Ladestation	30.12.2015	0,0	5,0						
	4/2040100/00011	System AIR 240V 50Hz Kompressoren, Pumpen	31.12.2015	0,0	5,0						

MVAG	Ansatz Konto	Bezeichnung	Inbetrieb- nahme	RND	ND	Buchwert 31.12.2023	Zugänge/ + Umbuchungen -	Abgänge/	Wertaufholung+/ Wertminderung-	Abschreibung	Buchwert 31.12.2024
	4/2040100/00012	Spritzwand für Jugendbewerb SPW 10	31.01.2022	2,0	5,0	740,98				246,99	493,99
	4/2040100/00002	Sirocco 1200W o.Vorschaltgerät	31.12.2009	0,0	5,0						
	4/2040100/00003	Stromerzeuger RS14 Super Silent	31.12.2010	0,0	5,0						
	4/2040100/00004	Dräger Prüfgerät Testor 3100 inkl.Elektronik Ser.Nr. ARCK	12.10.2011	0,0	5,0						
	4/2040100/00005	Rauchproduktionstechn f.FW-Ausbildungen u. Brandrauch	31.12.2011	0,0	5,0						
	4/2040100/00006	Spritzwand kompl.	31.12.2011	0,0	5,0						
	4/2040100/00007	Gifs Leitungsroller BR 502 + 2xSchuko, 1xCee	27.11.2013	0,0	5,0						
	4/2040100/00008	Knotengestell f. FW-Jugendbewerb + Gerätegestell f. FW-,	20.05.2015	0,0	5,0						
	4/2040100/00009	Train.Brandsimulator	10.11.2015	0,0	5,0						
	4/4010200/00001	Zutrittsterminal und Zubehör	31.12.2011	0,0	10,0						
	4/4010200/00002	GAT Terminal 3100 ECO	31.10.2013	0,0	10,0						
	4/4010300/00024	Dell Notebook 15" Latitude 5530	06.02.2023	2,0	4,0	858,66				286,22	572,44
	4/4010400/00015	Patchmaschine + Zubehör	31.12.2015	0,0	8,0						
	4/4020100/00001	Notstromaggregat	09.01.2025	10,0	10,0		10.027,65			667,97	9.359,68
	4/4080100/00012	Alpe Laguz, Stromaggregat gebr	23.12.2015	0,5	10,0	1.080,00				720,00	360,00
	4/4080100/00013	3 Druckluftflaschen	09.10.2019	4,5	10,0	1.011,64				183,93	827,71
	4/5040100/00003	Hebekissen	16.04.2020	3,0	8,0	1.699,86				424,97	1.274,89
	4/5040100/00004	Werkzeugwagen FW Würth	28.08.2020	3,5	8,0	2.462,38				547,20	1.915,18
	4/5040100/00005	Nachrüstung Schlauchfesthalteautomatik	28.08.2020	0,0	4,0	453,06				453,06	
	4/5040100/00006	Pumpe Spechtenhauser Mini Chiemsee B 1600 D	18.11.2021	4,5	8,0	2.306,70				419,40	1.887,30
	4/5040100/00007	Umwelt-Katastrophenschutzpumpe Tegernsee Serien-Nr. T	17.03.2022	5,0	8,0	1.337,66				222,94	1.114,72
	4/5070100/00003	IZAR NET	29.10.2018	0,0	5,0						
	4/5070100/00005	Funkgeräte FW	14.11.2019	0,0	5,0	223,25				223,25	
	4/5080200/00011	FW Pumpsauger Hero	14.11.2018	3,5	10,0	550,37				122,30	428,07
	4/5080200/00015	FW Wassersauger Nilfisk Alto Attix 751-71 mit Förderpumpe	13.11.2023	5,5	7,0	2.925,67				450,10	2.475,57
	4/6010300/00001	Spezialkleidung FW Fahrzeug	15.12.2022	0,0	1,0	6.286,05					6.286,05
	4/6010300/00002	Spezialkleidung FW Fahrzeug 2023	08.03.2023	0,0	1,0	7.967,83					7.967,83
	4/9010100/00001	FW Zelt 3x3m Premium	28.11.2023	3,5	5,0	1.625,18				361,15	1.264,03
	4/9010100/00002	FW Zelt 6x4m Premium	15.11.2023	3,5	5,0	3.180,38				706,75	2.473,63
	211000	Volksschulen				61.547,64	0,00	0,00	0,00	19.117,06	42.430,58
	4/2010100/00010	olifu bikez Snake	28.02.2015	0,0	10,0	99,99				99,99	
	4/2010100/00019	Schubladen zu Schrankverbau Paterno	30.11.2013	0,0	10,0						
	4/2010100/00022	Schrankeinbau	18.09.2017	2,5	10,0	4.470,23				1.277,21	3.193,02
	4/2010100/00026	Schrankverbauung i. 2 Klassen	14.09.2015	0,5	10,0	1.889,77				1.259,85	629,92
	4/2010100/00034	Paterno Einrichtung	14.02.2019	4,0	10,0	1.744,47				348,89	1.395,58
	4/2010100/00004	Kaffeeschrank m. Fach und Türen	27.05.2010	0,0	10,0						
	4/2010100/00040	Büroausstattung VS 2019	09.10.2019	4,5	10,0	2.479,84				450,88	2.028,96
	4/2010100/00041	Einrichtung Direktorzimmer	09.10.2019	4,5	10,0	8.274,58				1.504,47	6.770,11

MVAG	Ansatz Konto	Bezeichnung	Inbetrieb- nahme	RND	ND	Buchwert 31.12.2023	Zugänge/ + Umbuchungen -	Abgänge/	Wertaufholung+/ Wertminderung-	Abschreibung	Buchwert 31.12.2024
	4/2010100/00043	VS Hochschrank mit Drehtüren und Fachböden	24.08.2023	0,0	1,0	1.583,00				1.583,00	
	4/2010100/00006	Kleinküche m. Geschirrspüler, 2 Plattenherd und Waschber	05.03.2012	0,0	10,0	167,16				167,16	
	4/2010100/00008	Regalschränke i. Dekor Mainau-Birke 8 Stk. + Bürotische rr	19.09.2013	0,0	10,0						
	4/2010200/00002	VS Garagenschrank	25.07.2022	22,5	25,0	2.387,60				101,60	2.286,00
	4/2020100/00001	Wandverbau Glas	17.09.2018	0,0	5,0						
	4/2020200/00001	Gestell-Klappschiebetafel	13.10.2009	0,0	5,0						
	4/2020200/00002	Gestell-Klappeschiebetafel 200x100cm	14.09.2010	0,0	10,0						
	4/2020200/00003	Regalschränke	09.08.2018	0,5	7,0	1.437,23				958,15	479,08
	4/2020200/00004	Regalschränke	09.08.2018	0,5	7,0	1.681,72				1.121,15	560,57
	4/2020200/00007	Regal-Niederschränke Ahorn natur 7 Stk.	03.08.2022	7,5	10,0	6.161,02				724,83	5.436,19
	4/4010100/00001	HP600-MT-2017-G3 Pro Desk 600 G3 Tower Computer	18.09.2017	0,0	4,0						
	4/4010300/00002	HP ProDesk 600 TWR	23.09.2014	0,0	8,0						
	4/4010300/00020	HP Mini 600 G4 ACP	08.03.2019	0,0	4,0						
	4/4010300/00023	HPE Aruba-Switch L3-Managed	28.09.2021	0,5	4,0	680,50				453,67	226,83
	4/4010400/00011	Epson EB Beamer	19.10.2016	0,0	8,0	36,16				36,16	
	4/4010400/00016	Waschautomat	30.11.2015	0,0	8,0						
	4/4010400/00021	Clevertouch Plus 4K-86" interaktive Tafeln	11.12.2018	1,5	8,0	14.983,50				5.993,40	8.990,10
	4/4010400/00022	Interaktives Display - Clevertouch Impact Plus	17.08.2021	4,5	8,0	5.476,79				995,78	4.481,01
	4/4010400/00004	Dahle Schneidemaschine 00580	31.05.2014	0,0	8,0						
	4/5040300/00001	Mambo Dosing PAS SprSchz. m.Univ.Füllschl.	22.04.2015	0,0	10,0	426,90				426,90	
	4/5040300/00007	Kletterstange - Anlage	26.07.2016	1,5	10,0	1.033,41				413,36	620,05
	4/5040400/00008	Gewa UP385 Digitalpiano weiss matt	14.10.2021	16,5	20,0	2.528,75				144,50	2.384,25
	4/5060200/00002	Interaktives Display SMART GX 186 86"	12.06.2023	3,0	5,0	3.639,31				909,83	2.729,48
	4/5090400/00001	Mobiler PA Lautsprecher	02.07.2019	1,5	7,0	365,71				146,28	219,43
	212000	Mittelschule				19.728,18	4.416,54	0,00	0,00	3.902,29	20.242,43
	4/2010100/00011	Flügeltürschränke	31.12.2009	0,0	10,0						
	4/2010100/00012	Bobath Liege Typ 520 (Krankenbett)	29.12.2014	0,0	10,0	121,20				121,20	
	4/2010100/00023	Schiebebügelwagen	11.04.2016	1,0	10,0	99,96				49,98	49,98
	4/2010100/00024	Stapelsessel m. Kunststoff schale	31.12.1980	0,0	10,0						
	4/2010100/00025	Tische	07.04.1981	0,0	10,0						
	4/2010100/00044	MMS Tische für Pausenhof	12.09.2024	9,5	10,0		2.762,92			138,15	2.624,77
	4/4010300/00013	Schneidmaschine	13.02.2019	0,0	4,0						
	4/4010300/00016	HP ProBook 650	30.09.2018	0,0	4,0						
	4/4010300/00022	Untis Grundpaket	14.07.2020	0,0	4,0	670,04				670,04	
	4/4010300/00003	Lenovo ThinkPad T510 4384	30.11.2010	10,5	25,0	748,55				65,09	683,46
	4/4010300/00004	Lenovo ThinkPad T530	26.09.2013	0,0	4,0						
	4/4010300/00005	HP-ProDesk 600 G1 TWR HighEnd	31.03.2014	0,0	4,0						
	4/4010300/00006	HP ProDeck 600 TWR+ HP ProBook 650	28.02.2015	0,0	5,0						

MVAG	Ansatz Konto	Bezeichnung	Inbetrieb- nahme	RND	ND	Buchwert 31.12.2023	Zugänge/ + Umbuchungen -	Abgänge/	Wertaufholung+/ Wertminderung-	Abschreibung	Buchwert 31.12.2024
	4/4010300/00008	Promethean AcitivExpression32, kabellos, inkl. Kofer u. Aciv	09.02.2012	0,0	10,0						
	4/4010400/00012	Kartendrucker	18.09.2017	0,5	8,0	229,95				153,30	76,65
	4/4010400/00005	Bernina Näh-+Stickcomputer Mod.artista 640 und Stickkit z	12.12.2012	0,0	8,0						
	4/4080100/00003	Standgefrierschrank Liebherr GN2756-21	21.11.2011	0,0	10,0						
	4/5040100/00002	Rückenstaubsauger	17.12.2019	2,5	8,0	211,15				60,33	150,82
	4/5040300/00013	Thormann Stairville Wind UP Bundle III	13.02.2019	0,0	5,0						
	4/5040300/00016	Sprungkasten	31.05.2021	6,0	10,0	1.600,20				228,60	1.371,60
	4/5040400/00003	Schlagzeug	19.11.2009	4,5	20,0	219,73				39,95	179,78
	4/5040400/00004	Yamaha Waldhorn YHR-320 II mit Koffer und Mundstück	18.11.2010	5,5	20,0	488,31				75,12	413,19
	4/5040400/00005	Roland FP-4 + Doppel-X-Ständer	18.11.2010	0,0	10,0						
	4/5040400/00006	Yamaha YTS62 Saxophon mit Selmer Mundstück S90/190	31.10.2010	5,5	20,0	737,39				113,44	623,95
	4/5040400/00007	Yamaha B-3 Piano schw. pol.	31.03.2014	9,0	20,0	2.300,00				230,00	2.070,00
	4/5060200/00003	MMS P506UL LCD-Laserprojektor	25.10.2024	4,5	5,0		1.653,62			188,02	1.465,60
	4/5080200/00010	Gläserspülmaschine	22.10.2018	0,5	7,0	620,90				413,93	206,97
	4/5080200/00013	Kaffeemaschine Jura	09.10.2019	4,5	10,0	676,64				123,03	553,61
	4/5080200/00014	Kenwood Chef	14.11.2019	4,5	10,0	349,14				63,48	285,66
	4/5080200/00016	MMS Nähmaschine Bernina 475 QE Full Shank	16.11.2023	8,5	10,0	3.676,50				387,00	3.289,50
	4/5080200/00017	MMS Nähmaschine Bernina B 335	16.11.2023	8,5	10,0	6.894,72				725,76	6.168,96
	4/5080200/00003	Liebher-Standkühlgerät KTP1564-20	30.09.2012	0,0	10,0						
	4/5080200/00007	Kärcher Sauger NT	30.11.2015	0,5	10,0	83,80				55,87	27,93
	4/5080200/00008	Sciba- basoi INT Staubsauger	30.09.2016	0,0	5,0						
	4/5080200/00009	Scuba -Rückenstaubsauger kompl.	31.03.2017	0,0	3,0						
	214000	Polytechnische Schulen				4.975,57	0,00	0,00	0,00	1.353,54	3.622,03
	4/2010100/00005	Universaldoppeltafel auf Alu-Pylonenf. 2 Schreib- flächen z	30.09.2010	0,0	10,0						
	4/2010100/00007	Schulküche: 4 Oberschränke, +Granit-Arbeitsplatten	26.09.2012	0,0	10,0						
	4/2010100/00009	Holzvitrine mit Glasschiebetüren, sperrbar inkl. Glasfächer	30.11.2013	0,0	10,0						
	4/4010100/00002	PTS Server	31.05.2021	1,0	5,0	2.009,07				1.004,54	1.004,53
	4/4010300/00011	ACP Smart	19.01.2018	0,0	4,0						
	4/4010300/00015	Projektor NEC M403H DLP	24.09.2018	0,0	4,0						
	4/4010300/00017	HP 600	11.12.2018	0,0	4,0						
	4/4010300/00019	EDV Poly	25.01.2019	0,0	4,0						
	4/4010300/00009	HP ProLiant ML 350p Gen8	23.06.2014	0,0	4,0						
	4/4010400/00001	HP-ProLiant ML350 G5+HP Compaq dc58 50 MT Basic	30.06.2014	0,0	8,0						
	4/4010400/00010	Epson EB-965H-Education Vogrin	29.02.2016	0,0	8,0						
	4/4010400/00009	HP ProBook 650 G2 +HP ProDesk 600 Mini Busin.G2	13.06.2016	0,0	8,0						
	4/4080100/00001	Kreissäge K3 Winner m. Zubehör	30.06.2012	0,0	10,0						
	4/4080100/00014	Hammer Abricht-Dickenmaschine A3-31	12.09.2022	7,5	10,0	2.966,50				349,00	2.617,50

MVAG	Ansatz Konto	Bezeichnung	Inbetrieb- nahme	RND	ND	Buchwert 31.12.2023	Zugänge/ + Umbuchungen -	Abgänge/	Wertaufholung+/ Wertminderung-	Abschreibung	Buchwert 31.12.2024
	240000	Kindergarten				4.198,44	0,00	0,00	0,00	1.140,51	3.057,93
	4/2010100/00013	Einbauschrank f.Gerätschaften, Bücher,Spielzeug m.3 Sch	28.05.2010	0,0	10,0						
	4/2010100/00014	Maccani Möbel	25.01.2010	0,0	10,0						
	4/2010100/00017	Regalschrank 3-teilig m. Fachböden u. Türen in Buche	30.08.2013	0,0	10,0						
	4/2010100/00030	ERFI, Glückklee+Sitzkombinatio	24.05.2006	0,0	10,0						
	4/2010100/00031	Illmeer,Schuhregale,Borde ü.Re	19.10.2007	0,0	10,0						
	4/2010100/00032	Illmer, Einbauschrank+Zw.Wände	16.10.2006	0,0	10,0						
	4/2010100/00033	Regaltechnik, Grd.Regal+Anbau	25.04.2018	3,0	10,0	395,76				98,94	296,82
	4/2010100/00035	Schrank für Matratzen	14.02.2019	4,0	10,0	1.020,00				204,00	816,00
	4/2010100/00039	Papierladenschrank Large	21.06.2019	1,0	7,0	334,21				167,11	167,10
	4/2010200/00001	Ballschrank	14.11.2018	3,5	10,0	408,37				90,75	317,62
	4/4010300/00014	Regal	25.04.2018	0,0	4,0						
	4/4010300/00025	Kiga PC: Elitedesk 600 G9 Mini Pentium G7400T	11.08.2023	0,0	0,5	403,00					403,00
	4/4010400/00019	Konica, bizhub C364 Kopierer	31.03.2018	1,0	8,0	300,00				150,00	150,00
	4/4010400/00020	Konica Minolta Bizhub Kopiergerät	31.03.2018	0,0	5,0						
	4/4010400/00006	Canon Farb-Laser Multifunktionsgerät	31.12.2011	0,0	8,0						
	4/4010400/00007	HP Notebook 453S (Fa. Misco)	31.07.2012	0,0	8,0						
	4/4080100/00011	E-Brugger, Eudora-Waschv.Autom	11.12.2007	0,0	10,0						
	4/4080100/00004	Siemens-Einbauset HE, + Standgeschirrspüler	31.03.2014	0,0	10,0						
	4/5040300/00010	Turnbank 3m	05.09.2017	0,0	10,0						
	4/5040300/00011	Fink, Wippe 4er	31.05.2005	0,0	10,0						
	4/5040300/00012	Sportb.Walser, Netz f.Beleucht	25.04.2018	3,0	10,0	274,58				68,65	205,93
	4/5040300/00014	Netz	13.02.2019	0,0	5,0						
	4/5040300/00015	Flugrolle	14.07.2020	5,5	10,0	530,89				81,68	449,21
	4/5040300/00002	Netzschaukel kpl.	30.11.2009	0,0	10,0						
	4/5040300/00003	Kletternetzelement,Sprossenwand m.Wand +Bodenbefest.,	10.06.2010	0,0	10,0						
	4/5040300/00004	Sprungkasten 6tlg. Kernrindled.	31.05.2012	0,0	10,0						
	4/5040300/00005	Trapezsprossenböckchen 2-tlg.	14.06.2012	0,0	10,0						
	4/5040300/00006	Doppelschaukel Lärche	30.04.2015	0,0	10,0	118,62				118,62	
	4/5040300/00008	Sandkastenabdeckung	20.05.2016	1,0	10,0	104,51				52,26	52,25
	4/5040300/00009	Maccani, Sprossenwand+Turnm	24.08.2005	0,0	10,0						
	4/5060200/00001	LD System Roadman 102 aktive Akku-Lautsprecherbox	24.05.2016	0,0	5,0						
	4/5080200/00012	Waschvollautomat	15.04.2019	1,0	7,0	125,50				62,75	62,75
	4/5080200/00005	Kaffeemaschine Saeco HD8913/11	04.06.2018	3,0	10,0	183,00				45,75	137,25
	259000	Sonstige Einrichtungen u. Maßnahmen				0,00	0,00	0,00	0,00	0,00	0,00
	4/8080000/00001	Fernseh- + Videoschrank	09.11.2000	0,0	10,0						
	262000	Sportplätze - Austraße				35.512,00	0,00	0,00	0,00	2.670,40	32.841,60
	3/1050410/00001	Ballfangnetz	03.08.2021	16,5	20,0	23.632,00				1.350,40	22.281,60

MVAG	Ansatz Konto	Bezeichnung	Inbetrieb- nahme	RND	ND	Buchwert 31.12.2023	Zugänge/ + Umbuchungen -	Abgänge/	Wertaufholung+/ Wertminderung-	Abschreibung	Buchwert 31.12.2024
	4/4070100/00001	Kubota Rasentraktor G23-III HD	20.04.2023	8,0	10,0	11.880,00				1.320,00	10.560,00
	273000	Bücherei im Vonblonhaus				0,00	0,00	0,00	0,00	0,00	0,00
	4/2010100/00015	Schiebe-Schrank	31.05.2014	0,0	10,0						
	4/2010100/00016	Bücherregale u. CD-Ständer	17.06.2014	0,0	10,0						
	369000	Sonst. Einrichtungen u. Maßnahmen				645,68	0,00	0,00	0,00	161,42	484,26
	5/5080200/00001	mobile Geschirrspülmaschine PROFI 54 SL	03.04.2018	3,0	10,0	645,68				161,42	484,26
	639000	Sonstige Einrichtungen u. Maßnahmen				8.677,70	0,00	0,00	0,00	1.928,38	6.749,32
	4/1080700/00001	mobiler Hochwasserschutz	10.12.2018	3,5	10,0	8.677,70				1.928,38	6.749,32
	815000	Park- und Gartenanlagen, Kinderspielplätze				22.668,59	0,00	0,00	0,00	1.462,49	21.206,10
	4/1050700/00001	Neugestaltung Spielplatz	20.12.2019	14,5	20,0	22.668,59				1.462,49	21.206,10
	850000	Betriebe der Wasserversorgung				9.103,13	0,00	0,00	0,00	1.625,00	7.478,13
	5/1080200/00001	Hydrant	15.02.2018	26,0	33,0	1.308,17				48,45	1.259,72
	5/4080100/00011	Austauschwasserzähler 2015	10.02.2015	0,0	5,0						
	5/4080100/00013	Austauschwasserzähler 2016 ATW V3 m. Funk	31.03.2016	1,0	10,0	2.305,60				1.152,80	1.152,80
	5/4080100/00014	Austauschwasserzähler 2013	22.02.2013	0,0	5,0						
	5/4080100/00015	Austauschwasserzähler 2018	01.05.2018	0,0	5,0						
	5/4080100/00018	Diehl, Ringkolbenzähler	31.01.2018	0,0	10,0						
	5/4080100/00019	Ringkolbenzähler	15.02.2018	0,0	5,0						
	5/4080100/00006	Austauschwasserzähler 2017	28.02.2017	0,0	5,0						
	5/4080100/00008	Austauschwasserzähler 2014	07.02.2014	0,0	5,0						
	5/5000000/00001	Betriebsmobilen Wasserzähler/Werkz.+Masc	30.09.1999								
	5/5040100/00001	Trocknungsgeräte	16.04.2020	3,0	8,0	1.695,00				423,75	1.271,25
	5/5050100/00001	Leckortungsgerät SeCorrPhon AC 200 433,0MHz INT de	06.06.2023	8,0	10,0	3.794,36					3.794,36
	852000	Betriebe der Abfallbeseitigung				0,00	0,00	0,00	0,00	0,00	0,00
	5/0000042/00011	Altcontainer 2 Stk. à 7 m³	20.02.1989	0,0	0,0						
	853000	Wohn- und Geschäftsgebäude				6.415,50	0,00	0,00	0,00	1.057,18	5.358,32
	4/5070100/00002	Telefonanlage	01.01.2002	0,0	5,0						
	5/2010100/00010	Teeküche Bibliothek	01.01.2002	0,0	10,0						
	5/2010100/00002	Atrium, Glasregal	25.05.2004	0,0	10,0						
	5/2010100/00003	Ausstell.Paneel	01.01.2002	0,0	10,0						
	5/2010100/00004	USM Tische, Regale gesamt	01.01.2002	0,0	10,0						
	5/2010100/00005	Garderobe	01.01.2002	0,0	10,0						
	5/2010100/00006	Stapelstühle Chrom Schwarz	01.01.2002	0,0	10,0						
	5/2010100/00007	Stehtische	01.01.2002	0,0	10,0						
	5/2010100/00008	Garderobe - Bibliothek	01.01.2002	0,0	10,0						

MVAG	Ansatz Konto	Bezeichnung	Inbetrieb- nahme	RND	ND	Buchwert 31.12.2023	Zugänge/ + Umbuchungen -	Abgänge/ -	Wertaufholung+/ Wertminderung-	Abschreibung	Buchwert 31.12.2024
	5/2010100/00009	Garderobe - Stiegenhaus	01.01.2002	0,0	10,0						
	5/2020200/00003	Flipchart u. Moderationswand	01.01.2002	0,0	10,0						
	5/4010300/00001	BOG, T8024 FB-Drucker	21.06.2005	0,0	4,0						
	5/4010300/00002	E-Brugger, Stehleuchtenm dimmb	30.06.2004	0,0	4,0						
	5/4010400/00001	ACP, NEC-Beamer+Deckenhalter.	21.02.2005	0,0	8,0						
	5/4080100/00017	Dampfbefeuchter	01.01.2001	0,0	10,0						
	5/5040400/00001	Bösendorfer - Flügel	14.07.2016								
	5/5060200/00001	ATEC Audio Technology	01.01.2002	0,0	5,0						
	5/5080200/00003	Rein/Metos,Gläserpülmasch.m.A	24.09.2008	0,0	10,0						
	5/5080200/00004	Kühlschrank Grigori	14.11.2019	4,5	10,0	261,41				47,53	213,88
	5/5080200/00005	Einrichtung Küche Top 3	04.02.2020	5,0	10,0	5.480,69				913,45	4.567,24
	5/5080200/00006	Geschirrspüler Dorfstr. 18 Top 2	31.05.2021	6,0	10,0	673,40				96,20	577,20
	853100	Wohn- und Geschäftsgebäude - Villa Falkenhorst				4.183,67	0,00	0,00	0,00	720,92	3.462,75
	5/2010100/00001	Kücheneinrichtung v. Konzett Erich	01.01.2003	0,0	10,0						
	5/2020200/00001	Stehleuchten	03.06.2004	0,0	10,0						
	5/2020200/00002	Gastroschirm m. Sockel und Alu-Stehtisch	01.01.2023	3,0	5,0	2.883,67				720,92	2.162,75
	5/2020300/00001	Marmorsockel für HIOB	16.06.2023			1.300,00					1.300,00
	5/5080100/00001	Elektrogeräte	31.10.2018	0,0	5,0						
	5/5080200/00002	SAECO Royal Office	08.04.2004	0,0	10,0						
1027	Kulturgüter					40.000,00	0,00	0,00	0,00	0,00	40.000,00
	380000	Sonstige Kulturpflege				40.000,00	0,00	0,00	0,00	0,00	40.000,00
	4/2020300/00001	Skulptur Villa Falkenhorst Albrecht	23.11.2021			40.000,00					40.000,00
1028	Geleistete Anzahlungen für Anlagen und Anlagen in Bau					825.403,12	6.005.875,86	0,00	0,00	0,00	6.831.278,98
	639000	Sonstige Einrichtungen u. Maßnahmen				825.403,12	6.005.875,86	0,00	0,00	0,00	6.831.278,98
	2/1080700/00003	HWS Montjola-Schwarzbach in Bau befindlich				825.403,12	6.005.875,86				6.831.278,98
Summe Aktiva						24.708.261,07	10.220.454,51	0,00	0,00	839.975,15	34.088.740,43
1311	Investitionszuschüsse von Trägern öffentlichen Rechts					-3.715.669,15	0,00	5.047.828,67	0,00	-150.015,66	-8.613.482,16
	029000	Amtsgebäude				-240.834,97	0,00	0,00	0,00	-5.803,25	-235.031,72
	2/1070100/00010	KT Amtesgebäude, "d'r Hirscha" - Dorfstraße 21 942/1924	01.07.2015	40,5	50,0	-240.834,97				-5.803,25	-235.031,72
	163000	Freiwillige Feuerwehren				-993.691,11	0,00	335.552,28	0,00	-39.762,81	-1.289.480,58
	2/1070100/00008	KT FW-Gebäude - Walgastr. 15	01.07.2016	41,5	50,0	-914.919,18				-21.527,51	-893.391,67
	4/3010300/00010	KT FW Versorgungsfahrzeug mit Containerverladeeinrichtu	30.08.2024	19,5	20,0			335.552,28		-8.388,81	-327.163,47
	4/3010300/00002	KT MB-Sprinter 316 CDI 4x2 KB KT	24.05.2006	0,0	10,0						

MVAG	Ansatz Konto	Bezeichnung	Inbetrieb- nahme	RND	ND	Buchwert 31.12.2023	Zugänge/ + Umbuchungen	Abgänge/ -	Wertaufholung+/ Wertminderung-	Abschreibung	Buchwert 31.12.2024
	4/3010300/00008	KT Tanklöschfahrzeug TLF 3000AT	12.06.2017	7,0	15,0	-78.771,93				-9.846,49	-68.925,44
	214000	Polytechnische Schulen				-1.205,39	0,00	0,00	0,00	-602,70	-602,69
	4/4010100/00003	Förderung für Server (4/4010100/00002)	01.01.2022	1,0	4,0	-1.205,39				-602,70	-602,69
	240000	Kindergarten				-115.191,00	0,00	0,00	0,00	0,00	-115.191,00
	2/1070100/00014	Zweckzuschuss gem. KIG 2023	20.03.2023			-115.191,00					-115.191,00
	262000	Sportplätze - Austraße				-150.665,93	0,00	0,00	0,00	-6.849,73	-143.816,20
	2/1070100/00012	KT Umkleidekabinen Platz	30.06.2012	37,0	50,0	-21.800,56				-573,70	-21.226,86
	2/1070100/00002	KT Austraße 16 - Sportheim	01.07.1991	16,5	50,0	-30.959,06				-1.769,09	-29.189,97
	2/1070800/00002	KT Trainingsplatz	01.01.2013	21,0	33,0	-94.167,49				-4.280,34	-89.887,15
	3/1050410/00002	Ballfangnetz	01.01.2022	15,5	18,5	-3.738,82				-226,60	-3.512,22
	4/4080100/00009	KT Schneepflug EPK 3-156 BayWa Lamag KT	29.01.2013	0,0	10,0						
	380000	Sonstige Kulturpflege				-5.000,00	0,00	0,00	0,00	0,00	-5.000,00
	4/2020300/00002	KT Land Vorarlberg Skulptur Albrecht	08.03.2022			-5.000,00					-5.000,00
	612000	Gemeindestraßen				-125.699,26	0,00	0,00	0,00	-6.252,59	-119.446,67
	2/1050100/00011	KT Radbrücke Lutz	31.12.2010	18,5	33,0	-108.546,65				-5.566,49	-102.980,16
	2/1050100/00009	KT Radweg Garox	01.01.2016	24,0	33,0	-17.152,61				-686,10	-16.466,51
	639000	Sonstige Einrichtungen u. Maßnahmen				-406.467,31	0,00	4.581.102,67	0,00	0,00	-4.987.569,98
	2/1080700/00002	HWS Montjola-Schwarzbach Zuschuss Bludesch	08.06.2022			-406.467,31		554.014,26			-960.481,57
	2/1080700/00004	HWS Montjola-Schwarzbach Zuschuss Land	24.10.2024					2.023.662,51			-2.023.662,51
	2/1080700/00005	HWS Montjola-Schwarzbach Zuschuss Bund	24.10.2024					2.003.425,90			-2.003.425,90
	850000	Betriebe der Wasserversorgung				-1.328.609,36	0,00	121.423,92	0,00	-72.053,85	-1.377.979,43
	3/1080100/00011	Förderung WV - BA-07 Horizontalfilterbrunnen Montjola	01.01.2001	9,0	33,0	-9.334,61				-933,46	-8.401,15
	3/1080100/00012	KPC 2019	01.07.2019	24,5	30,0	-15.805,91				-619,84	-15.186,07
	3/1080100/00002	KT WV - BA-03 Pumpwerk (Quadern) (1982-1984)	01.01.1984	0,0	33,0						
	3/1080100/00007	Förderung WV - BA-03 Pumpwerk (Quadern) (1982-1984)	01.01.1984	0,0	33,0						
	3/1080100/00008	Förderung WV - BA-05 - Hochbehälter	01.01.1989	0,0	33,0						
	3/1080100/00009	Förderung WV - BA-07 Verteilerbauwerk Quadern (Teilsch.	01.01.1994	2,0	33,0	-2.925,46				-975,15	-1.950,31
	3/1080200/00016	Förderung zu WV - BA-01 Montila/Auwald u. Hochbehälter	30.06.1975	0,0	33,0						
	3/1080200/00017	Förderung WV - BA-02 Ortsnetzerweiterung Quadern	01.01.1980	0,0	33,0						
	3/1080200/00018	Förderung WV - BA-02 Quelfassung+Quellstube Bargrand	01.01.1980	0,0	33,0						
	3/1080200/00002	KT WV - BA-01 Montila/Auwald u. Hochbehälter I+II	30.06.1975	0,0	33,0						
	3/1080200/00020	Förderung WV - BA-04	01.01.1987	0,0	33,0						
	3/1080200/00023	Förderung WV - BA-05	01.01.1989	0,0	33,0						
	3/1080200/00026	Förderung WV - BA-06	01.01.1991	0,0	33,0						
	3/1080200/00029	Förderung WV - BA-07	01.01.1995	3,0	33,0	-7.290,65				-1.822,66	-5.467,99

MVAG	Ansatz Konto	Bezeichnung	Inbetrieb- nahme	RND	ND	Buchwert 31.12.2023	Zugänge/ + Umbuchungen -	Abgänge/ -	Wertaufholung+/ Wertminderung-	Abschreibung	Buchwert 31.12.2024
	3/1080200/00032	Förderung WV - BA-08	01.01.2002	10,0	33,0	-15.866,01				-1.442,36	-14.423,65
	3/1080200/00034	Förderung von WV - BA 09	01.01.2007	15,0	33,0	-72.716,32				-4.544,77	-68.171,55
	3/1080200/00039	Förderung WV-BA 11	01.01.2022	27,0	30,0	-492.552,50		-18.150,09		-17.261,16	-457.141,25
	3/1080200/00004	KT WV - BA-02 Quelffassung+Quellstube Bargrand	01.01.1980	0,0	33,0						
	3/1080200/00040	Förderung WV BA 10 (Land Korrektur)	01.01.2022	27,0	30,0						
	3/1080200/00042	Beitrag Gemeinde Bludesch WVA-BA13	01.07.2023	31,5	33,0			115.968,98		-1.812,02	-114.156,96
	3/1080200/00043	Förderung WVA-BA 13	01.07.2023	31,5	33,0			23.605,03		-368,83	-23.236,20
	3/1080200/00006	KT WV - BA-02 Ortsnetzerweiterung Quadern	01.01.1980	0,0	33,0						
	3/1080350/00001	KPC BA 07	31.05.2018	26,0	33,0	-3.104,90				-115,00	-2.989,90
	3/1080350/00002	Strukturförderung Löschwasseranteil	14.02.2019	93,0	99,0	-12.813,50				-136,31	-12.677,19
	3/1080350/00003	KPC Umweltfond alt	31.12.2018	23,5	30,0	-13.654,63				-557,33	-13.097,30
	3/1080350/00004	Land Vbg BA 10	02.07.2019	44,5	50,0	-8.359,49				-183,73	-8.175,76
	3/1080350/00005	KPC Forderungen 01.01.2020 EB WVA	01.01.2020	9,0	14,0	-94.449,07				-9.444,91	-85.004,16
	3/1080350/00006	KIP Zuschuss Corona 2020	14.12.2020	28,0	32,5	-208.697,91				-7.196,48	-201.501,43
	3/1080350/00007	Land Forderungen 01.01.2020 EB WVA	01.01.2020	9,0	14,0	-180.798,40				-18.079,84	-162.718,56
	3/1080350/00009	KPC Förderungen WV BA 11	01.01.2023	28,0	30,0	-190.240,00				-6.560,00	-183.680,00
	851000	Betriebe der Abwasserbeseitigung				-278.353,18	0,00	0,00	0,00	-13.802,87	-264.550,31
	3/1080460/00013	Förderung OK - BA-02	01.01.1987	12,5	50,0	-30.304,88				-2.244,81	-28.060,07
	3/1080460/00018	Förderung OK - BA-03	31.12.1988	13,5	50,0	-36.828,77				-2.539,92	-34.288,85
	3/1080460/00022	Förderung OK - BA-04 Flugelin/Lunidweg/Gurdinätsch bis	01.07.1990	15,5	50,0	-70.311,04				-4.261,28	-66.049,76
	3/1080460/00026	Förderung OK - BA-05	31.12.1995	20,5	50,0	-40.425,05				-1.880,23	-38.544,82
	3/1080460/00028	Förderung OK-BA-06 Kanalkatasterplan Erweiterung OK	05.10.2011	36,5	50,0	-44.774,19				-1.193,98	-43.580,21
	3/1080460/00029	Förderung OK - BA-07 Erweiterung OK Quadern	01.01.2015	30,0	40,0	-35.245,78				-1.136,96	-34.108,82
	3/1080460/00030	Zuschuss KPC Kanalkataster BA6	02.12.2020	36,5	41,0	-20.463,47				-545,69	-19.917,78
	3/1080460/00008	Förderung OK - BA-01	01.01.1974	0,0	50,0						
	853000	Wohn- und Geschäftsgebäude				-59.225,70	0,00	0,00	0,00	-2.561,81	-56.663,89
	3/1070100/00012	Bedarfszuweisung Arztgebäude 2017 3/4 Anteile	01.03.2017	22,0	30,0	-14.894,16				-647,57	-14.246,59
	3/1070100/00005	KT Dorfzentrum - Dorfstr. 18	01.01.1995	20,0	50,0	-22.842,56				-1.087,74	-21.754,82
	3/1070100/00007	KT RiebelmannHaus, Alte Landstr. 4	01.01.2000	25,0	50,0	-21.488,98				-826,50	-20.662,48
	870000	Elektrizitätsversorgung				-7.000,50	0,00	9.749,80	0,00	-2.050,09	-14.700,21
	3/2030100/00005	Zuschuss Ömag	13.02.2019	4,0	10,0	-7.000,50				-1.400,10	-5.600,40
	3/2030100/00009	Investitionszuschuss PV-Anlage auf MMS-Hallendach Erwe	07.06.2024	14,0	15,0			9.749,80		-649,99	-9.099,81
	870100	Photovoltaikanlage				-3.725,44	0,00	0,00	0,00	-275,96	-3.449,48
	3/2030100/00008	Investitionszuschuss PV-Anlage auf FW-Gebäude	01.01.2023	12,5	14,5	-3.725,44				-275,96	-3.449,48

MVAG	Ansatz Konto	Bezeichnung	Inbetrieb- nahme	RND	ND	Buchwert 31.12.2023	Zugänge/ + Umbuchungen -	Abgänge/ -	Wertaufholung+/ Wertminderung-	Abschreibung	Buchwert 31.12.2024
1313	Investitionszuschüsse von Übrigen					-1.487.019,84	0,00	1.019.526,57	0,00	-44.655,96	-2.461.890,45
	240000	Kindergarten				0,00	0,00	1.000.000,00	0,00	0,00	-1.000.000,00
	2/1070100/00016	Zuschuss Hilti Family Foundation	13.11.2024					1.000.000,00			-1.000.000,00
	380000	Sonstige Kulturpflege				-5.000,00	0,00	0,00	0,00	0,00	-5.000,00
	4/2020300/00003	KT Verein Villa Falkenhorst für HIOB Skulptur Albrecht	15.12.2022			-5.000,00					-5.000,00
	840000	Grundbesitz				-677.400,00	0,00	0,00	0,00	0,00	-677.400,00
	1/1010100/00073	Anteil Grundkauf Agrar	04.05.2020			-677.400,00					-677.400,00
	850000	Betriebe der Wasserversorgung				-333.194,52	0,00	10.482,93	0,00	-20.164,91	-323.512,54
	3/1080100/00010	Anschlussbeiträge WV - BA-07 Verteilerbauwerk Quaderm	01.01.2006	2,0	21,0						
	3/1080200/00019	Anschlussbeiträge WV - BA-03 Erweiterung Blonserberg	01.01.2009	0,0	8,0						
	3/1080200/00021	Anschlussbeiträge WV - BA-04 bis 2002	01.01.1994	2,0	33,0	-4.045,51				-1.348,50	-2.697,01
	3/1080200/00022	Anschlussbeiträge WV - BA-04 ab 2002	01.01.2008	16,0	33,0	-120.218,81				-7.071,69	-113.147,12
	3/1080200/00024	Anschlussbeiträge WV - BA-05 bis 2002	01.01.1995	0,0	27,0						
	3/1080200/00025	Anschlussbeiträge WV - BA-05 ab 2002	01.01.2007	0,0	15,0						
	3/1080200/00027	Anschlussbeiträge WV - BA-06 bis 2002	01.01.1996	0,0	28,0						
	3/1080200/00028	Anschlussbeiträge WV - BA-06 ab 2002	01.01.2009	0,0	19,0						
	3/1080200/00030	Anschlussbeiträge WV - BA-07 bis 2002	01.01.2000	3,0	28,0	-1.394,58				-348,65	-1.045,93
	3/1080200/00031	Anschlussbeiträge WV - BA-07 ab 2002	01.01.2009	3,0	19,0	-18.001,31				-4.500,33	-13.500,98
	3/1080200/00035	Anschlussbeiträge WV - BA 09	01.01.2012	15,0	28,0	-81.913,84				-5.119,62	-76.794,22
	3/1080300/00001	Wasseranschlussgebühren (Sammelkonto)	01.01.2022			-64.993,62		10.482,93			-75.476,55
	3/1080300/00002	WVA Anschlussgebühren 2023	01.01.2023	23,0	25,0	-42.626,85				-1.776,12	-40.850,73
	851000	Betriebe der Abwasserbeseitigung				-471.425,32	0,00	9.043,64	0,00	-24.491,05	-455.977,91
	3/1080460/00010	Anschluss 1990-1993 OK - BA-01	01.01.1991	0,0	33,0						
	3/1080460/00011	Anschluss 2012 OK - BA-01	01.01.1991	20,0	33,0	-86.318,92				-4.110,42	-82.208,50
	3/1080460/00014	Anschlussbeiträge bis 2002 OK - BA-02	01.01.1994	12,5	43,0	-14.646,76				-1.084,95	-13.561,81
	3/1080460/00015	Anschlussbeiträge 2002-2006 OK - BA-02	01.01.2003	12,5	34,0	-18.894,67				-1.399,61	-17.495,06
	3/1080460/00016	Anschlussbeiträge 2007-2011 OK - BA-02	01.01.2009	12,5	28,0	-20.038,04				-1.484,30	-18.553,74
	3/1080460/00017	Anschlussbeiträge 2012-2017 OK - BA-02	01.01.2015	6,5	22,0	-55.386,68				-7.384,89	-48.001,79
	3/1080460/00019	Anschluss bis 2002 OK - BA-03	31.12.1988	13,5	43,0	-22.732,17				-1.567,74	-21.164,43
	3/1080460/00020	Anschluss 2003 bis 2008 OK - BA-03	31.12.1988	13,5	33,0	-21.356,26				-1.472,85	-19.883,41
	3/1080460/00021	Anschluss 2009 bis 2017 OK - BA-03	31.12.1988	13,5	25,0	-32.723,12				-2.256,77	-30.466,35
	3/1080460/00023	Anschluss bis 2001 OK - BA-04 Flugelin/Lunidweg/Gurdi	01.07.1996	15,5	44,0	-14.128,11				-856,25	-13.271,86
	3/1080460/00024	Anschluss 2002 bis 2010 OK - BA-04 Flugelin/Lunidweg/G	01.07.1996	15,5	33,0	-19.811,62				-1.200,70	-18.610,92
	3/1080460/00025	Anschluss 2016 OK - BA-04 Flugelin/Lunidweg/Gurdi	01.07.1996	6,5	24,0	-868,79				-115,84	-752,95
	3/1080460/00027	Anschlussbeiträge OK - BA-05	31.12.1995	20,5	35,0	-27.570,88				-1.282,37	-26.288,51
	3/1080460/00009	Anschluss bis 1980 OK - BA-01	01.01.1977	0,0	47,0						
	3/1080500/00001	Kanalanschlussbeiträge (Sammelkonto)	01.01.2022			-129.242,87		7.696,23			-136.939,10

MVAG	Ansatz Konto	Bezeichnung	Inbetrieb- nahme	RND	ND	Buchwert 31.12.2023	Zugänge/ + Umbuchungen -	Abgänge/ Wertminderung-	Wertaufholung+/ Wertminderung-	Abschreibung	Buchwert 31.12.2024
	3/1080500/00002	Kanalschließungsbeiträge	01.01.2022	32,0	35,0	-7.706,43		1.347,41		-274,36	-8.779,48
		Summe Passiva				-5.202.688,99	0,00	6.067.355,24	0,00	-194.671,62	-11.075.372,61
		Saldo Aktiva/Passiva				19.505.572,08	10.220.454,51	6.067.355,24	0,00	645.303,53	23.013.367,82

Anlagenspiegel Einzelkonten Kapitaltransfer (Anlage 6g)

MVAG	Ansatz Konto	Bezeichnung	Inbetrieb- nahme	RND	ND	Buchwert 31.12.2023	Zugänge/ + Umbuchungen -	Abgänge/ -	Wertaufholung+/ Wertminderung-	Abschreibung	Buchwert 31.12.2024
1311	Investitionszuschüsse von Trägern öffentlichen Rechts					-3.715.669,15	0,00	5.047.828,67	0,00	-150.015,66	-8.613.482,16
	029000	Amtsgebäude				-240.834,97	0,00	0,00	0,00	-5.803,25	-235.031,72
	2/1070100/00010	KT Amtesgebäude, "d'r Hirscha" - Dorfstraße 21 942/1924	01.07.2015	40,5	50,0	-240.834,97				-5.803,25	-235.031,72
	163000	Freiwillige Feuerwehren				-993.691,11	0,00	335.552,28	0,00	-39.762,81	-1.289.480,58
	2/1070100/00008	KT FW-Gebäude - Walgastr. 15	01.07.2016	41,5	50,0	-914.919,18				-21.527,51	-893.391,67
	4/3010300/00010	KT FW Versorgungsfahrzeug mit Containerverladeeinrichtu	30.08.2024	19,5	20,0			335.552,28		-8.388,81	-327.163,47
	4/3010300/00002	KT MB-Sprinter 316 CDI 4x2 KB KT	24.05.2006	0,0	10,0						
	4/3010300/00008	KT Tanklöschfahrzeug TLF 3000AT	12.06.2017	7,0	15,0	-78.771,93				-9.846,49	-68.925,44
	214000	Polytechnische Schulen				-1.205,39	0,00	0,00	0,00	-602,70	-602,69
	4/4010100/00003	Förderung für Server (4/4010100/00002)	01.01.2022	1,0	4,0	-1.205,39				-602,70	-602,69
	240000	Kindergarten				-115.191,00	0,00	0,00	0,00	0,00	-115.191,00
	2/1070100/00014	Zweckzuschuss gem. KIG 2023	20.03.2023			-115.191,00					-115.191,00
	262000	Sportplätze - Austraße				-150.665,93	0,00	0,00	0,00	-6.849,73	-143.816,20
	2/1070100/00012	KT Umkleidekabinen Platz	30.06.2012	37,0	50,0	-21.800,56				-573,70	-21.226,86
	2/1070100/00002	KT Austraße 16 - Sportheim	01.07.1991	16,5	50,0	-30.959,06				-1.769,09	-29.189,97
	2/1070800/00002	KT Trainingsplatz	01.01.2013	21,0	33,0	-94.167,49				-4.280,34	-89.887,15
	3/1050410/00002	Ballfangnetz	01.01.2022	15,5	18,5	-3.738,82				-226,60	-3.512,22
	4/4080100/00009	KT Schneepflug EPK 3-156 BayWa Lamag KT	29.01.2013	0,0	10,0						
	380000	Sonstige Kulturpflege				-5.000,00	0,00	0,00	0,00	0,00	-5.000,00
	4/2020300/00002	KT Land Vorarlberg Skulptur Albrecht	08.03.2022			-5.000,00					-5.000,00
	612000	Gemeindestraßen				-125.699,26	0,00	0,00	0,00	-6.252,59	-119.446,67
	2/1050100/00011	KT Radbrücke Lutz	31.12.2010	18,5	33,0	-108.546,65				-5.566,49	-102.980,16
	2/1050100/00009	KT Radweg Garox	01.01.2016	24,0	33,0	-17.152,61				-686,10	-16.466,51
	639000	Sonstige Einrichtungen u. Maßnahmen				-406.467,31	0,00	4.581.102,67	0,00	0,00	-4.987.569,98
	2/1080700/00002	HWS Montjola-Schwarzbach Zuschuss Bludesch	08.06.2022			-406.467,31		554.014,26			-960.481,57
	2/1080700/00004	HWS Montjola-Schwarzbach Zuschuss Land	24.10.2024					2.023.662,51			-2.023.662,51
	2/1080700/00005	HWS Montjola-Schwarzbach Zuschuss Bund	24.10.2024					2.003.425,90			-2.003.425,90
	850000	Betriebe der Wasserversorgung				-1.328.609,36	0,00	121.423,92	0,00	-72.053,85	-1.377.979,43
	3/1080100/00011	Förderung WV - BA-07 Horizontalfilterbrunnen Montjola	01.01.2001	9,0	33,0	-9.334,61				-933,46	-8.401,15
	3/1080100/00012	KPC 2019	01.07.2019	24,5	30,0	-15.805,91				-619,84	-15.186,07
	3/1080100/00002	KT WV - BA-03 Pumpwerk (Quadern) (1982-1984)	01.01.1984	0,0	33,0						
	3/1080100/00007	Förderung WV - BA-03 Pumpwerk (Quadern) (1982-1984)	01.01.1984	0,0	33,0						
	3/1080100/00008	Förderung WV - BA-05 - Hochbehälter	01.01.1989	0,0	33,0						
	3/1080100/00009	Förderung WV - BA-07 Verteilerbauwerk Quadern (Teilsch.	01.01.1994	2,0	33,0	-2.925,46				-975,15	-1.950,31
	3/1080200/00016	Förderung zu WV - BA-01 Montila/Auwald u. Hochbehälter	30.06.1975	0,0	33,0						

MVAG	Ansatz Konto	Bezeichnung	Inbetrieb- nahme	RND	ND	Buchwert 31.12.2023	Zugänge/ + Umbuchungen -	Abgänge/ -	Wertaufholung+/ Wertminderung-	Abschreibung	Buchwert 31.12.2024
	3/1080200/00017	Förderung WV - BA-02 Ortsnetzerweiterung Quadern	01.01.1980	0,0	33,0						
	3/1080200/00018	Förderung WV - BA-02 Quelfassung+Quellstube Bargrand	01.01.1980	0,0	33,0						
	3/1080200/00002	KT WV - BA-01 Montila/Auwald u. Hochbehälter I+II	30.06.1975	0,0	33,0						
	3/1080200/00020	Förderung WV - BA-04	01.01.1987	0,0	33,0						
	3/1080200/00023	Förderung WV - BA-05	01.01.1989	0,0	33,0						
	3/1080200/00026	Förderung WV - BA-06	01.01.1991	0,0	33,0						
	3/1080200/00029	Förderung WV - BA-07	01.01.1995	3,0	33,0	-7.290,65				-1.822,66	-5.467,99
	3/1080200/00032	Förderung WV - BA-08	01.01.2002	10,0	33,0	-15.866,01				-1.442,36	-14.423,65
	3/1080200/00034	Förderung von WV - BA 09	01.01.2007	15,0	33,0	-72.716,32				-4.544,77	-68.171,55
	3/1080200/00039	Förderung WV-BA 11	01.01.2022	27,0	30,0	-492.552,50		-18.150,09		-17.261,16	-457.141,25
	3/1080200/00004	KT WV - BA-02 Quelfassung+Quellstube Bargrand	01.01.1980	0,0	33,0						
	3/1080200/00040	Förderung WV BA 10 (Land Korrektur)	01.01.2022	27,0	30,0						
	3/1080200/00042	Beitrag Gemeinde Bludesch WVA-BA13	01.07.2023	31,5	33,0			115.968,98		-1.812,02	-114.156,96
	3/1080200/00043	Förderung WVA-BA 13	01.07.2023	31,5	33,0			23.605,03		-368,83	-23.236,20
	3/1080200/00006	KT WV - BA-02 Ortsnetzerweiterung Quadern	01.01.1980	0,0	33,0						
	3/1080350/00001	KPC BA 07	31.05.2018	26,0	33,0	-3.104,90				-115,00	-2.989,90
	3/1080350/00002	Strukturförderung Löschwasseranteil	14.02.2019	93,0	99,0	-12.813,50				-136,31	-12.677,19
	3/1080350/00003	KPC Umweltfond alt	31.12.2018	23,5	30,0	-13.654,63				-557,33	-13.097,30
	3/1080350/00004	Land Vbg BA 10	02.07.2019	44,5	50,0	-8.359,49				-183,73	-8.175,76
	3/1080350/00005	KPC Forderungen 01.01.2020 EB WVA	01.01.2020	9,0	14,0	-94.449,07				-9.444,91	-85.004,16
	3/1080350/00006	KIP Zuschuss Corona 2020	14.12.2020	28,0	32,5	-208.697,91				-7.196,48	-201.501,43
	3/1080350/00007	Land Forderungen 01.01.2020 EB WVA	01.01.2020	9,0	14,0	-180.798,40				-18.079,84	-162.718,56
	3/1080350/00009	KPC Förderungen WV BA 11	01.01.2023	28,0	30,0	-190.240,00				-6.560,00	-183.680,00
	851000	Betriebe der Abwasserbeseitigung				-278.353,18	0,00	0,00	0,00	-13.802,87	-264.550,31
	3/1080460/00013	Förderung OK - BA-02	01.01.1987	12,5	50,0	-30.304,88				-2.244,81	-28.060,07
	3/1080460/00018	Förderung OK - BA-03	31.12.1988	13,5	50,0	-36.828,77				-2.539,92	-34.288,85
	3/1080460/00022	Förderung OK - BA-04 Flugelin/Lunidweg/Gurdirätsch bis	01.07.1990	15,5	50,0	-70.311,04				-4.261,28	-66.049,76
	3/1080460/00026	Förderung OK - BA-05	31.12.1995	20,5	50,0	-40.425,05				-1.880,23	-38.544,82
	3/1080460/00028	Förderung OK-BA-06 Kanalkatasterplan Erweiterung OK	05.10.2011	36,5	50,0	-44.774,19				-1.193,98	-43.580,21
	3/1080460/00029	Förderung OK - BA-07 Erweiterung OK Quadern	01.01.2015	30,0	40,0	-35.245,78				-1.136,96	-34.108,82
	3/1080460/00030	Zuschuss KPC Kanalkataster BA6	02.12.2020	36,5	41,0	-20.463,47				-545,69	-19.917,78
	3/1080460/00008	Förderung OK - BA-01	01.01.1974	0,0	50,0						
	853000	Wohn- und Geschäftsgebäude				-59.225,70	0,00	0,00	0,00	-2.561,81	-56.663,89
	3/1070100/00012	Bedarfszuweisung Arztgebäude 2017 3/4 Anteile	01.03.2017	22,0	30,0	-14.894,16				-647,57	-14.246,59
	3/1070100/00005	KT Dorfzentrum - Dorfstr. 18	01.01.1995	20,0	50,0	-22.842,56				-1.087,74	-21.754,82
	3/1070100/00007	KT RiebelmannHaus, Alte Landstr. 4	01.01.2000	25,0	50,0	-21.488,98				-826,50	-20.662,48

Rechnungsabschluss 2024

Gemeinde Thüringen

Anlagenspiegel Einzelkonten Kapitaltransfer (Anlage 6g)

MVAG	Ansatz Konto	Bezeichnung	Inbetrieb- nahme	RND	ND	Buchwert 31.12.2023	Zugänge/ + Umbuchungen -	Abgänge/ -	Wertaufholung+/ Wertminderung-	Abschreibung	Buchwert 31.12.2024
	870000	Elektrizitätsversorgung				-7.000,50	0,00	9.749,80	0,00	-2.050,09	-14.700,21
	3/2030100/00005	Zuschuss Ömag	13.02.2019	4,0	10,0	-7.000,50				-1.400,10	-5.600,40
	3/2030100/00009	Investitionszuschuss PV-Anlage auf MMS-Hallendach Erwe	07.06.2024	14,0	15,0			9.749,80		-649,99	-9.099,81
	870100	Photovoltaikanlage				-3.725,44	0,00	0,00	0,00	-275,96	-3.449,48
	3/2030100/00008	Investitionszuschuss PV-Anlage auf FW-Gebäude	01.01.2023	12,5	14,5	-3.725,44				-275,96	-3.449,48
1313	Investitionszuschüsse von Übrigen					-1.487.019,84	0,00	1.019.526,57	0,00	-44.655,96	-2.461.890,45
	240000	Kindergarten				0,00	0,00	1.000.000,00	0,00	0,00	-1.000.000,00
	2/1070100/00016	Zuschuss Hilti Family Foundation	13.11.2024					1.000.000,00			-1.000.000,00
	380000	Sonstige Kulturpflege				-5.000,00	0,00	0,00	0,00	0,00	-5.000,00
	4/2020300/00003	KT Verein Villa Falkenhorst für HIOB Skulptur Albrecht	15.12.2022			-5.000,00					-5.000,00
	840000	Grundbesitz				-677.400,00	0,00	0,00	0,00	0,00	-677.400,00
	1/1010100/00073	Anteil Grundkauf Agrar	04.05.2020			-677.400,00					-677.400,00
	850000	Betriebe der Wasserversorgung				-333.194,52	0,00	10.482,93	0,00	-20.164,91	-323.512,54
	3/1080100/00010	Anschlussbeiträge WV - BA-07 Verteilerbauwerk Quadern (01.01.2006	2,0	21,0						
	3/1080200/00019	Anschlussbeiträge WV - BA-03 Erweiterung Blonserberg	01.01.2009	0,0	8,0						
	3/1080200/00021	Anschlussbeiträge WV - BA-04 bis 2002	01.01.1994	2,0	33,0	-4.045,51				-1.348,50	-2.697,01
	3/1080200/00022	Anschlussbeiträge WV - BA-04 ab 2002	01.01.2008	16,0	33,0	-120.218,81				-7.071,69	-113.147,12
	3/1080200/00024	Anschlussbeiträge WV - BA-05 bis 2002	01.01.1995	0,0	27,0						
	3/1080200/00025	Anschlussbeiträge WV - BA-05 ab 2002	01.01.2007	0,0	15,0						
	3/1080200/00027	Anschlussbeiträge WV - BA-06 bis 2002	01.01.1996	0,0	28,0						
	3/1080200/00028	Anschlussbeiträge WV - BA-06 ab 2002	01.01.2009	0,0	19,0						
	3/1080200/00030	Anschlussbeiträge WV - BA-07 bis 2002	01.01.2000	3,0	28,0	-1.394,58				-348,65	-1.045,93
	3/1080200/00031	Anschlussbeiträge WV - BA-07 ab 2002	01.01.2009	3,0	19,0	-18.001,31				-4.500,33	-13.500,98
	3/1080200/00035	Anschlussbeiträge WV - BA 09	01.01.2012	15,0	28,0	-81.913,84				-5.119,62	-76.794,22
	3/1080300/00001	Wasseranschlussgebühren (Sammelkonto)	01.01.2022			-64.993,62		10.482,93			-75.476,55
	3/1080300/00002	WVA Anschlussgebühren 2023	01.01.2023	23,0	25,0	-42.626,85				-1.776,12	-40.850,73
	851000	Betriebe der Abwasserbeseitigung				-471.425,32	0,00	9.043,64	0,00	-24.491,05	-455.977,91
	3/1080460/00010	Anschluss 1990-1993 OK - BA-01	01.01.1991	0,0	33,0						
	3/1080460/00011	Anschluss 2012 OK - BA-01	01.01.1991	20,0	33,0	-86.318,92				-4.110,42	-82.208,50
	3/1080460/00014	Anschlussbeiträge bis 2002 OK - BA-02	01.01.1994	12,5	43,0	-14.646,76				-1.084,95	-13.561,81
	3/1080460/00015	Anschlussbeiträge 2002 -2006 OK - BA-02	01.01.2003	12,5	34,0	-18.894,67				-1.399,61	-17.495,06
	3/1080460/00016	Anschlussbeiträge 2007 -2011 OK - BA-02	01.01.2009	12,5	28,0	-20.038,04				-1.484,30	-18.553,74
	3/1080460/00017	Anschlussbeiträge 2012 -2017 OK - BA-02	01.01.2015	6,5	22,0	-55.386,68				-7.384,89	-48.001,79
	3/1080460/00019	Anschluss bis 2002 OK - BA-03	31.12.1988	13,5	43,0	-22.732,17				-1.567,74	-21.164,43
	3/1080460/00020	Anschluss 2003 bis 2008 OK - BA-03	31.12.1988	13,5	33,0	-21.356,26				-1.472,85	-19.883,41

MVAG	Ansatz Konto	Bezeichnung	Inbetrieb- nahme	RND	ND	Buchwert 31.12.2023	Zugänge/ + Umbuchungen -	Abgänge/ Wertminderung-	Wertaufholung+/ Wertminderung-	Abschreibung	Buchwert 31.12.2024
	3/1080460/00021	Anschluss 2009 bis 2017 OK - BA-03	31.12.1988	13,5	25,0	-32.723,12				-2.256,77	-30.466,35
	3/1080460/00023	Anschluss bis 2001 OK - BA-04 Flugelin/Lunidweg/Gurdi	01.07.1996	15,5	44,0	-14.128,11				-856,25	-13.271,86
	3/1080460/00024	Anschluss 2002 bis 2010 OK - BA-04 Flugelin/Lunidweg/G	01.07.1996	15,5	33,0	-19.811,62				-1.200,70	-18.610,92
	3/1080460/00025	Anschluss 2016 OK - BA-04 Flugelin/Lunidweg/Gurdiäts	01.07.1996	6,5	24,0	-868,79				-115,84	-752,95
	3/1080460/00027	Anschlussbeiträge OK - BA-05	31.12.1995	20,5	35,0	-27.570,88				-1.282,37	-26.288,51
	3/1080460/00009	Anschluss bis 1980 OK - BA-01	01.01.1977	0,0	47,0						
	3/1080500/00001	Kanalanschlussbeiträge (Sammelkonto)	01.01.2022			-129.242,87		7.696,23			-136.939,10
	3/1080500/00002	Kanalerschließungsbeiträge	01.01.2022	32,0	35,0	-7.706,43		1.347,41		-274,36	-8.779,48
Gesamtsumme						-5.202.688,99	0,00	6.067.355,24	0,00	-194.671,62	-11.075.372,61

Anlagenspiegel nach Ansatz

MVAG	Ansatz	Bezeichnung	Buchwert 31.12.2023	Zugänge/ + Umbuchungen -	Abgänge/ -	Wertaufholung+/ Wertminderung-	Abschreibung	Buchwert 31.12.2024
1021	Grundstücke, Grundstückseinrichtungen und Infrastruktur		0,00	0,00	0,00	0,00	0,00	0,00
	000000	Gewählte Gemeindeorgane						
1025	Technische Anlagen, Fahrzeuge und Maschinen		0,00	0,00	0,00	0,00	0,00	0,00
	163000	Freiwillige Feuerwehren						
1024	Sonderanlagen		-85.726,12	0,00	0,00	0,00	14.703,00	-100.429,12
	850000	Betriebe der Wasserversorgung	-85.726,12				14.703,00	-100.429,12
1026	Amts-, Betriebs- und Geschäftsausstattung		0,00	0,00	0,00	0,00	0,00	0,00
	850000	Betriebe der Wasserversorgung						
1024	Sonderanlagen		687.078,59	0,00	0,00	0,00	41.023,79	646.054,80
	851000	Betriebe der Abwasserbeseitigung	687.078,59				41.023,79	646.054,80
1026	Amts-, Betriebs- und Geschäftsausstattung		2.883,67	0,00	0,00	0,00	720,92	2.162,75
	853100	Wohn- und Geschäftsgebäude - Villa Falkenhorst	2.883,67				720,92	2.162,75
1024	Sonderanlagen		456.668,94	0,00	0,00	0,00	32.889,97	423.778,97
	850000	Betriebe der Wasserversorgung	456.668,94				32.889,97	423.778,97
1026	Amts-, Betriebs- und Geschäftsausstattung		0,00	0,00	0,00	0,00	0,00	0,00
	029000	Amtsgebäude						
1025	Technische Anlagen, Fahrzeuge und Maschinen		0,00	0,00	0,00	0,00	0,00	0,00
	163000	Freiwillige Feuerwehren						
1026	Amts-, Betriebs- und Geschäftsausstattung		0,00	0,00	0,00	0,00	0,00	0,00
	212000	Mittelschule						
	259000	Sonstige Einrichtungen u. Maßnahmen						
	852000	Betriebe der Abfallbeseitigung						
	853100	Wohn- und Geschäftsgebäude - Villa Falkenhorst						
1010	Immaterielle Vermögenswerte		44.060,91	0,00	0,00	0,00	0,00	44.060,91
	016000	Elektronische Datenverarbeitung	3,00					3,00
	841000	Grundstücksgleiche Rechte	454,21					454,21
	850000	Betriebe der Wasserversorgung	43.603,70					43.603,70
1025	Technische Anlagen, Fahrzeuge und Maschinen		0,00	0,00	0,00	0,00	0,00	0,00
	163000	Freiwillige Feuerwehren						
1026	Amts-, Betriebs- und Geschäftsausstattung		2.193,98	0,00	0,00	0,00	293,60	1.900,38
	029000	Amtsgebäude						
	163000	Freiwillige Feuerwehren						
	211000	Volksschulen						
	212000	Mittelschule	219,73				39,95	179,78
	214000	Polytechnische Schulen						
	240000	Kindergarten						
	029000	Amtsgebäude						
	163000	Freiwillige Feuerwehren						
	211000	Volksschulen						

MVAG	Ansatz	Bezeichnung	Buchwert 31.12.2023	Zugänge/ + Umbuchungen -	Abgänge/	Wertaufholung+/ Wertminderung-	Abschreibung	Buchwert 31.12.2024
	212000	Mittelschule	1.974,25				253,65	1.720,60
	214000	Polytechnische Schulen						
	240000	Kindergarten						
1024	Sonderanlagen		86.568,69	0,00	0,00	0,00	4.946,78	81.621,91
	262000	Sportplätze - Austraße	86.568,69				4.946,78	81.621,91
1026	Amts-, Betriebs- und Geschäftsausstattung		0,00	0,00	0,00	0,00	0,00	0,00
	163000	Freiwillige Feuerwehren						
	212000	Mittelschule						
	240000	Kindergarten						
1024	Sonderanlagen		1.177.727,96	0,00	0,00	0,00	42.233,22	1.135.494,74
	850000	Betriebe der Wasserversorgung	1.116.549,61				40.601,80	1.075.947,81
	851000	Betriebe der Abwasserbeseitigung	61.178,35				1.631,42	59.546,93
1026	Amts-, Betriebs- und Geschäftsausstattung		167,16	0,00	0,00	0,00	167,16	0,00
	029000	Amtsgebäude						
	211000	Volksschulen	167,16				167,16	
	212000	Mittelschule						
	214000	Polytechnische Schulen						
	240000	Kindergarten						
	163000	Freiwillige Feuerwehren						
	211000	Volksschulen						
	212000	Mittelschule						
	214000	Polytechnische Schulen						
	240000	Kindergarten						
1024	Sonderanlagen		0,00	0,00	0,00	0,00	0,00	0,00
	262000	Sportplätze - Austraße						
1025	Technische Anlagen, Fahrzeuge und Maschinen		0,00	0,00	0,00	0,00	0,00	0,00
	262000	Sportplätze - Austraße						
1026	Amts-, Betriebs- und Geschäftsausstattung		0,00	0,00	0,00	0,00	0,00	0,00
	850000	Betriebe der Wasserversorgung						
1024	Sonderanlagen		236.769,23	0,00	0,00	0,00	7.637,72	229.131,51
	851000	Betriebe der Abwasserbeseitigung	236.769,23				7.637,72	229.131,51
1026	Amts-, Betriebs- und Geschäftsausstattung		2.421,20	0,00	0,00	0,00	351,20	2.070,00
	211000	Volksschulen						
	212000	Mittelschule	2.421,20				351,20	2.070,00
	214000	Polytechnische Schulen						
	240000	Kindergarten						
	273000	Bücherei im Vonblonhaus						
	850000	Betriebe der Wasserversorgung						

MVAG	Ansatz	Bezeichnung	Buchwert 31.12.2023	Zugänge/ + Umbuchungen -	Abgänge/ -	Wertaufholung+/ Wertminderung-	Abschreibung	Buchwert 31.12.2024
1021	Grundstücke, Grundstückseinrichtungen und Infrastruktur		725.822,56	0,00	0,00	0,00	26.393,55	699.429,01
	853000	Wohn- und Geschäftsgebäude	725.822,56				26.393,55	699.429,01
1024	Sonderanlagen		41.921,02	0,00	0,00	0,00	27.947,35	13.973,67
	870000	Elektrizitätsversorgung	41.921,02				27.947,35	13.973,67
1022	Gebäude und Bauten		1.506.078,78	0,00	0,00	0,00	36.291,05	1.469.787,73
	029000	Amtsgebäude	1.506.078,78				36.291,05	1.469.787,73
1026	Amts-, Betriebs- und Geschäftsausstattung		138,01	0,00	0,00	0,00	92,01	46,00
	029000	Amtsgebäude	138,01				92,01	46,00
1022	Gebäude und Bauten		3.206.616,45	0,00	0,00	0,00	75.449,80	3.131.166,65
	163000	Freiwillige Feuerwehren	3.206.616,45				75.449,80	3.131.166,65
1026	Amts-, Betriebs- und Geschäftsausstattung		0,00	0,00	0,00	0,00	0,00	0,00
	163000	Freiwillige Feuerwehren						
1022	Gebäude und Bauten		361.296,38	0,00	0,00	0,00	13.988,06	347.308,32
	211000	Volksschulen	361.296,38				13.988,06	347.308,32
1026	Amts-, Betriebs- und Geschäftsausstattung		2.500,46	0,00	0,00	0,00	1.842,61	657,85
	211000	Volksschulen	2.416,66				1.786,74	629,92
	212000	Mittelschule	83,80				55,87	27,93
1022	Gebäude und Bauten		175.976,27	0,00	0,00	0,00	5.676,65	170.299,62
	214000	Polytechnische Schulen	175.976,27				5.676,65	170.299,62
	240000	Kindergarten						
1026	Amts-, Betriebs- und Geschäftsausstattung		118,62	0,00	0,00	0,00	118,62	0,00
	240000	Kindergarten	118,62				118,62	
1024	Sonderanlagen		8.526,67	0,00	0,00	0,00	8.166,16	360,51
	815000	Park- und Gartenanlagen, Kinderspielplätze	7.445,13				7.445,13	
	816000	Öffentliche Beleuchtung	1.081,54				721,03	360,51
1022	Gebäude und Bauten		0,00	0,00	0,00	0,00	0,00	0,00
	817000	Friedhöfe						
1024	Sonderanlagen		0,00	0,00	0,00	0,00	0,00	0,00
	850000	Betriebe der Wasserversorgung						
1026	Amts-, Betriebs- und Geschäftsausstattung		0,00	0,00	0,00	0,00	0,00	0,00
	850000	Betriebe der Wasserversorgung						
	853000	Wohn- und Geschäftsgebäude						
1022	Gebäude und Bauten		559.396,50	0,00	0,00	0,00	22.832,51	536.563,99
	870000	Elektrizitätsversorgung	559.396,50				22.832,51	536.563,99
1024	Sonderanlagen		98.064,86	0,00	0,00	0,00	15.762,17	82.302,69
	870000	Elektrizitätsversorgung	98.064,86				15.762,17	82.302,69
1026	Amts-, Betriebs- und Geschäftsausstattung		1.386,83	0,00	0,00	0,00	608,16	778,67
	029000	Amtsgebäude	112,79				56,40	56,39
	211000	Volksschulen	1.069,57				449,52	620,05

MVAG	Ansatz	Bezeichnung	Buchwert 31.12.2023	Zugänge/ + Umbuchungen -	Abgänge/ -	Wertaufholung+/ Wertminderung-	Abschreibung	Buchwert 31.12.2024
	212000	Mittelschule	99,96				49,98	49,98
	214000	Polytechnische Schulen						
	240000	Kindergarten	104,51				52,26	52,25
1024	Sonderanlagen		98.465,05	0,00	0,00	0,00	2.591,19	95.873,86
	262000	Sportplätze - Austraße	98.465,05				2.591,19	95.873,86
1022	Gebäude und Bauten		90.898,64	0,00	0,00	0,00	3.952,11	86.946,53
	510000	Medizinische Bereichsversorgung	90.898,64				3.952,11	86.946,53
1026	Amts-, Betriebs- und Geschäftsausstattung		2.305,60	0,00	0,00	0,00	1.152,80	1.152,80
	850000	Betriebe der Wasserversorgung	2.305,60				1.152,80	1.152,80
1022	Gebäude und Bauten		932.885,02	0,00	0,00	0,00	39.811,56	893.073,46
	853000	Wohn- und Geschäftsgebäude	932.885,02				39.811,56	893.073,46
1026	Amts-, Betriebs- und Geschäftsausstattung		4.801,30	0,00	0,00	0,00	1.531,63	3.269,67
	029000	Amtsgebäude	101,12				101,12	
	211000	Volksschulen	4.470,23				1.277,21	3.193,02
	212000	Mittelschule	229,95				153,30	76,65
	010000	Gemeindeamt						
	016000	Elektronische Datenverarbeitung						
1021	Grundstücke, Grundstückseinrichtungen und Infrastruktur		81.395,37	0,00	0,00	0,00	0,00	81.395,37
	029000	Amtsgebäude	81.395,37					81.395,37
1026	Amts-, Betriebs- und Geschäftsausstattung		379,60	0,00	0,00	0,00	94,90	284,70
	029000	Amtsgebäude	379,60				94,90	284,70
Summe Aktiva			10.509.788,20	0,00	0,00	0,00	429.270,25	10.080.517,95
1311	Investitionszuschüsse von Trägern öffentlichen Rechts		-240.834,97	0,00	0,00	0,00	-5.803,25	-235.031,72
	029000	Amtsgebäude	-240.834,97				-5.803,25	-235.031,72
Summe Passiva			-240.834,97	0,00	0,00	0,00	-5.803,25	-235.031,72
1021	Grundstücke, Grundstückseinrichtungen und Infrastruktur		30.368,58	0,00	0,00	0,00	0,00	30.368,58
	163000	Freiwillige Feuerwehren	30.368,58					30.368,58
1025	Technische Anlagen, Fahrzeuge und Maschinen		264.110,88	0,00	0,00	0,00	33.013,86	231.097,02
	163000	Freiwillige Feuerwehren	264.110,88				33.013,86	231.097,02
1026	Amts-, Betriebs- und Geschäftsausstattung		1.630,37	0,00	0,00	0,00	842,30	788,07
	163000	Freiwillige Feuerwehren	1.630,37				842,30	788,07
Summe Aktiva			296.109,83	0,00	0,00	0,00	33.856,16	262.253,67
1311	Investitionszuschüsse von Trägern öffentlichen Rechts		-993.691,11	0,00	0,00	0,00	-31.374,00	-962.317,11
	163000	Freiwillige Feuerwehren	-993.691,11				-31.374,00	-962.317,11
Summe Passiva			-993.691,11	0,00	0,00	0,00	-31.374,00	-962.317,11

MVAG	Ansatz	Bezeichnung	Buchwert 31.12.2023	Zugänge/ + Umbuchungen	Abgänge/ -	Wertaufholung+/ Wertminderung-	Abschreibung	Buchwert 31.12.2024
1021	Grundstücke, Grundstückseinrichtungen und Infrastruktur		391.821,42	0,00	0,00	0,00	0,00	391.821,42
	211000	Volksschulen	391.821,42					391.821,42
1026	Amts-, Betriebs- und Geschäftsausstattung		20.467,82	0,00	0,00	0,00	8.835,52	11.632,30
	211000	Volksschulen	19.846,92				8.421,59	11.425,33
	212000	Mittelschule	620,90				413,93	206,97
1021	Grundstücke, Grundstückseinrichtungen und Infrastruktur		299.136,00	0,00	0,00	0,00	0,00	299.136,00
	214000	Polytechnische Schulen	299.136,00					299.136,00
1025	Technische Anlagen, Fahrzeuge und Maschinen		530,32	0,00	0,00	0,00	132,58	397,74
	214000	Polytechnische Schulen	530,32				132,58	397,74
1026	Amts-, Betriebs- und Geschäftsausstattung		0,00	0,00	0,00	0,00	0,00	0,00
	214000	Polytechnische Schulen						
1021	Grundstücke, Grundstückseinrichtungen und Infrastruktur		469.404,60	0,00	0,00	0,00	0,00	469.404,60
	240000	Kindergarten	469.404,60					469.404,60
1026	Amts-, Betriebs- und Geschäftsausstattung		2.581,71	0,00	0,00	0,00	658,09	1.923,62
	240000	Kindergarten	2.581,71				658,09	1.923,62
1021	Grundstücke, Grundstückseinrichtungen und Infrastruktur		536.621,94	0,00	0,00	0,00	0,00	536.621,94
	262000	Sportplätze - Austräße	536.621,94					536.621,94
1024	Sonderanlagen		556.910,27	0,00	0,00	0,00	25.314,10	531.596,17
	262000	Sportplätze - Austräße	556.910,27				25.314,10	531.596,17
	Summe Aktiva		2.277.474,08	0,00	0,00	0,00	34.940,29	2.242.533,79
1311	Investitionszuschüsse von Trägern öffentlichen Rechts		-146.927,11	0,00	0,00	0,00	-6.623,13	-140.303,98
	262000	Sportplätze - Austräße	-146.927,11				-6.623,13	-140.303,98
	Summe Passiva		-146.927,11	0,00	0,00	0,00	-6.623,13	-140.303,98
1026	Amts-, Betriebs- und Geschäftsausstattung		645,68	0,00	0,00	0,00	161,42	484,26
	369000	Sonst. Einrichtungen u. Maßnahmen	645,68				161,42	484,26
1021	Grundstücke, Grundstückseinrichtungen und Infrastruktur		3.383.062,54	0,00	0,00	0,00	187.205,83	3.195.856,71
	612000	Gemeindestraßen	3.383.062,54				187.205,83	3.195.856,71
1024	Sonderanlagen		64,12	0,00	0,00	0,00	14,25	49,87
	612000	Gemeindestraßen	64,12				14,25	49,87
	Summe Aktiva		3.383.772,34	0,00	0,00	0,00	187.381,50	3.196.390,84
1311	Investitionszuschüsse von Trägern öffentlichen Rechts		-125.699,26	0,00	0,00	0,00	-6.252,59	-119.446,67
	612000	Gemeindestraßen	-125.699,26				-6.252,59	-119.446,67
	Summe Passiva		-125.699,26	0,00	0,00	0,00	-6.252,59	-119.446,67

MVAG	Ansatz	Bezeichnung	Buchwert 31.12.2023	Zugänge/ + Umbuchungen	Abgänge/ -	Wertaufholung+/ Wertminderung-	Abschreibung	Buchwert 31.12.2024
1021	Grundstücke, Grundstückseinrichtungen und Infrastruktur		51.334,98	0,00	0,00	0,00	4.666,82	46.668,16
	616000	Sonstige Straßen und Wege	51.334,98				4.666,82	46.668,16
1026	Amts-, Betriebs- und Geschäftsausstattung		8.677,70	0,00	0,00	0,00	1.928,38	6.749,32
	639000	Sonstige Einrichtungen u. Maßnahmen	8.677,70				1.928,38	6.749,32
1024	Sonderanlagen		19.600,63	0,00	0,00	0,00	2.305,80	17.294,83
	640000	Einrichtungen u. Maßnahmen nach der Straßenverkehrsordnung						
	816000	Öffentliche Beleuchtung	19.600,63				2.305,80	17.294,83
1021	Grundstücke, Grundstückseinrichtungen und Infrastruktur		1.490.340,73	0,00	0,00	0,00	0,00	1.490.340,73
	817000	Friedhöfe	130.132,54					130.132,54
	840000	Grundbesitz	1.360.208,19					1.360.208,19
1022	Gebäude und Bauten		36.060,03	0,00	0,00	0,00	0,00	36.060,03
	840000	Grundbesitz	36.060,03					36.060,03
1021	Grundstücke, Grundstückseinrichtungen und Infrastruktur		19.223,18	0,00	0,00	0,00	0,00	19.223,18
	850000	Betriebe der Wasserversorgung	19.223,18					19.223,18
1024	Sonderanlagen		5.757,94	0,00	0,00	0,00	523,45	5.234,49
	850000	Betriebe der Wasserversorgung	5.757,94				523,45	5.234,49
1026	Amts-, Betriebs- und Geschäftsausstattung		1.308,17	0,00	0,00	0,00	48,45	1.259,72
	850000	Betriebe der Wasserversorgung	1.308,17				48,45	1.259,72
	Summe Aktiva		1.632.303,36	0,00	0,00	0,00	9.472,90	1.622.830,46
1311	Investitionszuschüsse von Trägern öffentlichen Rechts		-137.706,08	0,00	0,00	0,00	-10.527,04	-127.179,04
	850000	Betriebe der Wasserversorgung	-137.706,08				-10.527,04	-127.179,04
1313	Investitionszuschüsse von Übrigen		-225.574,05	0,00	0,00	0,00	-18.388,79	-207.185,26
	850000	Betriebe der Wasserversorgung	-225.574,05				-18.388,79	-207.185,26
	Summe Passiva		-363.280,13	0,00	0,00	0,00	-28.915,83	-334.364,30
1024	Sonderanlagen		24.382,45	0,00	0,00	0,00	1.805,54	22.576,91
	851000	Betriebe der Abwasserbeseitigung	24.382,45				1.805,54	22.576,91
	Summe Aktiva		24.382,45	0,00	0,00	0,00	1.805,54	22.576,91
1311	Investitionszuschüsse von Trägern öffentlichen Rechts		-257.889,71	0,00	0,00	0,00	-13.257,18	-244.632,53
	851000	Betriebe der Abwasserbeseitigung	-257.889,71				-13.257,18	-244.632,53
1313	Investitionszuschüsse von Übrigen		-334.476,02	0,00	0,00	0,00	-24.216,69	-310.259,33
	851000	Betriebe der Abwasserbeseitigung	-334.476,02				-24.216,69	-310.259,33
	Summe Passiva		-592.365,73	0,00	0,00	0,00	-37.473,87	-554.891,86

MVAG	Ansatz	Bezeichnung	Buchwert 31.12.2023	Zugänge/ + Umbuchungen -	Abgänge/ -	Wertaufholung+/ Wertminderung-	Abschreibung	Buchwert 31.12.2024
1021	Grundstücke, Grundstückseinrichtungen und Infrastruktur		1.347.726,86	0,00	0,00	0,00	0,00	1.347.726,86
	853000	Wohn- und Geschäftsgebäude	1.347.726,86					1.347.726,86
1022	Gebäude und Bauten		203.436,39	0,00	0,00	0,00	8.845,06	194.591,33
	853000	Wohn- und Geschäftsgebäude	203.436,39				8.845,06	194.591,33
1026	Amts-, Betriebs- und Geschäftsausstattung		0,00	0,00	0,00	0,00	0,00	0,00
	853000	Wohn- und Geschäftsgebäude						
	Summe Aktiva		1.551.163,25	0,00	0,00	0,00	8.845,06	1.542.318,19
1311	Investitionszuschüsse von Trägern öffentlichen Rechts		-59.225,70	0,00	0,00	0,00	-2.561,81	-56.663,89
	853000	Wohn- und Geschäftsgebäude	-59.225,70				-2.561,81	-56.663,89
	Summe Passiva		-59.225,70	0,00	0,00	0,00	-2.561,81	-56.663,89
1026	Amts-, Betriebs- und Geschäftsausstattung		0,00	0,00	0,00	0,00	0,00	0,00
	853100	Wohn- und Geschäftsgebäude - Villa Falkenhorst						
1021	Grundstücke, Grundstückseinrichtungen und Infrastruktur		701,10	0,00	0,00	0,00	0,00	701,10
	870000	Elektrizitätsversorgung	701,10					701,10
	Summe Aktiva		701,10	0,00	0,00	0,00	0,00	701,10
1311	Investitionszuschüsse von Trägern öffentlichen Rechts		-7.000,50	0,00	0,00	0,00	-1.400,10	-5.600,40
	870000	Elektrizitätsversorgung	-7.000,50				-1.400,10	-5.600,40
	Summe Passiva		-7.000,50	0,00	0,00	0,00	-1.400,10	-5.600,40
1026	Amts-, Betriebs- und Geschäftsausstattung		39.513,78	0,00	0,00	0,00	5.844,78	33.669,00
	010000	Gemeindeamt	2.793,53				1.396,78	1.396,75
	016000	Elektronische Datenverarbeitung						
	163000	Freiwillige Feuerwehren	1.234,89				407,18	827,71
	211000	Volksschulen	11.120,13				2.101,63	9.018,50
	212000	Mittelschule	1.236,93				246,84	990,09
	214000	Polytechnische Schulen						
	240000	Kindergarten	459,71				229,86	229,85
	815000	Park- und Gartenanlagen, Kinderspielplätze	22.668,59				1.462,49	21.206,10
1024	Sonderanlagen		29.379,33	0,00	0,00	0,00	2.798,03	26.581,30
	816000	Öffentliche Beleuchtung	29.379,33				2.798,03	26.581,30
1021	Grundstücke, Grundstückseinrichtungen und Infrastruktur		1.460.767,88	0,00	0,00	0,00	0,00	1.460.767,88
	840000	Grundbesitz	1.460.767,88					1.460.767,88
	Summe Aktiva		1.529.660,99	0,00	0,00	0,00	8.642,81	1.521.018,18

MVAG	Ansatz	Bezeichnung	Buchwert 31.12.2023	Zugänge/ + Umbuchungen -	Abgänge/ -	Wertaufholung+/ Wertminderung-	Abschreibung	Buchwert 31.12.2024
1313	Investitionszuschüsse von Übrigen		-677.400,00	0,00	0,00	0,00	0,00	-677.400,00
	840000	Grundbesitz	-677.400,00					-677.400,00
1311	Investitionszuschüsse von Trägern öffentlichen Rechts		-24.165,40	0,00	0,00	0,00	-803,57	-23.361,83
	850000	Betriebe der Wasserversorgung	-24.165,40				-803,57	-23.361,83
	Summe Passiva		-701.565,40	0,00	0,00	0,00	-803,57	-700.761,83
1026	Amts-, Betriebs- und Geschäftsausstattung		11.850,70	0,00	0,00	0,00	3.182,91	8.667,79
	853000	Wohn- und Geschäftsgebäude	5.742,10				960,98	4.781,12
	010000	Gemeindeamt	823,26				126,66	696,60
	163000	Freiwillige Feuerwehren	4.615,30				1.425,23	3.190,07
	212000	Mittelschule	670,04				670,04	
1022	Gebäude und Bauten		402.212,36	2.116.394,22	0,00	0,00	0,00	2.518.606,58
	240000	Kindergarten	402.212,36	2.116.394,22				2.518.606,58
1026	Amts-, Betriebs- und Geschäftsausstattung		530,89	0,00	0,00	0,00	81,68	449,21
	240000	Kindergarten	530,89				81,68	449,21
1021	Grundstücke, Grundstückseinrichtungen und Infrastruktur		1.005.586,23	142.161,66	0,00	0,00	36.925,46	1.110.822,43
	612000	Gemeindestraßen	1.003.821,73	142.161,66			36.654,00	1.109.329,39
	840000	Grundbesitz	1.764,50				271,46	1.493,04
1024	Sonderanlagen		926.604,10	85.956,86	0,00	0,00	33.582,79	978.978,17
	850000	Betriebe der Wasserversorgung	926.604,10	85.956,86			33.582,79	978.978,17
1026	Amts-, Betriebs- und Geschäftsausstattung		1.695,00	0,00	0,00	0,00	423,75	1.271,25
	850000	Betriebe der Wasserversorgung	1.695,00				423,75	1.271,25
	Summe Aktiva		2.348.479,28	2.344.512,74	0,00	0,00	74.196,59	4.618.795,43
1311	Investitionszuschüsse von Trägern öffentlichen Rechts		-483.945,38	0,00	0,00	0,00	-34.721,23	-449.224,15
	850000	Betriebe der Wasserversorgung	-483.945,38				-34.721,23	-449.224,15
	Summe Passiva		-483.945,38	0,00	0,00	0,00	-34.721,23	-449.224,15
1024	Sonderanlagen		13.484,59	0,00	0,00	0,00	0,00	13.484,59
	851000	Betriebe der Abwasserbeseitigung	13.484,59					13.484,59
	Summe Aktiva		13.484,59	0,00	0,00	0,00	0,00	13.484,59
1311	Investitionszuschüsse von Trägern öffentlichen Rechts		-20.463,47	0,00	0,00	0,00	-545,69	-19.917,78
	851000	Betriebe der Abwasserbeseitigung	-20.463,47				-545,69	-19.917,78
	Summe Passiva		-20.463,47	0,00	0,00	0,00	-545,69	-19.917,78

MVAG	Ansatz	Bezeichnung	Buchwert 31.12.2023	Zugänge/ + Umbuchungen -	Abgänge/ -	Wertaufholung+/ Wertminderung-	Abschreibung	Buchwert 31.12.2024
1025	Technische Anlagen, Fahrzeuge und Maschinen		912,61	0,00	0,00	0,00	912,61	0,00
	010000	Gemeindeamt	912,61				912,61	
1026	Amts-, Betriebs- und Geschäftsausstattung		38.234,01	0,00	0,00	0,00	4.596,89	33.637,12
	163000	Freiwillige Feuerwehren	2.306,70				419,40	1.887,30
	211000	Volksschulen	8.686,04				1.593,95	7.092,09
	212000	Mittelschule	1.600,20				228,60	1.371,60
	214000	Polytechnische Schulen	2.009,07				1.004,54	1.004,53
	262000	Sportplätze - Austräße	23.632,00				1.350,40	22.281,60
1021	Grundstücke, Grundstückseinrichtungen und Infrastruktur		3.796,00	0,00	0,00	0,00	0,00	3.796,00
	840000	Grundbesitz	3.796,00					3.796,00
1026	Amts-, Betriebs- und Geschäftsausstattung		20.553,21	0,00	0,00	0,00	1.741,56	18.811,65
	853000	Wohn- und Geschäftsgebäude	673,40				96,20	577,20
	163000	Freiwillige Feuerwehren	8.364,69				469,93	7.894,76
	211000	Volksschulen	8.548,62				826,43	7.722,19
	214000	Polytechnische Schulen	2.966,50				349,00	2.617,50
	Summe Aktiva		63.495,83	0,00	0,00	0,00	7.251,06	56.244,77
1311	Investitionszuschüsse von Trägern öffentlichen Rechts		-4.944,21	0,00	0,00	0,00	-829,30	-4.114,91
	214000	Polytechnische Schulen	-1.205,39				-602,70	-602,69
	262000	Sportplätze - Austräße	-3.738,82				-226,60	-3.512,22
	Summe Passiva		-4.944,21	0,00	0,00	0,00	-829,30	-4.114,91
1027	Kulturgüter		40.000,00	0,00	0,00	0,00	0,00	40.000,00
	380000	Sonstige Kulturpflege	40.000,00					40.000,00
	Summe Aktiva		40.000,00	0,00	0,00	0,00	0,00	40.000,00
1311	Investitionszuschüsse von Trägern öffentlichen Rechts		-5.000,00	0,00	0,00	0,00	0,00	-5.000,00
	380000	Sonstige Kulturpflege	-5.000,00					-5.000,00
1313	Investitionszuschüsse von Übrigen		-5.000,00	0,00	0,00	0,00	0,00	-5.000,00
	380000	Sonstige Kulturpflege	-5.000,00					-5.000,00
	Summe Passiva		-10.000,00	0,00	0,00	0,00	0,00	-10.000,00
1023	Wasser- und Abwasserbauten und -anlagen		0,00	0,00	0,00	0,00	0,00	0,00
	639000	Sonstige Einrichtungen u. Maßnahmen						
1028	Geleistete Anzahlungen für Anlagen und Anlagen in Bau		825.403,12	6.005.875,86	0,00	0,00	0,00	6.831.278,98
	639000	Sonstige Einrichtungen u. Maßnahmen	825.403,12	6.005.875,86				6.831.278,98
	Summe Aktiva		825.403,12	6.005.875,86	0,00	0,00	0,00	6.831.278,98

MVAG	Ansatz	Bezeichnung	Buchwert 31.12.2023	Zugänge/ + Umbuchungen -	Abgänge/ -	Wertaufholung+/ Wertminderung-	Abschreibung	Buchwert 31.12.2024
1311	Investitionszuschüsse von Trägern öffentlichen Rechts		-899.019,81	0,00	535.864,17	0,00	-17.261,16	-1.417.622,82
	639000	Sonstige Einrichtungen u. Maßnahmen	-406.467,31		554.014,26			-960.481,57
	850000	Betriebe der Wasserversorgung	-492.552,50		-18.150,09		-17.261,16	-457.141,25
1313	Investitionszuschüsse von Übrigen		-201.942,92	0,00	19.526,57	0,00	-274,36	-221.195,13
	850000	Betriebe der Wasserversorgung	-64.993,62		10.482,93			-75.476,55
	851000	Betriebe der Abwasserbeseitigung	-136.949,30		9.043,64		-274,36	-145.718,58
	Summe Passiva		-1.100.962,73	0,00	555.390,74	0,00	-17.535,52	-1.638.817,95
1022	Gebäude und Bauten		5.907,50	0,00	0,00	0,00	695,00	5.212,50
	853000	Wohn- und Geschäftsgebäude	5.907,50				695,00	5.212,50
1024	Sonderanlagen		7.709,63	0,00	0,00	0,00	0,00	7.709,63
	870000	Elektrizitätsversorgung	7.709,63					7.709,63
1022	Gebäude und Bauten		13.285,36	0,00	0,00	0,00	984,10	12.301,26
	870100	Photovoltaikanlage	13.285,36				984,10	12.301,26
1026	Amts-, Betriebs- und Geschäftsausstattung		32.754,25	0,00	0,00	0,00	5.409,81	27.344,44
	163000	Freiwillige Feuerwehren	16.557,72				1.804,22	14.753,50
	211000	Volksschulen	5.222,31				2.492,83	2.729,48
	212000	Mittelschule	10.571,22				1.112,76	9.458,46
	240000	Kindergarten	403,00					403,00
	Summe Aktiva		59.656,74	0,00	0,00	0,00	7.088,91	52.567,83
1311	Investitionszuschüsse von Trägern öffentlichen Rechts		-115.191,00	0,00	0,00	0,00	0,00	-115.191,00
	240000	Kindergarten	-115.191,00					-115.191,00
	Summe Passiva		-115.191,00	0,00	0,00	0,00	0,00	-115.191,00
1026	Amts-, Betriebs- und Geschäftsausstattung		11.880,00	0,00	0,00	0,00	1.320,00	10.560,00
	262000	Sportplätze - Austraße	11.880,00				1.320,00	10.560,00
1024	Sonderanlagen		77.190,78	21.156,41	0,00	0,00	2.920,72	95.426,47
	640000	Einrichtungen u. Maßnahmen nach der Straßenverkehrsordnung	2.199,42				244,38	1.955,04
	816000	Öffentliche Beleuchtung	10.429,56				534,85	9.894,71
	817000	Friedhöfe	64.561,80	21.156,41			2.141,49	83.576,72
1021	Grundstücke, Grundstückseinrichtungen und Infrastruktur		5.994,74	0,00	0,00	0,00	0,00	5.994,74
	840000	Grundbesitz	5.994,74					5.994,74
1023	Wasser- und Abwasserbauten und -anlagen		34.674,47	218.767,38	0,00	0,00	6.627,37	246.814,48
	850000	Betriebe der Wasserversorgung	34.674,47	218.767,38			6.627,37	246.814,48
1026	Amts-, Betriebs- und Geschäftsausstattung		3.794,36	0,00	0,00	0,00	0,00	3.794,36
	850000	Betriebe der Wasserversorgung	3.794,36					3.794,36
	Summe Aktiva		133.534,35	239.923,79	0,00	0,00	10.868,09	362.590,05

MVAG	Ansatz	Bezeichnung	Buchwert 31.12.2023	Zugänge/ + Umbuchungen -	Abgänge/ -	Wertaufholung+/ Wertminderung-	Abschreibung	Buchwert 31.12.2024
1311	Investitionszuschüsse von Trägern öffentlichen Rechts		-190.240,00	0,00	0,00	0,00	-6.560,00	-183.680,00
	850000	Betriebe der Wasserversorgung	-190.240,00				-6.560,00	-183.680,00
1313	Investitionszuschüsse von Übrigen		-42.626,85	0,00	0,00	0,00	-1.776,12	-40.850,73
	850000	Betriebe der Wasserversorgung	-42.626,85				-1.776,12	-40.850,73
		Summe Passiva	-232.866,85	0,00	0,00	0,00	-8.336,12	-224.530,73
1026	Amts-, Betriebs- und Geschäftsausstattung		1.300,00	0,00	0,00	0,00	0,00	1.300,00
	853100	Wohn- und Geschäftsgebäude - Villa Falkenhorst	1.300,00					1.300,00
1024	Sonderanlagen		17.551,56	94.644,31	0,00	0,00	7.270,49	104.925,38
	870000	Elektrizitätsversorgung	3.000,00	89.889,07			6.192,60	86.696,47
	870100	Photovoltaikanlage	14.551,56	4.755,24			1.077,89	18.228,91
		Summe Aktiva	18.851,56	94.644,31	0,00	0,00	7.270,49	106.225,38
1311	Investitionszuschüsse von Trägern öffentlichen Rechts		-3.725,44	0,00	0,00	0,00	-275,96	-3.449,48
	870100	Photovoltaikanlage	-3.725,44				-275,96	-3.449,48
		Summe Passiva	-3.725,44	0,00	0,00	0,00	-275,96	-3.449,48
1022	Gebäude und Bauten		0,00	791.184,74	0,00	0,00	0,00	791.184,74
	029000	Amtsgebäude		791.184,74				791.184,74
1026	Amts-, Betriebs- und Geschäftsausstattung		0,00	1.910,96	0,00	0,00	382,19	1.528,77
	029000	Amtsgebäude		1.910,96			382,19	1.528,77
1025	Technische Anlagen, Fahrzeuge und Maschinen		0,00	707.606,52	0,00	0,00	17.709,17	689.897,35
	163000	Freiwillige Feuerwehren		707.606,52			17.709,17	689.897,35
1026	Amts-, Betriebs- und Geschäftsausstattung		0,00	10.027,65	0,00	0,00	667,97	9.359,68
	163000	Freiwillige Feuerwehren		10.027,65			667,97	9.359,68
		Summe Aktiva	0,00	1.510.729,87	0,00	0,00	18.759,33	1.491.970,54
1311	Investitionszuschüsse von Trägern öffentlichen Rechts		0,00	0,00	335.552,28	0,00	-8.388,81	-327.163,47
	163000	Freiwillige Feuerwehren			335.552,28		-8.388,81	-327.163,47
		Summe Passiva	0,00	0,00	335.552,28	0,00	-8.388,81	-327.163,47
1026	Amts-, Betriebs- und Geschäftsausstattung		0,00	4.416,54	0,00	0,00	326,17	4.090,37
	212000	Mittelschule		4.416,54			326,17	4.090,37
		Summe Aktiva	0,00	4.416,54	0,00	0,00	326,17	4.090,37
1313	Investitionszuschüsse von Übrigen		0,00	0,00	1.000.000,00	0,00	0,00	-1.000.000,00
	240000	Kindergarten			1.000.000,00			-1.000.000,00
		Summe Passiva	0,00	0,00	1.000.000,00	0,00	0,00	-1.000.000,00

MVAG	Ansatz	Bezeichnung	Buchwert 31.12.2023	Zugänge/ + Umbuchungen -	Abgänge/ -	Wertaufholung+/ Wertminderung-	Abschreibung	Buchwert 31.12.2024
1021	Grundstücke, Grundstückseinrichtungen und Infrastruktur		0,00	20.351,40	0,00	0,00	0,00	20.351,40
	611000	Landesstrassen		20.351,40				20.351,40
		Summe Aktiva	0,00	20.351,40	0,00	0,00	0,00	20.351,40
1311	Investitionszuschüsse von Trägern öffentlichen Rechts		0,00	0,00	4.176.412,22	0,00	-2.830,84	-4.173.581,38
	639000	Sonstige Einrichtungen u. Maßnahmen			4.027.088,41			-4.027.088,41
	850000	Betriebe der Wasserversorgung			139.574,01		-2.180,85	-137.393,16
	870000	Elektrizitätsversorgung			9.749,80		-649,99	-9.099,81
		Summe Passiva	0,00	0,00	4.176.412,22	0,00	-2.830,84	-4.173.581,38
		Saldo Aktiva/Passiva	19.505.572,08	10.220.454,51	6.067.355,24	0,00	645.303,53	23.013.367,82

Anlagenspiegel nach MVAG

MVAG	Bezeichnung	Buchwert 31.12.2023	Zugänge	Abgänge	Umbuchungen +/-	Wertaufholung+/ Wertminderung-	Abschreibung	Buchwert 31.12.2024
1010	Immaterielle Vermögenswerte	44.060,91	0,00	0,00	0,00	0,00	0,00	44.060,91
1021	Grundstücke, Grundstückseinrichtungen und Infrastruktur	11.303.104,71	162.513,06	0,00	0,00	0,00	255.191,66	11.210.426,11
1022	Gebäude und Bauten	7.494.049,68	2.907.578,96	0,00	0,00	0,00	208.525,90	10.193.102,74
1023	Wasser- und Abwasserbauten und -anlagen	34.674,47	218.767,38	0,00	0,00	0,00	6.627,37	246.814,48
1024	Sonderanlagen	4.484.700,29	201.757,58	0,00	0,00	0,00	274.436,52	4.412.021,35
1025	Technische Anlagen, Fahrzeuge und Maschinen	265.553,81	707.606,52	0,00	0,00	0,00	51.768,22	921.392,11
1026	Amts-, Betriebs- und Geschäftsausstattung	216.714,08	16.355,15	0,00	0,00	0,00	43.425,48	189.643,75
1027	Kulturgüter	40.000,00	0,00	0,00	0,00	0,00	0,00	40.000,00
1028	Geleistete Anzahlungen für Anlagen und Anlagen in Bau	825.403,12	6.005.875,86	0,00	0,00	0,00	0,00	6.831.278,98
1029	Kofinanzierte Schutzbauten	0,00	0,00	0,00	0,00	0,00	0,00	0,00
Summe Aktiva		24.708.261,07	10.220.454,51	0,00	0,00	0,00	839.975,15	34.088.740,43
1311	Investitionszuschüsse von Trägern öffentlichen Rechts	-3.715.669,15	0,00	5.047.828,67	0,00	0,00	-150.015,66	-8.613.482,16
1312	Investitionszuschüsse von Beteiligungen	0,00	0,00	0,00	0,00	0,00	0,00	0,00
1313	Investitionszuschüsse von Übrigen	-1.487.019,84	0,00	1.019.526,57	0,00	0,00	-44.655,96	-2.461.890,45
Summe Passiva		-5.202.688,99	0,00	6.067.355,24	0,00	0,00	-194.671,62	-11.075.372,61
Saldo Aktiva/Passiva		19.505.572,08	10.220.454,51	6.067.355,24	0,00	0,00	645.303,53	23.013.367,82

Liste der nicht bewerteten Kulturgüter (Anlage 6h)

Art	Bezeichnung	Standort	Anzahl (bei Sammlungen)
Beweglich	Bilder Nr. 15 Ansicht von Thüringen	Riebelmann-Haus	1
Beweglich	Bilder Nr. 3 Blumenstrauß	Riebelmann-Haus	1
Beweglich	Bilder Nr. 18	Riebelmann-Haus	1

Leasingspiegel (Anlage 6i)

Finanzierungsleasing

Ansatz- oder Projektbezeichnung	Anschaffungskosten	Buchwert 31.12.2023	Buchwert 31.12.2024	Summe ausstehender Mindestleasing- zahlungen	Laufzeit	Restlaufzeit in Jahren	Kautionen für Finanzierungsleasing
Summe	0,00	0,00	0,00	0,00			

Wirtschaftliche Unternehmungen, Betriebe, betriebsähnliche Einrichtungen gem. § 1 Abs. 2

Summe	0,00	0,00	0,00	0,00			
-------	------	------	------	------	--	--	--

Operating Leasing

Ansatz- oder Projektbezeichnung	Laufzeit Grundmietzeit in Jahren	Gesamtkosten	Einmalkaution	Leasingentgelt (ohne laufender Kaution)	Laufende Kaution	Restlaufzeit in Jahren	Kumulierte Restzahlungen
Renault Zoe (010000)	01.06.2021 - 31.05.2026 5,00	12.480,00				1,41	
Summe		12.480,00	0,00	0,00	0,00		0,00

Wirtschaftliche Unternehmungen, Betriebe, betriebsähnliche Einrichtungen gem. § 1 Abs. 2

Summe		0,00	0,00	0,00	0,00		0,00
-------	--	------	------	------	------	--	------

Nachweis über unmittelbare Beteiligungen
der Gebietskörperschaft (Anlage 6j)

Agrargemeinschaft

Name der Einheit	Agrargemeinschaft
UID-Nr.	ATU36110409
Beteiligungsart	Verbunden
Stamm-/Grundkapital	0,00
Anteil der Gebietskörperschaft in %	20,000
Buchwert der Beteiligung(t)	0,00
Geschäftsjahr	
Eigenkapital / geschätztes Nettovermögen 31.12.2023	0,00
Eigenkapital / geschätztes Nettovermögen 31.12.2024	0,00
Bilanzsumme	0,00
Finanzverbindlichkeiten	0,00
Jahresüberschuss/Jahresfehlbetrag	0,00
Gewinnausschüttungen an die Gebietskörperschaft	0,00
Klassifikation gem. ESVG	Privat kontrollierte nichtfinanzielle Kapitalgesellschaften (Inland)
Konzernabschluss	Nein

Biomasse Thüringen

Name der Einheit	Biomasse Thüringen
UID-Nr.	ATU58026513
Beteiligungsart	Sonstige
Stamm-/Grundkapital	0,00
Anteil der Gebietskörperschaft in %	51,000
Buchwert der Beteiligung(t)	0,00
Geschäftsjahr	
Eigenkapital / geschätztes Nettovermögen 31.12.2023	0,00
Eigenkapital / geschätztes Nettovermögen 31.12.2024	0,00
Bilanzsumme	0,00
Finanzverbindlichkeiten	0,00
Jahresüberschuss/Jahresfehlbetrag	0,00
Gewinnausschüttungen an die Gebietskörperschaft	0,00
Klassifikation gem. ESVG	Private Organisationen ohne Erwerbszweck
Konzernabschluss	Nein

Biomasseheizwerk Thüringen GmbH

Name der Einheit	Biomasseheizwerk Thüringen GmbH
UID-Nr.	ATU58026512
Beteiligungsart	Sonstige
Stamm-/Grundkapital	0,00
Anteil der Gebietskörperschaft in %	51,000
Buchwert der Beteiligung(t)	0,00
Geschäftsjahr	
Eigenkapital / geschätztes Nettovermögen 31.12.2023	0,00
Eigenkapital / geschätztes Nettovermögen 31.12.2024	0,00
Bilanzsumme	0,00
Finanzverbindlichkeiten	0,00
Jahresüberschuss/Jahresfehlbetrag	0,00
Gewinnausschüttungen an die Gebietskörperschaft	0,00
Klassifikation gem. ESVG	Privat kontrollierte nichtfinanzielle Kapitalgesellschaften (Inland)
Konzernabschluss	Nein

Bürgerbeteiligung Photovoltaik

Name der Einheit	Bürgerbeteiligung Photovoltaik
UID-Nr.	ATU22334455
Beteiligungsart	Verbunden
Stamm-/Grundkapital	0,00
Anteil der Gebietskörperschaft in %	5,000
Buchwert der Beteiligung(t)	0,00
Geschäftsjahr	
Eigenkapital / geschätztes Nettovermögen 31.12.2023	0,00
Eigenkapital / geschätztes Nettovermögen 31.12.2024	0,00
Bilanzsumme	0,00
Finanzverbindlichkeiten	0,00
Jahresüberschuss/Jahresfehlbetrag	0,00
Gewinnausschüttungen an die Gebietskörperschaft	0,00
Klassifikation gem. ESVG	Private Organisationen ohne Erwerbszweck
Konzernabschluss	Nein

Gemeinde Thüringen ImmobilienverwaltungsGmbH & Co KG

Name der Einheit	Gemeinde Thüringen ImmobilienverwaltungsGmbH & Co KG
UID-Nr.	ATU63025915
Beteiligungsart	
Stamm-/Grundkapital	0,00
Anteil der Gebietskörperschaft in %	100,000
Buchwert der Beteiligung(t)	0,00
Geschäftsjahr	
Eigenkapital / geschätztes Nettovermögen 31.12.2023	0,00
Eigenkapital / geschätztes Nettovermögen 31.12.2024	0,00
Bilanzsumme	0,00
Finanzverbindlichkeiten	0,00
Jahresüberschuss/Jahresfehlbetrag	0,00
Gewinnausschüttungen an die Gebietskörperschaft	0,00
Klassifikation gem. ESVG	Privat kontrollierte finanzielle Kapitalgesellschaften (Inland)
Konzernabschluss	Nein

Gemeinde Thüringen Immobilienverwaltungs GmbH

Name der Einheit	Gemeinde Thüringen Immobilienverwaltungs GmbH
Firmenbuch-Nr.	284626v
Beteiligungsart	Verbunden
Stamm-/Grundkapital	0,00
Anteil der Gebietskörperschaft in %	100,000
Buchwert der Beteiligung(t)	0,00
Geschäftsjahr	01.01.2023 bis 31.12.2023
Eigenkapital / geschätztes Nettovermögen 01.01.2023	0,00
Eigenkapital / geschätztes Nettovermögen 31.12.2023	0,00
Bilanzsumme	0,00
Finanzverbindlichkeiten	0,00
Jahresüberschuss/Jahresfehlbetrag	0,00
Gewinnausschüttungen an die Gebietskörperschaft	0,00
Klassifikation gem. ESVG	Privat kontrollierte nichtfinanzielle Kapitalgesellschaften (Inland)
Konzernabschluss	Nein

Walgauer- Freizeit u. Infrastruktur GmbH (WFI)

Name der Einheit	Walgauer- Freizeit u. Infrastruktur GmbH (WFI)
UID-Nr.	ATU57168629
Beteiligungsart	
Stamm-/Grundkapital	3.750,00
Anteil der Gebietskörperschaft in %	2,940
Buchwert der Beteiligung(t)	3.750,00
Geschäftsjahr	
Eigenkapital / geschätztes Nettovermögen 31.12.2023	3.750,00
Eigenkapital / geschätztes Nettovermögen 31.12.2024	3.750,00
Bilanzsumme	0,00
Finanzverbindlichkeiten	0,00
Jahresüberschuss/Jahresfehlbetrag	0,00
Gewinnausschüttungen an die Gebietskörperschaft	0,00
Klassifikation gem. ESVG	Privat kontrollierte nichtfinanzielle Kapitalgesellschaften (Inland)
Konzernabschluss	Nein

Nachweis über mittelbare Beteiligungen
der Gebietskörperschaft (Anlage 6k)

Nachweis über verwaltete Einrichtungen (Anlage 6I)

Anstalten/ Stiftungen/Fonds/Bezeichnung/Name	Guthaben bei Kreditinstituten per 31.12.2024	Forderungen aus Darlehen per 31.12.2024	Verbindlichkeiten gegenüber Kreditinstituten per 31.12.2024	Geschätztes Nettovermögen per 31.12.2023	Geschätztes Nettovermögen per 31.12.2024	Landes-/ Gemeindebeitrag
----------------------------------------------	----------------------------------------------------	-----------------------------------------------	-------------------------------------------------------------------	------------------------------------------------	------------------------------------------------	-----------------------------

Nachweis über aktive Finanzinstrumente (Anlage 6m)

Kategorie	Buchwert Stand 31.12.2024	Wechselkurs- differenzen	beizulegender Zeitwert	durchschn. Nominal- verzinsung in %	durchschnittliche Rendite in %	durchschnittliche RLZ in Jahren
bis zur Endfälligkeit gehalten	0,00					
in heimischer Währung	0,00					
in fremder Währung	0,00					
zur Veräußerung verfügbar	0,00					
in heimischer Währung	0,00					
in fremder Währung	0,00					
Partizipations- und Hybridkapital	0,00					
Partizipationskapital	0,00					
Hybridkapital	0,00					
Summe	0,00					

Einzelnachweis über aktive Finanzinstrumente (Anlage 6n)

Wertpapierbezeichnung	Währung	Stand bei Anschaffung in Euro	Buchwert 31.12.2023 in Euro	Zugang in Euro	Abgang in Euro	Buchwert 31.12.2024 in Euro	Wechsel- kurs bei Anschaffung	Wechsel- kurs 31.12.2023	Wechsel- kurs 31.12.2024	Buchwert bei Anschaffung in Fremdwährung	Buchwert 31.12.2023 in Fremdwährung	Stand 31.12.2024 in Fremdwährung
bis zur Endfälligkeit gehalten		0,00	0,00	0,00	0,00	0,00						
in heimischer Währung		0,00	0,00	0,00	0,00	0,00						
in fremder Währung		0,00	0,00	0,00	0,00	0,00						
zur Veräußerung verfügbar		47.894,88	0,00	0,00	0,00	0,00						
in heimischer Währung		47.894,88	0,00	0,00	0,00	0,00						
Wertpapiere bei den Banken	EUR	47.894,88	0,00	0,00	0,00	0,00						
in fremder Währung		0,00	0,00	0,00	0,00	0,00						
Partizipations- und Hybridkapital		0,00	0,00	0,00	0,00	0,00						
Partizipationskapital		0,00	0,00	0,00	0,00	0,00						
Hybridkapital		0,00	0,00	0,00	0,00	0,00						
Summe		47.894,88	0,00	0,00	0,00	0,00						

Nachweis über derivative Finanzinstrumente
ohne Grundgeschäft (Anlage 6o)

Art des Geschäftes (z. B. Währungs-/Zinstauschvertrag)	Nominalvolumen	Laufzeit seit	Beizulegender Zeitwert derivativer Finanzinstrumente ohne Grundgeschäft	
			31.12.2023	31.12.2024
Wirtschaftliche Unternehmungen, Betriebe, betriebsähnliche Einrichtungen gem. § 1 Abs. 2				
Summe				

Rückstellungsspiegel (Anlage 6q)

Rückstellung	Stand 31.12.2023	Dotierungen (+)	Auflösung inkl. Verbrauch (-)	Stand 31.12.2024
Kurzfristig	0,00	0,00	0,00	0,00
Rückstellungen für Prozesskosten				
Rückstellungen für nicht konsumierte Urlaube				
Rückstellungen für ausstehende Rechnungen				
Sonstige kurzfristige Rückstellungen				
Langfristig	109.000,00	12.500,00	31.600,00	89.900,00
Rückstellungen für Abfertigungen	45.000,00		31.600,00	13.400,00
Rückstellungen für Jubiläumszuwendungen	64.000,00	12.500,00		76.500,00
Rückstellungen für Haftungen				
Rückstellungen für Sanierung von Altlasten				
Rückstellungen für Pensionen (Säule I)				
Sonstige langfristige Rückstellungen				
Gesamtsumme	109.000,00	12.500,00	31.600,00	89.900,00

Haftungsnachweis (Anlage 6r)

Teil A - Haftungspositionen relevant iSd Art. 15a Vereinbarung HOG

Bezeichnung der/des Haftungsnehmerin/s oder einer Gruppe gleichartiger Haftungen	Haftungsrahmen	Stand 31.12.2023	Zugänge (+)	Abgänge (-)	Stand 31.12.2024	davon Umklassifizierungen
Untergruppe 1 - Haftungen für Kredit- und Finanzinstitute						
Zwischensumme - Untergruppe 1	0,00	0,00	0,00	0,00	0,00	
Untergruppe 2 - Grundbücherlich besicherte Haftungen von Wohnbau-Darlehen						
Zwischensumme - Untergruppe 2	0,00	0,00	0,00	0,00	0,00	
Untergruppe 3 - Sonstige Wirtschaftshaftungen						
Abwasserverband Regio Walgau . - Haftungen	1.350.000,00	0,00	0,00	0,00	0,00	
Abwasserverband Regio Walgau . - Haftung - PSK BA-03	606.045,07	295.666,16	0,00	23.309,68	272.356,48	
Abwasserverband Regio Walgau . - Haftung - Bank-Austria AG	153.006,95	19.364,35	0,00	7.687,84	11.676,51	
Abwasserverband Regio Walgau . - Haftung - Kommunalkredit Austria AG	56.840,13	9.523,34	0,00	1.866,64	7.656,70	
Abwasserverband Regio Walgau . - Haftung - Kommunalkredit Austria AG	5.942,49	0,00	0,00	0,00	0,00	
Abwasserverband Regio Walgau . - Haftung - PSK	21.418,72	0,00	0,00	0,00	0,00	
Abwasserverband Regio Walgau . - Haftung - Hypo-Landesbank	75.368,12	0,00	0,00	0,00	0,00	
Abwasserverband Regio Walgau . - Haftung - Hypo-Landesbank	25.484,00	4.780,93	0,00	2.340,29	2.440,64	
Abwasserverband Regio Walgau . - Haftung - Raiffeisen	0,00	6.780,82	0,00	6.780,82	0,00	
Abwasserverband Regio Walgau . - Haftung - Raiffeisen	0,00	179.331,76	0,00	9.915,35	169.416,41	
Biomasseheizwerk Thüringen GmbH - Haftungübernahme + Kapitaleinlage - Biomasseheizw.	70.000,00	70.000,00	0,00	0,00	70.000,00	
Gemeindeverband Gewerbepark Blumenegg - Haftung (Sparkasse) - Gewerbepark Blumenegg	210.000,00	85.718,74	0,00	0,00	85.718,74	
Zwischensumme - Untergruppe 3	2.574.105,48	671.166,10	0,00	51.900,62	619.265,48	
Summe A1	2.574.105,48	671.166,10	0,00	51.900,62	619.265,48	

Haftung der staatlichen, außerbudgetären Einheiten gem. ESVG iSd Art. 15a Vereinbarung HOG	Haftungsrahmen	Stand 31.12.2023	Zugänge (+)	Abgänge (-)	Stand 31.12.2024	davon Umklassifizierungen
Untergruppe 1 - Haftungen für Kredit- und Finanzinstitute						
Zwischensumme - Untergruppe 1	0,00	0,00	0,00	0,00	0,00	
Untergruppe 2 - Grundbücherlich besicherte Haftungen von Wohnbau-Darlehen						
Zwischensumme - Untergruppe 2	0,00	0,00	0,00	0,00	0,00	
Untergruppe 3 - Sonstige Wirtschaftshaftungen						
Zwischensumme - Untergruppe 3	0,00	0,00	0,00	0,00	0,00	
Summe A2	0,00	0,00	0,00	0,00	0,00	
Gesamtsumme A (= Summe A1 + Summe A2)	2.574.105,48	671.166,10	0,00	51.900,62	619.265,48	
Teil B - Haftungspositionen nicht relevant iSd Art. 15a Vereinbarung HOG						
Bezeichnung der/des Haftungsnehmerin/s oder einer Gruppe gleichartiger Haftungen	Haftungsrahmen	Stand 31.12.2023	Zugänge (+)	Abgänge (-)	Stand 31.12.2024	davon Umklassifizierungen
Untergruppe 1 - Haftungen für Kredit- und Finanzinstitute						
Zwischensumme - Untergruppe 1	0,00	0,00	0,00	0,00	0,00	
Untergruppe 2 - Grundbücherlich besicherte Haftungen von Wohnbau-Darlehen						
Zwischensumme - Untergruppe 2	0,00	0,00	0,00	0,00	0,00	
Untergruppe 3 - Sonstige Wirtschaftshaftungen						
Gemeinde Thüringen Immobilienverw.GmbH.&Co.KG - Haftung (Baukonto) - MHS-Thüringen Sanierung und Zubau - BA-3 Baukonto	4.300.000,00	1.836.245,52	0,00	0,00	1.836.245,52	
Gemeinde Thüringen Immobilienverw.GmbH.&Co.KG - Haftung - MMS Thüringen Sanierung + Zubau - BA 2 (Mitteltra Baukonto	3.000.000,00	2.441.718,00	0,00	0,00	2.441.718,00	
Gemeinde Thüringen Immobilienverw.GmbH.&Co.KG - Haftung (Sparkasse) - Grundkauf Walter	1.500.000,00	1.112.141,00	0,00	0,00	1.112.141,00	
Gemeinde Thüringen Immobilienverw.GmbH.&Co.KG - Haftung (Darlehen - Sparkasse) - DLZ-Blumenegg	1.740.000,00	512.980,24	0,00	0,00	512.980,24	
Zwischensumme - Untergruppe 3	10.540.000,00	5.903.084,76	0,00	0,00	5.903.084,76	
Gesamtsumme B	10.540.000,00	5.903.084,76	0,00	0,00	5.903.084,76	
Gesamtsumme Haftungen (Teil A + Teil B)	13.114.105,48	6.574.250,86	0,00	51.900,62	6.522.350,24	

Einzelnachweis über die nicht voranschlagswirksame Gebarung
gemäß § 12 (Anlage 6t)

Einzelnachweis der vermögenswirksamen Bestandskonten

Konto	Kontenbezeichnung	Stand 31.12.2023	Umsatz Soll	Umsatz Haben	Stand 31.12.2024
Veränderung der nicht voranschlagswirksamen Forderungen					
270000	Finanzamt Vorsteuerbeträge (nicht voranschlagswirksame Gebarung)	142.968,73	565.361,36	-630,46	708.960,55
272000	Kautionen (nicht voranschlagswirksame Gebarung)	2.500,00	0,00	0,00	2.500,00
279000	Sonstige für Dritte geleistete Vorschüsse (nicht voranschlagswirksame Gebarung)	70.095,25	17.199,06	23.348,80	63.945,51
287000	Sonstige kurzfristige Forderungen (nicht voranschlagswirksame Gebarung)	190.742,27	25.316,45	24.367,75	191.690,97
	Summe	406.306,25	607.876,87	47.086,09	967.097,03
Veränderung der nicht voranschlagswirksamen Verbindlichkeiten					
360000	Umsatzsteuer (nicht voranschlagswirksame Gebarung)	128.301,67	-318.827,57	101.868,03	548.997,27
361000	Erläge von/für Dienststellen der Gebietskörperschaften (nicht voranschlagswirksame Gebarung)	8.084,76	20.736,60	20.757,08	8.105,24
362000	Gehaltsabzugsgebarungen (nicht voranschlagswirksame Gebarung)	-7.085,86	1.662.505,94	1.671.367,47	1.775,67
369000	Sonstige Erläge (nicht voranschlagswirksame Gebarung)	-1.247.544,69	1.565.887,54	1.175.841,98	-1.637.590,25
370000	Erhaltene Anzahlungen (nicht voranschlagswirksame Gebarung)	86.782,40	5.846,12	4.815,58	85.751,86
379000	Sonstige Verbindlichkeiten (nicht voranschlagswirksame Gebarung)	19.933,70	32.446,08	12.226,79	-285,59
	Summe	-1.011.528,02	2.968.594,71	2.986.876,93	-993.245,80

Einzelnachweis der finanzierungswirksamen Vorschuss- und Verwahrgeldkonten

(inkl. anteiliger Kundenforderungen und Lieferantenverbindlichkeiten)

Konto	Kontenbezeichnung	Stand 31.12.2023	Umsatz Soll	Umsatz Haben	Stand 31.12.2024
Veränderung der nicht voranschlagswirksamen Forderungen					
270000	Finanzamt - Vorsteuer	118.623,44	-684,35	539.012,59	658.320,38
270100	Vorsteuer a. innergem. Erwerb	1.500,49	0,00	237,60	1.738,09
272001	Kautionen Renault Zoe	2.500,00	0,00	0,00	2.500,00
279000	Durchlaufer Heizkostenzuschuss	19.358,80	23.348,80	17.199,06	13.209,06
279500	Job Rad (alt)	50.736,45	0,00	0,00	50.736,45
287010	Hilfskassa - Kindergarten	670,62	0,00	750,85	1.421,47
287100	Einnahmenrückstände	184.355,21	0,00	0,00	184.355,21
287300	Durchlaufkonto - Hobex-Card	-9.297,65	24.367,75	24.565,60	-9.099,80
287400	Verr. Staatsbürgerschaftsverband	10.265,04	0,00	0,00	10.265,04
287500	Verrechnungskonto Job Rad (alt)	4.749,05	0,00	0,00	4.749,05
Summe		383.461,45	47.032,20	581.765,70	918.194,95

Einzelnachweis der finanzierungswirksamen Vorschuss- und Verwahrgeldkonten

(inkl. anteiliger Kundenforderungen und Lieferantenverbindlichkeiten)

Konto	Kontenbezeichnung	Stand 31.12.2023	Umsatz Soll	Umsatz Haben	Stand 31.12.2024
Veränderung der nicht voranschlagswirksamen Verbindlichkeiten					
360000	Finanzamt - Mehrwertsteuer	72.261,30	99.446,41	0,00	171.707,71
360011	USt-Zahllast 2021	519,55	0,00	0,00	519,55
360012	USt-Zahllast 2022	11.838,83	0,00	-2.707,37	14.546,20
360013	USt-Zahllast 2023	-10.681,79	0,00	-79.323,84	68.642,05
360024	USt-Zahllast 2024	0,00	0,00	-246.339,68	246.339,68
361000	Finanzamt Feldkirch - St-Nr. 180/0212	-5.279,84	0,00	0,00	-5.279,84
361010	Finanzamt Feldkirch - St-Nr. 198/3083 (Kraftwerk)	13.456,68	0,00	0,00	13.456,68
361800	Verr.: BH - Bludenz, Reisepässe	151,50	15.604,20	15.371,90	383,80
361900	Verrechnung - Landw.Kammerumlage	1.543,20	4.595,28	5.132,40	1.006,08
362000	Finanzamt (Lst + DB)	16.304,87	166.813,68	165.829,70	17.288,85
362020	Verrechnung Jobrad	10.425,47	17.009,44	5.615,73	21.819,18
362100	Gebietskrankenkassa	985,23	30.616,24	32.363,24	-761,77
362110	Verr.: - BVA	21.606,87	420.580,77	419.135,33	23.052,31
362200	Kommunalsteuer	0,00	3.345,69	3.345,69	0,00
362300	Verr.: Pensionskassa	290,28	10.498,62	10.498,62	290,28
362310	Verr. - Zukunftssicherung	257,56	4.450,00	4.199,89	507,67
362400	Verr.: Bgm. Pensionsfonds (-versicherung)	0,00	19.343,53	19.343,53	0,00
362500	Auszahlung - Nettolöhne	-15.581,44	993.328,93	993.328,93	-15.581,44
362501	Verrechnung Vorschüsse	0,00	2.926,84	2.926,84	0,00
362502	Verrechnung Exekutionen/Pfändungen	0,00	47,81	47,81	0,00
362600	Verr. - Gewerkschaft	149,25	2.405,92	2.584,80	-29,63
362700	Verr. Pensionskassa VPV	-1.905,66	0,00	0,00	-1.905,66
369000	Verr. Kto. - Durchläufer	-79.549,21	628.166,43	16.427,49	532.189,73
369010	Durchlaufkonto - Hobex-Card	-1.317,07	0,00	0,00	-1.317,07
369030	Geldbewegungen	36.817,80	838.679,53	833.458,09	42.039,24
369040	Durchlaufkto.Lieferanten	244,47	0,00	0,00	244,47
369050	Verr. Standesamtsverband Thüringen	-11.784,37	7.654,30	7.432,29	-11.562,36
369060	Verr. Agrargemeinschaft Thüringen	-31,10	0,00	0,00	-31,10
369061	Verr. Villa Falkenhorst	-11.336,31	0,00	0,00	-11.336,31
369090	Verr. Gutscheine der Gemeinde Thüringen	-7.050,00	810,00	4.760,00	-11.000,00
369100	Verr. Gemeinde Thüringen Immobilienverwalt.GmbH & CoKG	-1.130.156,56	10.000,00	697.942,09	-1.818.098,65
369110	Verr. Sozialfonds Thüringen	-6.790,91	0,00	1.393,49	-8.184,40
369120	Verr. Dienstleistungszentrum	720,48	0,00	0,00	720,48
369140	Verr. Biomasseheizwerk Thüringen	-53.738,20	0,00	654,09	-54.392,29
369170	Verr. - Photovoltaikanlage - Bürger	16.160,00	0,00	3.800,00	12.360,00
369180	Verrechnungskonto Jugendausschuß	266,29	0,00	0,00	266,29

Einzelnachweis der finanzierungswirksamen Vorschuss- und Verwahrgeldkonten

(inkl. anteiliger Kundenforderungen und Lieferantenverbindlichkeiten)

Konto	Kontenbezeichnung	Stand 31.12.2023	Umsatz Soll	Umsatz Haben	Stand 31.12.2024
Veränderung der nicht voranschlagswirksamen Verbindlichkeiten					
369200	Sonstige Erläge (nicht voranschlagswirksame Gebarung)	0,00	17,90	0,00	17,90
370000	Finanzamt - Bundesabgaben	9.101,45	2.623,10	1.416,70	10.307,85
370010	Finanzamt f. Gebühren u. Verkehrssteuern	-1.919,24	0,00	0,00	-1.919,24
370100	Sonstige Erläge (Kautionen)	24.634,82	1.570,88	1.363,07	24.842,63
370110	Sonstige Erläge - Sozialfonds	30.803,41	0,00	0,00	30.803,41
370200	Sonstige Erläge - Tagesheimschule	24.161,96	0,00	2.422,65	21.739,31
370300	Verrechnung Bockbier	0,00	266,00	266,00	0,00
379010	Ausgabenrückstände-Abgrenzungen 31.12.	19.933,70	12.226,79	32.446,08	-285,59
390000	Pass. Rechnungsabgrenzung	70.184,31	0,00	0,00	70.184,31
Summe		-954.302,42	3.293.028,29	2.955.135,56	-616.409,69

Liste der nicht bewerteten kofinanzierten Schutzbauten

ID	Bezeichnung	Haupttyp	Maßnahmentyp	Bautyp	Baujahr kollauiert
3516422	SoA35 1,0	Steinschlag	Sekundärmaßnahmen in der Sturzbahn	Steinschlagschutznetz	2013
3516462	SoA35 1,0	Steinschlag	Sekundärmaßnahmen in der Sturzbahn	Steinschlagschutznetz	2013

Liste der Leermeldungen

Für folgende Nachweise wird eine **Leermeldung** abgegeben:

- Einzelnachweis über Risiken von Finanzinstrumenten (Anlage 6p)
- Anzahl der Ruhe- und Versorgungsempfänger und pensionsbezog. Aufwendungen (Anlage 6s)
- Eigenbetriebe – Wirtschaftspläne und der Rechnungsabschluss gemäß § 1 Abs. 2
- Finanzlage

Feststellung Rechnungsabschluss

FESTSTELLUNG DES RECHNUNGSABSCHLUSSES

Die Gemeindevertretung hat den Rechnungsabschluss 2024 gemäß § 78 Abs. 1 Gemeindegesetz (GG), LGBI. Nr. 40/1985 i.d.g.F., wie folgt beschlossen
(Gesamthaushalt – inklusive interne Vergütungen):

Gesamthaushalt (inklusive interne Vergütungen)

Erträge / Einzahlungen (Summe operative und investive Gebarung)

Aufwendungen / Auszahlungen (Summe operative und investive Gebarung)

(SA0) Nettoergebnis / (SA3) Nettofinanzierungssaldo

Ergebnishaushalt	Finanzierungshaushalt
9.035.409,33	13.612.012,39
9.609.922,54	18.038.619,38
- 574.513,21	- 4.426.606,99

Entnahme von Haushaltsrücklagen / Einzahlungen aus der Finanzierungstätigkeit

Zuweisung von Haushaltsrücklagen / Auszahlungen aus der Finanzierungstätigkeit

(SA00) Nettoergebnis nach Haushaltsrückl. / (SA5) Geldfluss aus der voranschlagswirks. Geb.

(SA6) Geldfluss aus der nicht voranschlagswirksamen Gebarung

(SA7) Veränderung an Liquiden Mitteln

0	5.610.300,00
0	341.715,54
- 574.513,21	841.977,47
	- 196.844,61
	645.132,86

Vermögenshaushalt

Aktiva		Passiva	
(A) langfristiges Vermögen	41.495.648,93	(C) Nettovermögen	22.366.021,98
(B) Kurzfristiges Vermögen	3.610.317,94	(D) Investitionszuschüsse	11.075.372,61
		(E+F) Fremdmittel	11.664.572,28
Summe Aktiva	45.105.966,87	Summe Passiva	45.105.966,87

BESTÄTIGUNG

Es wird bestätigt,

1. dass der Rechnungsabschluss durch die Gemeindevertretung in der öffentlichen Sitzung vom 24.04.2025 mit den angegebenen Ansätzen beschlossen wurde,
2. dass der Rechnungsabschluss nach § 15 Abs. 5 VRV 2015 barrierefrei und ohne Angabe schützenswerter personenbezogener Informationen im Internet zur Verfügung gestellt wird,
3. dass der Stichtag für die Erstellung des Rechnungsabschlusses mit 28.02.2025 festgelegt wurde.

Thüringen, am 24.04.2025

Mag. Harald Witwer

Bericht Prüfungsausschuss

Gemeinde Thüringen – Prüfungsausschuss
Rechnungsabschluss 2024 - Prüfbericht an die Gemeindevertretung
gemäß §52 Abs. 4 Gemeindegesetz

Mitglieder des Prüfungsausschusses der Gemeinde Thüringen
GV-Periode 2020 – 2025

Mitglieder:	Obmann Gerhard Burtscher, Stellvertreter Franz Haid Klaus Illmer, Otto Nigsch, Sabine Purtscher, Mario Vonbank
Ersatzmitglieder:	Andreas Florineth, Christina Hammer, Stefan Hartmann, Helmut Jussel, Patrick Studer
Schriftführer:	Franz Haid
Sitzungstermine:	Mittwoch, 20. 03. 2025 von 18.00 – 20.30 Uhr Donnerstag, 02. 04. 2025 von 18.00 – 20.00 Uhr Montag, 14. 04. 2025 von 19.00 – 20.30 Uhr
Sitzungsort:	Sitzungssaal der Gemeinde Thüringen

Gliederung des Prüfberichtes:

- Zusammenfassung, Anregungen und Feststellungen
- Protokolle der einzelnen Prüfungstermine
- Anhang: Generelle Aufgaben des Prüfungsausschusses gemäß §52 des Gemeindegesetzes
Grundzüge der Rechnungsprüfung und der Finanzgebarung

Zusammenfassung, Anregungen und Feststellungen
zum Prüfbericht 2024

Generelles zum Prüfbericht 2024

Seitens der Abteilung Gebarungskontrolle (IIIc) liegt ein Bericht vom April 2024 vor, indem die „Die Abteilung Gebarungskontrolle (IIIc) im Amt der Vorpahlberger Landesregierung im Rahmen ihres Prüfplanes für das Jahr 2023 stichprobenartig Teilbereiche der Gebarung der Gemeinde Thüringen des Haushaltsjahres 2022 und soweit erforderlich früherer Jahre.“ geprüft hat.

Diese Prüfung und diese daraus folgenden Ergebnisse wurden mit den Verantwortlichen der Gemeinde und dem FLZ ausführlich besprochen und bereits in der 23. GV - Sitzung am 06. 06. 2024 unter Tagesordnungspunkt 4. zur Kenntnis gebracht. Diese Prüfung der Gebarungskontrolle gibt uns in diesem Jahre zusätzlich eine große Gewissheit auf eine ordentliche Gebarung der Finanzen der Gemeinde Thüringen.

Zusammenfassung, Anregungen und Feststellungen

In den genannten 3 Terminen wurde von Mitgliedern und Ersatzmitgliedern des Prüfungsausschusses der Rechnungsabschluss 2024 stichprobenhaft behandelt. Laut §52 des Gemeindegesetzes ist der Prüfungsausschuss im Amt, bis der neue Prüfungsausschuss konstituiert ist. Folgende Anregungen und Feststellungen wurden erarbeitet:

- Der Wunsch einer zusätzlichen Spalte (Rechnungsabschluss des Vorjahres) in der Darstellung des Detailnachweises der Ergebnis- und Finanzierungsrechnung wäre wünschenswert und erfolgte bereits in früheren Prüfungsberichten. Wir werden nicht müde, diese Anregung zu wiederholen.
- Es fällt auf, dass Budgetansätze von Vorjahren ohne Anpassung auf den jeweiligen RA übernommen werden (besonders bei kleinen Budgetansätzen). Stefan Hartman überarbeitet diese Budgetansätze und gibt sie dem FLZ vor Erstellung des VA 2026 bekannt.

- Die Laufzeiten von Rechnungen vom Posteingang, bis sie wieder in der Buchhaltung angekommen sind, dauern manchmal so lang, dass der erlaubte Skontoabzugszeitraum überschritten wird.
- Die Anregung von früheren Prüfberichten, dass der Anteil der variablen Kreditsummen zu hoch ist, hat sich im Jahr 2024 gebessert. 2023: 15% Fixe Kredite, 85% Variable Kredite. 2024: 44% Fixe Kredite, 56% Variable Kredite.
- Positiv ist auch aufgefallen, dass bei Kapitel „Erläuterung Abweichung gegenüber Ergebnis- und Finanzierungsvoranschlag“ wiederum die Abweichungen kommentiert wurden.
- In diesem Jahr wurde über die vielen Positionen „Ersätze an das DLZ Blumenegg“ im Kapitel „Ergebnis- und Finanzierungsrechnung Detailnachweis“ eine übersichtliche Zusammenfassung aller gebuchten Stunden der einzelnen Gemeinden und für die Sonderprojekte (Projekte von nicht DLZ Gemeinden) vorgelegt. Für die Ortsbildpflege der Gemeinde Thüringen wurden im Jahr 2024 1.277,63 Stunden seitens des DLZ aufgewendet. Eine Gliederung der von 6 Aufgabenbereichen und der 13 verschiedenen Personen wurde detailliert dargestellt.
- Zukünftig sollen nur noch jene Abweichungen, welche größer und kleiner 20%, beziehungsweise einer Differenz von größer 10.000,00 Euro besprochen werden.
- Diverse Kenngrößen im RA 2024 wie Aufwendungsdeckungsgrad (93,88%), Investitionsintensität (100,91%), Pro-Kopf-Verschuldung (4.717,62 Euro bei 2344EW), freie Finanzspritze (-3,49%), Verschuldungsdauer (nicht plausibel darstellbar)), Nettoergebnisse und Fremdkapital Quote werden diskutiert und festgestellt, dass sie für die Gemeinde Thüringen im Mittelfeld liegen.
- Die unangemeldete Prüfung der Handkassen (K1, K2 und K3) wurde von Otto Nigsch und Franz Haid am 19. 03. 2025 und 03. 04. 2025 jeweils um ca. 10.00 Uhr durchgeführt und keine Unregelmäßigkeit festgestellt.
- Erstmals seit 2020 gibt es 2024 ein negatives Nettoergebnis. Die Ursachen sind im Prüfberichtsprotokoll vom 2. Sitzungstermin angegeben (Zusätzliche Investitionen, Gehaltsabschlüsse, Zinsbelastung).
- Die Erhöhung der Gesamtschulden von 5.990.196,10 Euro im Jahr 2023 auf 11.058.095,20 Euro entstand wesentlich durch die Darlehensaufnahme für den Kindercampus. Auf Grund der vorhandenen Vermögenswerte der Gemeinde Thüringen ist diese Erhöhung vertretbar.
- Nach den vielen und sinnvollen, aber sehr aufwändigen Projekten der letzten Jahre sind sämtliche größeren Projekte aufzuschieben, bis es die Finanzlage wieder erlaubt.
- Die Salden der Kreditkonten und Girokonten zum 31. 12. 2024 wurden auf Richtigkeit geprüft.

Alle während der Prüfung gestellten Fragen wurden von Renate van Camerijk und Johannes Sturm ausführlich und zufriedenstellend beantwortet und alle Unterlagen ausreichend zur Verfügung gestellt.

Die Mitglieder des Prüfungsausschusses danken besonders Renate van Camerijk sowie Johannes Sturm und den Mitarbeitern des FLZ für die Finanzgebarung der Gemeinde Thüringen. Nach unserem Ermessen und unserer Qualifikation konnten wir feststellen, dass die Finanzgebarung durch das FLZ professionell, vorbildlich und ordentlich erfolgt.

Die Tätigkeit des Prüfungsausschusses kann generell auf Grund der Komplexität und wegen des umfangreichen Datenmaterials und der fehlenden Fachkompetenz der Mitglieder des Prüfungsausschusses keine vollständige Prüfung der Gemeindegebarung, sondern nur eine Stichprobenprüfung sein. Dem Gesetzgeber ist diese Tatsache bewusst. Themenbereiche, wie die Entwicklung der Ertragsanteile, Gemeindeabgaben, Personalaufwand, usw. wurden nicht behandelt.

Der Protokollersteller
 Franz Haid
 Thüringen, 16. 04. 2025

Die Mitglieder und Ersatzmitglieder des Prüfungsausschusses, welche bei der Prüfung des Rechnungsabschlusses 2024 tätig waren.


Gerhard Burtscher
(Obmann)




Franz Haid
(Obmann-Stellvertreter,
Schriftführer)




Andreas Florineth




Stefan Hartmann



Klaus Illmer



Otto Nigsch



Sabine Purtscher



Helmut Jussel



Protokolle der einzelnen Sitzungstermine der Finanzgebarung der Gemeinde Thüringen vom Jahr 2024

1. Sitzungstermin:

Teilnehmer*innen:	Donnerstag, 20. 03. 2025, 18.00 Uhr
vom FLZ:	Renate van Camerijk, Johannes Sturm
vom Prüfungsausschuss:	Obmann Gerhard Burtscher, Stellvertreter Franz Haid, Andreas Florineth, Sabine Purtscher, Klaus Illmer, Stefan Hartmann
Entschuldigt:	Christine Hammer, Mario Vonbank, Otto Nigsch

Obmann Gerhard Burtscher eröffnet jeweils die Sitzungen, bedankt sich bei FLZ - Mitarbeiterin Renate van Camerijk und Mitarbeiter Johannes Sturm.

Gegenseitige Vorstellung des zukünftigen Leiters des FLZ Johannes Sturm und den anwesenden Mitgliedern des Prüfungsausschusses.

- Besprechung der Budgetabweichungen vom Jahr 2024.
Zukünftig sollen nur noch jene Abweichungen, welche größer und kleiner 20%, beziehungsweise einer Differenz von größer 10.000,00 Euro besprochen werden.
Es fällt auf, dass Budgetansätze von Vorjahren ohne Anpassung auf den jeweiligen RA übernommen werden (besonders bei kleinen Budgetansätzen). Stefan Hartman überarbeitet diese Budgetansätze und gibt sie dem FLZ bekannt.
- Allfällige Fragen zu den Abweichungen werden sofort geklärt, bzw. von Renate und Johannes notiert und für den nächsten Termin vorbereitet, wie z. B. Wie hoch ist der Beitrag einer Bushaltestelle an den ÖPNV?
- Folgende Kennzahlen sollen bis zur nächsten Sitzung ermittelt werden:
für die Jahre 2022, 2023, 2024
 - Nettoergebnisse
 - Verschuldungsdauer
 - Verschuldungsgrad
- Seitens des FLZ wird für die kommende Sitzung am 02. 04.2025 der fertige RA 2024 per Papier und Digital zur Verfügung gestellt.

Seitens des Obmannes wird gebeten, das Protokoll, welches verlesen werden muss, nicht so umfangreich wie in den letzten Jahren zu gestalten. Es wird zukünftig auch eine Kurzversion des Protokolls geben.

2. Sitzungstermin:

Teilnehmer*innen:	Donnerstag, 02. 04. 2025, 18.00 – 21.30 Uhr
vom FLZ:	Renate van Camerijk, Johannes Sturm
vom Prüfungsausschuss:	Obmann Gerhard Burtscher, Stellvertreter Franz Haid, Andreas Florineth, Klaus Illmer, Stefan Hartmann
Entschuldigt:	Sabine Purtscher, Otto Nigsch, Jussel Helmut

Der Rechnungsabschluss vom Jahr 2024 wurde per Papier und Digital zur Verfügung gestellt.

Allfällige Fragen zu den Budgetabweichungen der letzten Sitzung werden zufriedenstellend seitens der Vertreter des FLZ beantwortet. Die schriftliche Stellungnahme der Abweichungen sind ab der Seite 147 im RA ersichtlich (die Seiten sind verkehrt eingeordnet).

Die Berechnung des Beitrages einer Bushaltestelle wird seitens des ÖPNV bis zur nächsten Sitzung zur Verfügung gestellt. Es wird ein Richtwert von 3.00 Euro pro Anfahrt einer Haltestelle verrechnet, außer der Kurs endet bei der Haltestelle.

Die Laufzeiten von Rechnungen vom Posteingang bis sie in der Buchhaltung ankommen sind, dauern manchmal so lang, dass der erlaubte Skontoabzugszeitraum überschritten wird.

Eine projektbezogene Übersicht der verrechneten Stunden seitens des DLZ jeder Gemeinde (Ludesch, Thüringen und Bludesch) werden zur Verfügung gestellt und diskutiert. Für die projektbezogenen Stunden, welche keiner Gemeinde zugeordnet sind, gibt es in der nächsten Sitzung Erklärungen.

Diverse Kenngrößen im RA 2024 wie Aufwendungsdeckungsgrad, Investitionsintensität, Pro-Kopf-Verschuldung und freie Finanzspritze, Verschuldungsdauer, Nettoergebnisse und Fremdkapital Quote werden diskutiert und festgestellt, dass sie für die Gemeinde Thüringen im Normalbereich liegen.

Entwicklung der Nettoergebnisse:			Verschuldungsdauer:		Freie Finanzspritze
2020	293.400	Euro	2020	Jahre	11,92
2021	112.200	Euro	2021	10,6 Jahre	4,35
2022	531.500	Euro	2022	6,37 Jahre	9,87
2023	106,195	Euro	2023	15,7 Jahre	0,22
2024	-574.513	Euro	2024	366,61 Jahre	-3,49

Zum negativen Nettoergebnis und Freien Finanzspritze im Vergleich zu den Vorjahren:

- Wegesanierungen Garoxweg/Flugelin wurden zusätzlich aus dem laufenden Budget bezahlt (ca. € 330Tsd.)
- Ausgaben für Transferzahlungen sind höher als im Vorjahr – Steigerungen der Einnahmen zusätzlich geringer (also doppelter Effekt)
 - o z.B. Spitalsaufwände, Sozialfonds (hatten wir auch bei den Abweichungen dabei)
- Hohe Gehaltsabschlüsse
- Zinsbelastung von ca. 2% auf knapp 5% (Spitzenwert 2024 – ca. € 200Tsd. mehr als 2023) – diese werden heuer bedeutend geringer ausfallen

Zur Verschuldungsdauer: Die Verschuldungsdauer ist eine statische Größe und hat nichts mit dem tatsächlichen Kreditvertrag (Kreditdauer, Verzinsung,) mit der Bank zu tun. Durchschnitt aller Gemeinden im Jahr 2021 betrug 10,4 Jahre. Dazu die Formel für die Verschuldungsdauer. Den Saldo SA1 findest man auf der RA Seite 21, etwa in der Mitte. Für die Jahre 2023 und 2022 wurde aus den jeweiligen Abschlüssen die Salden herausgesucht und entsprechend in der Berechnung ergänzt.

$$\text{VSD} = \frac{\text{Fremdmittel lt. Vermögensrechnung abzügl. Liquide Mittel (MVAG 14 + MVAG 15 - MVAG 115)}}{\text{Saldo aus der operativen Gebarung (MVAG SA1) - Kapitaltransfers aus Gemeinde-Bedarfszuweisungsmittel (Konto 871/MVAG 3121)}}$$

Als Erklärung zur Formel: Der Divisor enthält zusätzlich das Konto 871 bzw. die MVAG 3121 – die gibt es in Thüringen nicht. Das Ergebnis ist sehr volatil. Nimmt man z.B. den SA 1 von 2023 in 2024 heran, wäre eine VSD von 30 Jahren erreicht.

3. Sitzungstermin

Teilnehmer*innen: Montag, 14. 04. 2025, 19.00 – 21.30 Uhr
 vom FLZ: Renate van Camerijk, Johannes Sturm
 vom Prüfungsausschuss: Obmann Gerhard Burtscher, Stellvertreter Franz Haid, Stefan Hartmann
 Sabine Purtscher, Otto Nigsch, Klaus Illmer, Andreas Florineth, Helmut Jussel

Entschuldigt: Mario Vonbank, Christine Hammer

Prüfung der Handkassen K1, K2 und K3 beim Bürgerservice

Die **unangemeldete Prüfung** wurde von Otto Nigsch und Franz Haid am 19. 03. 2025 und 03. 04. 2025 jeweils **um ca. 10.00 Uhr** durchgeführt.

	<u>Soll-Stand:</u>	<u>Ist-Stand:</u>	<u>Differenz:</u>	<u>Prüfer:</u>
Kassa 1: (Moosbrugger B.)	1.937,68	1.937,68	0,0	Nigsch/Haid
Kassa 2: (Bettina Laggner)	1.178,44	1.178,44	0,0	Nigsch/Haid
Kassa 3: (Miriam Paterno)	1.719,58	1.719,58	0,0	Nigsch/Haid

Das Protokoll der Prüfung der Handkassen liegt dem Prüfungsausschussprotokoll an Beilage bei.

Kontrolle und Darstellung der Kontostände der Girokonten zum 31. 12. 2024

		31.12.2020	31.12.2021	31.12.2022	31.12.2023	31.12.2024
K1	Hand Kassa 1 (Moosbrugger Benedikt)	1 320,25	1 547,65	594,44	2 457,86	4 191,08
K2	Hand Kassa 2 (Bettina Laggner))	834,67	1 320,25	293,36	2 814,16	2 780,79
K3	Hand Kassa 3 (Miriam Paterno)	654,35	1 052,82	1 180,69	2 194,46	1 699,57
	Bar	2 809,27	3 920,72	2 068,49	7 466,48	8 671,44
SF	Sozialfonds Girokonto Sparkasse				49 392,46	48 584,30
RK	Raiba Walgau Großwalsertal	313 526,72	169 789,28	492 683,21	-193 803,36	439 191,71
HY	Hypo Bank Bludenz	60 082,85	255 816,04	12 387,26	1 064,54	0,00
SP	Sparkassa Thüringen	156 844,25	132 631,24	58 014,86	-6 882,00	7 043,30
R2	Raiba Internetsparbuch	21 432,09	21 516,26	12,02	12,02	12,04
R4	RB Sparbuch Sozialfond	36 399,11	48 129,30	48 129,30	0,00	0,00
R5	RB Sparbuch Tagesheimschule	13 767,14	13 805,90	13 818,84	13 831,79	13 844,76
R6	Raiba Konto THS	29 378,04	26 789,29	28 263,53	28 107,98	25 684,33
	Bankkonto	631 430,20	668 477,31	653 309,02	-108 276,57	534 360,44
WP	64.000.763 Wertpapiere Sozialfond	248 770,74	248 770,74	214 696,35	229 501,08	235 824,28
EI	Bankeinzüge	-126,00	-126,00	-126,00	0,00	0,00
	Gesamtsumme liquide Mittel					
	ohne Wertpapiere Sozialfond	634 113,47	672 272,03	655 251,51	- 100 810,09	543 031,88
	Gesamtsumme liquide Mittel	882 884,21	921 042,77	869 947,86	128 690,99	778 856,16

Die Zahlen der Kontoauszüge stimmen mit dem Rechnungsabschluss überein. Es ist eine Erhöhung der gesamten liquiden Mittel um 128.690,99 auf 778.856,16 Euro festzustellen. Die niederen liquiden Mittel im Jahr 2023 wurden verursacht, da im Jahr 2023 keine Kredite aufgenommen wurden und diverse Investitionen mussten vorfinanziert werden. Liquide Mittel auf einem Girokonto sich notwendig um fortlaufenden Rechnungen zu bezahlen.

Kontrolle und Darstellung der Kontostände der Kreditkonten zum 31. 12. 2024

			31.12.2020	31.12.2021	31.12.2022 Zins-akt.		31.12.2023 Zins akt.		31.12.2024 Zins akt.	
	FW			2 276 421,00	2 184 753,00		2 093 085,00		2 001 417,00	
	PV VS+MMS			76 699,66	73 610,98		70 522,30		67 433,62	
	KW			78 360,05	75 204,65		72 049,25		68 893,85	
				888 853,47	853 060,71		817 267,95		781 475,19	
341001/1630010	Sparksse der Stadt Bludenz (FW, KW, PV - 2016 bis 2046)	Var	3 454 039,02	3 320 334,18	3 186 629,34	0,590%	3 052 924,50	4,715%	2 919 219,66	4,268%
341001/1029002	Sparkasse der Stadt Bludenz (Ankauf Büroräumlichkeiten FLZ 2024 bis 2048)	Var							768 000,00	4,168%
341001/240010	Sparkasse der Stadt Bludenz (Kindercampus Neubau 2024 bis 2027)	Fix							4 000 000,00	3,620%
341000/2620346	Raiba Walgau (Trainingsplatz 2012 bis 2032)	Fix/Var	426 683,05	400 688,38	373 921,32	2,950%	345 977,02	4,772%	316 267,02	4,558%
341004/1029001	Uni Credit (Hirscha GA - 2016 bis 2036)	Fix	1 123 750,00	1 051 250,00	978 750,00	2,000%	906 250,00	2,000%	833 750,00	2,000%
341007/840065	Raiffeisen WohnbauBSPS (BA09 - 2008 bis 2027)	Fix/Var	129 671,90	111 643,20	93 583,38	2,060%	76 359,22	4,855%	58 558,52	4,226%
341001/619663	Sparkasse der Stadt Bludenz (WF,Hochbehälter - 2020 bis 2049)	Var	900 000,00	870 000,00	840 000,00	0,838%	810 000,00	4,452%	780 000,00	4,268%
341990/163	Uni Credit (Wasserversorgung Hochbehälter)2021 bis 2040	Var		650 000,00	624 000,00	0,815%	598 000,00	4,520%	572 000,00	4,467%
	Raiba Walgau Großwalsertal (Überziehungskredit-Girokonto)						193 803,36	1,50%		
	Sparkassa Thüringen (Überziehung Girokonto)						6 882,00	4,452%		
341000/6390600	Raiffeisen (Kassakredit HWS Schwarzbach-Montjola)	Var							810 300,00	3,957%
	Gesamtschuden Fixe Verzinsung		1 680 104,95	1 563 581,58	1 446 254,70	24%	906 250,00	15%	4 833 750,00	43,7%
	Gesamtschulden Var. Verzinsung		4 354 039,02	4 840 334,18	4 650 629,34	76%	5 083 946,10	85%	6 224 345,20	56,3%
	Gesamtschulden		6 034 143,97	6 403 915,76	6 096 884,04	100%	5 990 196,10	100%	11 058 095,20	100%
	davon bei Uni Credit						1 504 250,00	25%	1 405 750,00	12,7%
	davon bei Sparkassa Bludenz						3 869 806,50	65%	8 467 219,66	76,6%
	davon bei Raiba						616 139,60	10%	1 185 125,54	10,7%
	Pro Kopf Verschulung - 2344 EW						2 555,54		4 717,62	

Die Anregung von früheren Prüfberichten, dass der Anteil der variablen Kreditsummen zu hoch ist, hat sich im Jahr 2024 gebessert. 2023: 15% Fixe Kredite, 85% Variable Kredite. 2024: 44% Fixe Kredite, 56% Variable Kredite.

Bis auf zwei Kredite konnten alle Bankbelege zum 31. 12. 2024 vorgelegt und auf Richtigkeit kontrolliert werden.

Die Bankbelege der Kredite zum 31. 12. 2024 von Uni Credit mit einem Betrag von 833.750,00 Euro und Raiffeisen Wohnbau BSPS mit einem Betrag von 58.558,52 Euro müssen noch von der Bank angefordert werden und werden nachgereicht.

Die Erhöhung der Gesamtschulden von 5.990.196,10 Euro im Jahr 2023 auf 11.058.095,20 Euro entstand wesentlich durch die Darlehensaufnahme für den Kindercampus. Auf Grund der vorhandenen Vermögenswerte der Gemeinde ist diese Erhöhung vertretbar.

Infolge der Erhöhung der Gesamtschulden ist auch eine Entwicklung der Schuldenzinsen von allen Krediten feststellbar:

RA 2022:	65.094,26	Euro
RA 2023:	193.436,71	Euro
RA 2024:	344.997,15	Euro

Die Erhöhung der Schuldenzinsen entstanden durch Zinserhöhungen und den Kredit von 4.000.000,00 Euro für den Kindercampus. Derzeit erfolgen nur Zinszahlungen und noch keine Rückzahlungen.

Darstellung der Stundenanzahl für Ortsbildpflege

Für die Ortsbildpflege wurden in Jahr 2024 seitens des DLZ 1.277,63 Stunden benötigt. Seitens des DLZ wurden die benötigten Stunden von 6 Teilbereichen und 13 verschiedenen Mitarbeitern dargestellt.

Generelle Aufgaben des Prüfungsausschusses gemäß §52 des Gemeindegesetzes

- Die Prüfung der Finanzgebarung hat auf ziffernmäßige Richtigkeit, auf Sparsamkeit, Wirtschaftlichkeit und Zweckmäßigkeit der Finanzmittel zu erfolgen.
- Der Prüfungsausschuss ist ein Hilfsorgan der Gemeindevertretung.
- Der Prüfungsausschuss gibt Empfehlungen an die Gemeindevertretung, den Gemeindevorstand und den Bürgermeister.
- Für die Genehmigung des Prüfberichtes ist eine einfache Mehrheit der Mitglieder des Prüfungsausschusses notwendig. Von Mitgliedern des Prüfungsausschusses ist bei Vorliegen des Prüfberichtes die Abgabe eines Minderheitenberichtes innerhalb von 14 Tagen möglich.
- Seitens der Finanzgebarung der Landesregierung gibt es 44 Prüfansätze, von denen nicht alle erfüllt werden können. Daher ist die Tätigkeit des Prüfungsausschusses generell auf Grund der Komplexität und wegen des umfangreichen Datenmaterials eine Stichprobenprüfung.

Grundzüge der Rechnungsprüfung und der Finanzgebarung, welche bei den Prüfungsterminen angesprochen wurden

- Bei der Prüfung der Barkassen soll ein Kassaprüfungsprotokoll erstellt werden und die Gemeindemitarbeiter sollen die Geldbeträge vorzählen.
- Die Namen der Personen, welche derzeit zur Entgegennahme und Auszahlung von Bargeld berechtigt sind, sind per Kundmachung auf dem Anschlag bekannt zu geben (Miriam Paterno, Judith Peindl, Bettina Laggner). Laut Vorstandbeschluss vom 9. 10. 2023
- Der Bürgermeister darf kein Bargeld entgegennehmen.
- Zahlungsanordner ist Bürgermeister Harald Witwer, Zahlungsdurchführer sind Nikolaus Schmid, Thomas Vinzenz, Johannes Rauch, Carolin Konzett. Das Vieraugenprinzip ist stets gewährleistet.
- Sachliche und rechnerische Prüfungen der Rechnungen wurden bei allen Rechnungen vom jeweiligen Fachpersonal (DLZ Leiter, FW Kommandant,) durchgeführt.
- Für die Buchhaltung verantwortlich ist Renate Van Camerijk.
- Im Jahr 2023 gab es keine neuen Kredite, daher auch keine aufsichtsbehördliche Genehmigung.
- Es gibt einen Kassenkredit beim Raiffeisenkonto mit dem Zahlungsweg RK (Rahmen von 300.000,00 Euro)
- Kontoüberziehungen fanden geringfügig bei Sparkassenkonto mit dem Zahlungsweg SB (Variable Zinsen waren höher als gedacht)
- Bei der Bezahlung von Rechnungen wird immer ein möglicher Skonto abgezogen, auch dann, wenn das Zahlungsziel bereits überschritten worden ist. Nur in sehr wenigen Fällen hat dies zu Reklamationen geführt.
- Die Verwendung von TAN-Card und SMS TAN-Card erfolgt nach vorhandenen Richtlinien.
- Auch außerhalb der Prüfungsausschusssitzungen ist von Prüfungsausschussmitgliedern die Einsichtnahme in die Gebarung möglich.
- Für alle Ausgaben waren nicht immer genehmigte Budgetmittel vorhanden (laut Abweichungsliste).

- Für alle Abweichungen der genehmigten Budgetmittel gibt es von den zuständigen Gremien (GV oder Vorstand) Beschlüsse bzw. plausible Begründungen.
- Zwei Kassa- Gebaarungsprüfungen pro Jahr sind vorgeschrieben, eine davon nicht angekündigt.
- Alle Großprojekte (insbesondere Bauvorhaben) werden von unabhängigen professionellen Büros laufend überwacht und sämtliche Rechnungen im Detail geprüft.

Kassa: **BS - Kassa 2**
Abstimmung am: **03.04.2025**
Benutzer: Laggner Bettina

Anzahl		Wert	Betrag
	x	500 Euro	
	x	200 Euro	
2	x	100 Euro	200,00
9	x	50 Euro	450,00
3	x	20 Euro	60,00
38	x	10 Euro	380,00
3	x	5 Euro	15,00
22	x	2 Euro	44,00
21	x	1 Euro	21,00
1	x	50 Cent	0,50
1	x	20 Cent	0,20
29	x	10 Cent	2,90
89	x	5 Cent	4,45
5	x	2 Cent	0,10
29	x	1 Cent	0,29
Gesamt			1.178,44

Zählung	1.178,44
Kassabuch	1.178,44
Differenz	0,00

Kamm Kamm

Laggner Bettina

Bettina Laggner

Kassa: **BS - Kassa 1**Abstimmung am: **19.03.2025**Benutzer: **Moosbrugger Benedikt**

Anzahl		Wert	Betrag
	x	500 Euro	
	x	200 Euro	
6	x	100 Euro	600,00
17	x	50 Euro	850,00
9	x	20 Euro	180,00
19	x	10 Euro	190,00
8	x	5 Euro	40,00
19	x	2 Euro	38,00
28	x	1 Euro	28,00
21	x	50 Cent	10,50
	x	20 Cent	
1	x	10 Cent	0,10
13	x	5 Cent	0,65
15	x	2 Cent	0,30
13	x	1 Cent	0,13
Gesamt			1.937,68



Zählung	1.937,68
Kassabuch	1.937,68
Differenz	0,00




Kassa: **BS - Kassa 3**
Abstimmung am: **03.04.2025**
Benutzer: Paterno Miriam

Anzahl		Wert	Betrag
	x	500 Euro	
	x	200 Euro	
7	x	100 Euro	700,00
3	x	50 Euro	150,00
31	x	20 Euro	620,00
12	x	10 Euro	120,00
13	x	5 Euro	65,00
22	x	2 Euro	44,00
18	x	1 Euro	18,00
2	x	50 Cent	1,00
2	x	20 Cent	0,40
4	x	10 Cent	0,40
13	x	5 Cent	0,65
	x	2 Cent	
13	x	1 Cent	0,13
Gesamt			1.719,58



Zählung	1.719,58
Kassabuch	1.719,58
Differenz	0,00



Protokoll Gemeindevertretungssitzung (Beschlussfassung RA)

Thüringen, am 02.05.2025

Auszug aus der Niederschrift

über die am 24.04.2025, um 20:00 Uhr im Sitzungssaal der Gemeinde Thüringen stattgefundene 2. Öffentliche Sitzung der Gemeindevertretung Thüringen.

Vorsitzender:	Bürgermeister Mag. Harald Witwer,
Anwesend:	Dipl.-Ing. (FH) Werner Madlener, ,
	Markus Hartmann, ,
	Berno Witwer, ,
	Ing. Franz Haid, ,
	Beate Schwärzler, ,
	Gerhard Burtscher, ,
	Jürgen Küng, ,
	Manfred Berle, ,
	Mario Vonbank, ,
	Melanie Loretz, ,
	Ing. Pascal Madlener, BSc MSc, ,
	Patrick Studer, ,
	DI (FH) Otto Rinner, ,
	Ing. Mag. (FH) Thomas Schöpf, ,
	Stefan Hartmann, ,
	Iris Kriegl, ,
	Rachel Witwer, ,
	Noah Witwer, ,
	Hans-Jörg Rieger,
Ersatzmitglieder:	Alexander Ulmer,
Entschuldigt:	Michael Tschann,



2. Rechnungsabschluss 2024

Der Rechnungsabschluss wurde den Mandataren zeitgerecht zugestellt. Dem Rechnungsabschluss liegt eine sehr detaillierte Abweichungsliste bei, welche die Abweichungen zum Voranschlag 2024 mittels Begründung ersichtlich macht.

FESTSTELLUNG DES RECHNUNGSABSCHLUSSES

Die Gemeindevertretung hat den Rechnungsabschluss 2024 gemäß § 78 Abs. 1 Gemeindegesetz (GG), LGBl. Nr. 40/1985 i.d.g.F., wie folgt beschlossen (Gesamthaushalt – inklusive interne Vergütungen):

Gesamthaushalt (inklusive interne Vergütungen)
Erträge / Einzahlungen (Summe operative und investive Gebarung)
Aufwendungen / Auszahlungen (Summe operative und investive Gebarung)
(SA0) Nettoergebnis / (SA3) Nettofinanzierungssaldo

Ergebnishaushalt	Finanzierungshaushalt
9.035.409,33	13.612.012,39
9.609.922,54	18.038.619,38
- 574.513,21	- 4.426.606,99

Entnahme von Haushaltsrücklagen / Einzahlungen aus der Finanzierungstätigkeit
Zuweisung von Haushaltsrücklagen / Auszahlungen aus der Finanzierungstätigkeit
(SA00) Nettoergebnis nach Haushaltsrückl. / (SA5) Geldfluss aus der voranschlagswirks. Geb.
(SA6) Geldfluss aus der nicht voranschlagswirksamen Gebarung
(SA7) Veränderung an liquiden Mitteln

0	5.610.300,00
0	341.715,54
- 574.513,21	841.977,47
-	196.844,61
	645.132,86

Vermögenshaushalt

Aktiva		Passiva	
(A) langfristiges Vermögen	41.495.648,93	(C) Nettovermögen	22.366.021,98
(B) Kurzfristiges Vermögen	3.610.317,94	(D) Investitionszuschüsse	11.075.372,61
		(E+F) Fremdmittel	11.664.572,28
Summe Aktiva	45.105.966,87	Summe Passiva	45.105.966,87

BESTÄTIGUNG

Es wird bestätigt,

1. dass der Rechnungsabschluss durch die Gemeindevertretung in der öffentlichen Sitzung vom 24.04.2025 mit den angegebenen Ansätzen beschlossen wurde,
2. dass der Rechnungsabschluss nach § 15 Abs. 5 VRV 2015 barrierefrei und ohne Angabe schützenswerter personenbezogener Informationen im Internet zur Verfügung gestellt wird,
3. dass der Stichtag für die Erstellung des Rechnungsabschlusses mit 28.02.2025 festgelegt wurde.


Thüringen, am 24.04.2025

Mag. Harald Witwer

Die Gemeindevertretung nimmt den vorliegenden Rechnungsabschluss 2024 einstimmig zur Kenntnis.

Der Bürgermeister

Mag. Harald Witwer

	Unterzeichner	Gemeinde Thüringen
	Datum	2025-05-02T08:46:26+02:00
	Prüfinformation	<p>Dieses Dokument ist amtssigniert im Sinne des E-Government-Gesetzes.</p> <p>Mechanismen zur Überprüfung des elektronischen Dokuments sind unter https://www.vorarlberg.at/signaturpruefung verfügbar.</p> <p>Ausdrucke des Dokuments können bei der Gemeinde Thüringen Dorfstraße 21 6712 Thüringen überprüft werden.</p>

Seite	Inhalt
3	Gesamtübersicht Finanzen (Managementübersicht, EHH, FHH, Zsf. RA)
13	Ergebnishaushalt Gesamt 1. Ebene (Anlage 1a) - interne Vergütungen enthalten
17	Ergebnishaushalt Gesamt 1. und 2. Ebene (Anlage 1a) - interne Vergütungen enthalten
21	Finanzierungshaushalt Gesamt 1. Ebene (Anlage 1b) - interne Vergütungen enthalten
25	Finanzierungshaushalt Gesamt 1. und 2. Ebene (Anlage 1b) - interne Vergütungen enthalten
33	Ergebnishaushalt Bereichsbudget 1. Ebene (Anlage 1a)
45	Ergebnishaushalt Bereichsbudget 1. und 2. Ebene (Anlage 1a)
67	Finanzierungshaushalt Bereichsbudget 1. Ebene (Anlage 1b)
89	Finanzierungshaushalt Bereichsbudget 1. und 2. Ebene (Anlage 1b)
131	Vermögenshaushalt (Anlage 1c)
137	Nettovermögensveränderungsrechnung (Anlage 1d)
141	Querschnitt (Anlage 5b)
145	Ergebnis- und Finanzierungsrechnung Detailnachweis
213	Nachweis der Investitionstätigkeit
223	Erläuterung Abweichung gegenüber Ergebnis- und Finanzierungsvoranschlag
257	Erläuterung Abweichungen nach Deckungskreis
261	Nachweis der liquiden Mittel (Kassenbestand)
265	Nachweis Budgetübertragungen Ergebnishaushalt
269	Nachweis Budgetübertragungen Finanzierungshaushalt
273	Nachweis Kundenforderungen
281	Nachweis Lieferantenverbindlichkeiten
295	Nachweis über gegebene Darlehen
299	Darstellung Ergebnishaushalt § 1 Abs. 2 (Anlage 1e)
303	Darstellung Vermögenshaushalt § 1 Abs. 2 (Anlage 1f)
307	Personaldaten iSd ÖStp (Anlage 4)
313	Nachweis über Transferzahlungen (Anlage 6a)
319	Nachweis über Haushaltsrücklagen und Zahlungsmittelreserven (Anlage 6b)
323	Einzelnachweis über Finanzschulden und Schuldendienst (Anlage 6c)
329	Einzelnachweis über Finanzschulden gemäß § 32 Abs. 3 (Anlage 6d)
333	Nachweis über haushaltsinterne Vergütungen (Anlage 6f)
337	Anlagenspiegel Einzelkonten (Anlage 6g)
363	Anlagenspiegel Einzelkonten Kapitaltransfer (Anlage 6g)

Seite	Inhalt
369	Anlagenspiegel nach Ansatz
383	Anlagenspiegel nach MVAG
387	Liste der nicht bewerteten Kulturgüter (Anlage 6h)
391	Leasingspiegel (Anlage 6i)
395	Nachweis über unmittelbare Beteiligungen der Gebietskörperschaft (Anlage 6j)
401	Nachweis über mittelbare Beteiligungen der Gebietskörperschaft (Anlage 6k)
405	Nachweis über verwaltete Einrichtungen (Anlage 6l)
409	Nachweis über aktive Finanzinstrumente (Anlage 6m)
413	Einzelnachweis über aktive Finanzinstrumente (Anlage 6n)
417	Nachweis über derivative Finanzinstrumente ohne Grundgeschäft (Anlage 6o)
421	Rückstellungsspiegel (Anlage 6q)
425	Haftungsnachweis (Anlage 6r)
429	Einzelnachweis über die nicht voranschlagswirksame Gebarung gemäß § 12 (Anlage 6t)
435	Liste der nicht bewerteten kofinanzierten Schutzbauten
439	Liste der Leermeldungen
443	Feststellung Rechnungsabschluss
447	Bericht Prüfungsausschuss
461	Protokoll Gemeindevertretungssitzung (Beschlussfassung RA)